



Ofício n.º 101/2022


JUCÁS, 30 de setembro de 2022.

JOSÉ EDSONRIVA SOUZA CUNHA, na qualidade de PREFEITO MUNICIPAL DE JUCÁS, VEM, através deste, à presença de V. Exa., e, em cumprimento aos dispositivos da Lei de Responsabilidade Fiscal – Lei Complementar Nº 101/2000, REMETER, tempestivamente, o Relatório Resumido da Execução Orçamentária – RREO, relativo ao 4º (quarto) bimestre do exercício financeiro de 2022, conforme Portaria n.º 924 de 08/07/2021 - da Secretaria do Tesouro Nacional - STN.

Informa, ainda, que o referido Relatório foi publicado no dia 30 de setembro de 2022, através de afixação no ÁTRIO de Sede da Prefeitura Municipal de JUCÁS, e na Rede Mundial de Computadores – INTERNET – [www.jucas.ce.gov.br](http://www.jucas.ce.gov.br).

Sem mais para o momento, coloca-se à disposição para informações adicionais, e aproveita o ensejo para renovar protestos de estima e consideração.

Respeitosamente,

  
JOSE EDSONRIVA SOUZA CUNHA  
PREFEITO MUNICIPAL

Ao Exmo. Sr.  
Dr. José Valdomiro Távora de Castro Júnior  
Presidente do Tribunal de Contas do Estado - TCE  
Estado do Ceará



EDITAL DE PUBLICAÇÃO

O PREFEITO MUNICIPAL DE JUCÁS, no uso de suas atribuições legais conferidas pelo Art. 28, inciso X, da Constituição do Estado do Ceará, pela Lei Orgânica do Município, e art. 52, caput da Lei Complementar nº 101/2000, VEM, através deste, tempestivamente, publicar o RELATÓRIO RESUMIDO DA EXECUÇÃO ORÇAMENTÁRIA - RREO, relativo ao 4º (quarto) bimestre do exercício financeiro de 2022 no Flanelógrafo do Município de JUCÁS, com fundamento na jurisprudência do Superior Tribunal de Justiça, conforme Decisão proferida no Recurso Especial Nº 105.232 (96/0056484-5/Ceará) e por meio eletrônico através do portal [www.jucas.ce.gov.br](http://www.jucas.ce.gov.br).

JUCÁS, 30 de setembro de  
2022.



JOSE EDSON RIVA SOUZA CUNHA  
PREFEITO MUNICIPAL



| RECEITAS ORÇAMENTÁRIAS  | PREVISÃO INICIAL | PREVISÃO ATUALIZADA (a) | RECEITAS REALIZADAS |       |                    |        | SALDO A REALIZAR (a c) |
|---|------------------|-------------------------|---------------------|-------|--------------------|--------|------------------------|
|   |                  |                         | NO BIMESTRE (b)     | % b/a | ATÉ O BIMESTRE (c) | % c/a  |                        |
|   |                  |                         |                     |       |                    |        |                        |
| RECEITAS (exceto intra orçamentárias) (I)   | 85.765.000,00    | 85.765.000,00           | 17.641.505,37       | 20,57 | 69.906.949,24      | 81,51  | 15.858.050,76          |
| RECEITAS CORRENTES  | 78.760.000,00    | 78.760.000,00           | 16.172.636,87       | 20,53 | 63.968.301,82      | 81,22  | 14.791.698,18          |
| IMPOSTOS, TAXAS E CONTRIBUIÇÕES DE MELHORIA   | 4.110.100,00     | 4.110.100,00            | 647.054,17          | 15,74 | 2.717.311,61       | 66,11  | 1.392.788,39           |
| Impostos  | 3.491.500,00     | 3.491.500,00            | 611.050,94          | 17,50 | 2.377.201,47       | 68,09  | 1.114.298,53           |
| Taxas   | 618.600,00       | 618.600,00              | 36.003,23           | 5,82  | 340.110,14         | 54,98  | 278.489,86             |
| Contribuição de melhoria  | 0,00             | 0,00                    | 0,00                | 0,00  | 0,00               | 0,00   | 0,00                   |
| CONTRIBUIÇÕES   | 1.050.000,00     | 1.050.000,00            | 153.154,46          | 14,59 | 699.947,88         | 66,66  | 350.052,12             |
| Contribuições sociais   | 0,00             | 0,00                    | 0,00                | 0,00  | 0,00               | 0,00   | 0,00                   |
| Contribuições econômicas  | 0,00             | 0,00                    | 0,00                | 0,00  | 0,00               | 0,00   | 0,00                   |
| Contribuição para entidades privadas de serviços social e de formação profissional.   | 0,00             | 0,00                    | 0,00                | 0,00  | 0,00               | 0,00   | 0,00                   |
| Contribuição para o custeio do serviço de iluminação pública                          | 1.050.000,00     | 1.050.000,00            | 153.154,46          | 14,59 | 699.947,88         | 66,66  | 350.052,12             |
| RECEITA PATRIMONIAL   | 256.700,00       | 256.700,00              | 193.364,79          | 75,33 | 598.254,15         | 233,06 | -341.554,15            |
| Exploração do Patrimônio Imobiliário do Estado  | 51.000,00        | 51.000,00               | 7.520,94            | 14,75 | 29.515,75          | 57,87  | 21.484,25              |
| Valores mobiliários   | 205.700,00       | 205.700,00              | 185.843,85          | 90,35 | 568.738,40         | 276,49 | -363.038,40            |
| Delegação de Serviços Públicos Mediante Concessão, Permissão, Autorização ou Licença. | 0,00             | 0,00                    | 0,00                | 0,00  | 0,00               | 0,00   | 0,00                   |
| Exploração de Recursos Naturais.  | 0,00             | 0,00                    | 0,00                | 0,00  | 0,00               | 0,00   | 0,00                   |
| Exploração do Patrimônio Intangível.  | 0,00             | 0,00                    | 0,00                | 0,00  | 0,00               | 0,00   | 0,00                   |
| Cessão de Direitos.   | 0,00             | 0,00                    | 0,00                | 0,00  | 0,00               | 0,00   | 0,00                   |
| Demais Receitas Patrimoniais.   | 0,00             | 0,00                    | 0,00                | 0,00  | 0,00               | 0,00   | 0,00                   |
| RECEITA AGROPECUÁRIA  | 0,00             | 0,00                    | 0,00                | 0,00  | 0,00               | 0,00   | 0,00                   |
| RECEITA INDUSTRIAL  | 0,00             | 0,00                    | 0,00                | 0,00  | 0,00               | 0,00   | 0,00                   |
| RECEITA DE SERVIÇOS   | 2.452.000,00     | 2.452.000,00            | 438.286,66          | 17,87 | 1.669.466,46       | 68,09  | 782.533,54             |
| Serviços Administrativos e Comerciais Gerais  | 2.452.000,00     | 2.452.000,00            | 438.286,66          | 17,87 | 1.669.466,46       | 68,09  | 782.533,54             |
| Serviços e Atividades Referentes à Navegação e ao Transporte                          | 0,00             | 0,00                    | 0,00                | 0,00  | 0,00               | 0,00   | 0,00                   |
| Serviços e Atividades Referentes à Saúde  | 0,00             | 0,00                    | 0,00                | 0,00  | 0,00               | 0,00   | 0,00                   |
| Serviços e Atividades Financeiras   | 0,00             | 0,00                    | 0,00                | 0,00  | 0,00               | 0,00   | 0,00                   |
| Outros Serviços   | 0,00             | 0,00                    | 0,00                | 0,00  | 0,00               | 0,00   | 0,00                   |
| TRANSFERÊNCIAS CORRENTES  | 70.588.600,00    | 70.588.600,00           | 14.725.108,06       | 20,86 | 58.225.269,68      | 82,49  | 12.363.330,32          |

| RECEITAS ORÇAMENTÁRIAS   | PREVISÃO INICIAL    | PREVISÃO ATUALIZADA (a) | RECEITAS REALIZADAS |              |                     |               | SALDO A REALIZAR (a c) |
|--|---------------------|-------------------------|---------------------|--------------|---------------------|---------------|------------------------|
|  |                     |                         | NO BIMESTRE (b)     | % b/a        | ATÉ O BIMESTRE (c)  | % c/a         |                        |
| Transferências da União e de suas Entidades                          | 47.480.600,00       | 47.480.600,00           | 9.927.414,18        | 20,91        | 37.607.347,40       | 79,21         | 9.873.252,60           |
| Transferências dos Estados e do Distrito Federal e de suas Entidades | 6.583.000,00        | 6.583.000,00            | 1.591.608,07        | 24,18        | 7.397.396,99        | 112,37        | -814.396,99            |
| Transferências dos Municípios e de suas Entidades                    | 0,00                | 0,00                    | 0,00                | 0,00         | 0,00                | 0,00          | 0,00                   |
| Transferências de Instituições Privadas                              | 25.000,00           | 25.000,00               | 0,00                | 0,00         | 0,00                | 0,00          | 25.000,00              |
| Transferências de Outras Instituições Públicas                       | 16.500.000,00       | 16.500.000,00           | 3.060.254,25        | 18,55        | 13.074.693,73       | 79,24         | 3.425.306,27           |
| Transferências do Exterior   | 0,00                | 0,00                    | 0,00                | 0,00         | 0,00                | 0,00          | 0,00                   |
| Outras transferências  | 0,00                | 0,00                    | 145.831,56          | 0,00         | 145.831,56          | 0,00          | -145.831,56            |
| <b>OUTRAS RECEITAS CORRENTES</b>                                     | <b>302.600,00</b>   | <b>302.600,00</b>       | <b>15.668,73</b>    | <b>5,18</b>  | <b>58.052,04</b>    | <b>19,18</b>  | <b>244.547,96</b>      |
| Multas Administrativas, Contratuais e Judiciais                      | 0,00                | 0,00                    | 526,89              | 0,00         | 526,89              | 0,00          | -526,89                |
| Indenizações, Restituições e Ressarcimentos                          | 159.600,00          | 159.600,00              | 15.141,84           | 9,49         | 57.525,15           | 36,04         | 102.074,85             |
| Bens, Direitos e Valores Incorporados ao Patrimônio Público          | 0,00                | 0,00                    | 0,00                | 0,00         | 0,00                | 0,00          | 0,00                   |
| Multas e Juros de Mora das Receitas de Capital                       | 0,00                | 0,00                    | 0,00                | 0,00         | 0,00                | 0,00          | 0,00                   |
| Demais Receitas Correntes  | 143.000,00          | 143.000,00              | 0,00                | 0,00         | 0,00                | 0,00          | 143.000,00             |
| <b>RECEITAS DE CAPITAL</b>   | <b>7.005.000,00</b> | <b>7.005.000,00</b>     | <b>1.468.868,50</b> | <b>20,97</b> | <b>5.938.647,42</b> | <b>84,78</b>  | <b>1.066.352,58</b>    |
| <b>OPERAÇÕES DE CRÉDITO</b>  | <b>4.950.000,00</b> | <b>4.950.000,00</b>     | <b>0,00</b>         | <b>0,00</b>  | <b>0,00</b>         | <b>0,00</b>   | <b>4.950.000,00</b>    |
| Operações de crédito - Mercado Interno                               | 4.950.000,00        | 4.950.000,00            | 0,00                | 0,00         | 0,00                | 0,00          | 4.950.000,00           |
| Operações de crédito - Mercado Externo                               | 0,00                | 0,00                    | 0,00                | 0,00         | 0,00                | 0,00          | 0,00                   |
| <b>ALIENAÇÃO DE BENS</b>   | <b>0,00</b>         | <b>0,00</b>             | <b>0,00</b>         | <b>0,00</b>  | <b>0,00</b>         | <b>0,00</b>   | <b>0,00</b>            |
| Alienação de Bens Móveis   | 0,00                | 0,00                    | 0,00                | 0,00         | 0,00                | 0,00          | 0,00                   |
| Alienação de Bens Imóveis  | 0,00                | 0,00                    | 0,00                | 0,00         | 0,00                | 0,00          | 0,00                   |
| Alienação de Bens Intangíveis  | 0,00                | 0,00                    | 0,00                | 0,00         | 0,00                | 0,00          | 0,00                   |
| <b>AMORTIZAÇÕES DE EMPRÉSTIMOS</b>                                   | <b>0,00</b>         | <b>0,00</b>             | <b>0,00</b>         | <b>0,00</b>  | <b>0,00</b>         | <b>0,00</b>   | <b>0,00</b>            |
| <b>TRANSFERÊNCIAS DE CAPITAL</b>                                     | <b>2.055.000,00</b> | <b>2.055.000,00</b>     | <b>1.468.868,50</b> | <b>71,48</b> | <b>5.938.647,42</b> | <b>288,99</b> | <b>-3.883.647,42</b>   |
| Transferências da União e de suas Entidades                          | 1.655.000,00        | 1.655.000,00            | 0,00                | 0,00         | 4.469.778,92        | 270,08        | -2.814.778,92          |
| Transferências dos Estados e do Distrito Federal e de suas Entidades | 400.000,00          | 400.000,00              | 1.468.868,50        | 367,22       | 1.468.868,50        | 367,22        | -1.068.868,50          |
| Transferências dos Municípios e de suas Entidades                    | 0,00                | 0,00                    | 0,00                | 0,00         | 0,00                | 0,00          | 0,00                   |
| Transferências de Instituições Privadas                              | 0,00                | 0,00                    | 0,00                | 0,00         | 0,00                | 0,00          | 0,00                   |
| Transferências de Outras Instituições Públicas                       | 0,00                | 0,00                    | 0,00                | 0,00         | 0,00                | 0,00          | 0,00                   |
| Transferências do Exterior   | 0,00                | 0,00                    | 0,00                | 0,00         | 0,00                | 0,00          | 0,00                   |
| Transferências de Pessoas Físicas                                    | 0,00                | 0,00                    | 0,00                | 0,00         | 0,00                | 0,00          | 0,00                   |
| Transferências Provenientes de Depósitos Não Identificados           | 0,00                | 0,00                    | 0,00                | 0,00         | 0,00                | 0,00          | 0,00                   |
| <b>OUTRAS RECEITAS DE CAPITAL</b>                                    | <b>0,00</b>         | <b>0,00</b>             | <b>0,00</b>         | <b>0,00</b>  | <b>0,00</b>         | <b>0,00</b>   | <b>0,00</b>            |
| Integralização do Capital Social                                     | 0,00                | 0,00                    | 0,00                | 0,00         | 0,00                | 0,00          | 0,00                   |
| Remuneração das Disponibilidades do Tesouro                          | 0,00                | 0,00                    | 0,00                | 0,00         | 0,00                | 0,00          | 0,00                   |
| Resgate de Títulos do Tesouro  | 0,00                | 0,00                    | 0,00                | 0,00         | 0,00                | 0,00          | 0,00                   |



| RECEITAS ORÇAMENTÁRIAS                                 | PREVISÃO INICIAL     | PREVISÃO ATUALIZADA (a) | RECEITAS REALIZADAS  |              |                      |              | SALDO A REALIZAR (a c) |
|--|----------------------|-------------------------|----------------------|--------------|----------------------|--------------|------------------------|
|  |                      |                         | NO BIMESTRE (b)      | % b/a        | ATÉ O BIMESTRE (c)   | % c/a        |                        |
|  |                      |                         |                      |              |                      |              |                        |
| Demais Receitas de Capital                             | 0,00                 | 0,00                    | 0,00                 | 0,00         | 0,00                 | 0,00         | 0,00                   |
| RECEITAS (intra orçamentárias) (II)                    | 342.000,00           | 342.000,00              | 44.401,71            | 12,98        | 212.353,58           | 62,09        | 129.646,42             |
| <b>SUBTOTAL DAS RECEITAS (III) = (I + II)</b>          | <b>86.107.000,00</b> | <b>86.107.000,00</b>    | <b>17.685.907,08</b> | <b>20,54</b> | <b>70.119.302,82</b> | <b>81,43</b> | <b>15.987.697,18</b>   |
| <b>OPERAÇÕES DE CRÉDITO / REFINANCIAMENTO (IV)</b>     |                      |                         |                      |              |                      |              |                        |
| OPERAÇÕES DE CRÉDITO - MERCADO INTERNO                 |                      |                         |                      |              |                      |              |                        |
| Mobiliária   |                      |                         |                      |              |                      |              |                        |
| Contratual   |                      |                         |                      |              |                      |              |                        |
| OPERAÇÕES DE CRÉDITO - MERCADO EXTERNO                 |                      |                         |                      |              |                      |              |                        |
| Mobiliária   |                      |                         |                      |              |                      |              |                        |
| Contratual   |                      |                         |                      |              |                      |              |                        |
| <b>TOTAL DAS RECEITAS (V) = (III + IV)</b>             | <b>86.107.000,00</b> | <b>86.107.000,00</b>    | <b>17.685.907,08</b> | <b>20,54</b> | <b>70.119.302,82</b> | <b>81,43</b> | <b>15.987.697,18</b>   |
| <b>DÉFICIT (VI) (1)</b>                                | <b>-</b>             | <b>-</b>                | <b>-</b>             | <b>-</b>     | <b>0,00</b>          | <b>-</b>     | <b>-</b>               |
| <b>TOTAL COM DÉFICIT (VII) = (V+VI)</b>                | <b>86.107.000,00</b> | <b>86.107.000,00</b>    | <b>17.685.907,08</b> | <b>20,54</b> | <b>70.119.302,82</b> | <b>81,43</b> | <b>15.987.697,18</b>   |
| <b>SALDOS DE EXERCÍCIOS ANTERIORES</b>                 |                      |                         |                      |              |                      |              |                        |
| Recursos arrecadados em exercícios anteriores - RPPS   | 0,00                 | 916.860,00              | -                    | -            | 916.860,00           | -            | -                      |
| Supervit financeiro utilizado para créditos adicionais | 0,00                 | 0,00                    | -                    | -            | -                    | -            | -                      |
|  | -                    | 916.860,00              | -                    | -            | 916.860,00           | -            | -                      |

| DESPESAS ORÇAMENTÁRIAS                      | DOTAÇÃO INICIAL (d) | DOTAÇÃO ATUALIZADA (e) | DESPESAS EMPENHADAS |                    | SALDO (g)=(e f) | DESPESAS LIQUIDADAS |                    | SALDO (i)=(e h) | DESPESAS PAGAS ATÉ O BIMESTRE (j) |
|---|---------------------|------------------------|---------------------|--------------------|-----------------|---------------------|--------------------|-----------------|-----------------------------------|
|   |                     |                        | NO BIMESTRE         | ATÉ O BIMESTRE (f) |                 | NO BIMESTRE         | ATÉ O BIMESTRE (h) |                 |                                   |
|   |                     |                        |                     |                    |                 |                     |                    |                 |                                   |
| DESPESAS (exceto intr orçamentárias) (VIII) | 85.765.000,00       | 93.204.975,00          | 17.244.212,76       | 83.812.184,26      | 9.392.790,74    | 21.071.381,69       | 68.606.609,89      | 24.598.365,11   | 64.347.232,03                     |
| DESPESAS CORRENTES                          | 71.015.125,00       | 78.264.548,21          | 12.523.799,70       | 70.028.716,36      | 8.235.831,85    | 15.736.800,69       | 56.944.180,59      | 21.320.367,62   | 54.159.133,16                     |
| Pessoal e encargos so                       | 42.622.500,00       | 34.918.364,69          | 2.904.535,89        | 29.901.166,78      | 5.017.197,91    | 6.102.897,44        | 25.315.545,63      | 9.602.819,06    | 24.017.919,14                     |
| Juros e encargos da d                       | 0,00                | 0,00                   | 0,00                | 0,00               | 0,00            | 0,00                | 0,00               | 0,00            | 0,00                              |
| Outras despesas corre                       | 28.392.625,00       | 43.346.183,52          | 9.619.263,81        | 40.127.549,58      | 3.218.633,94    | 9.633.903,25        | 31.628.634,96      | 11.717.548,56   | 30.141.214,02                     |
| DESPESAS DE CAPITAL                         | 14.599.875,00       | 14.790.426,79          | 4.720.413,06        | 13.783.467,90      | 1.006.958,89    | 5.334.581,00        | 11.662.429,30      | 3.127.997,49    | 10.188.098,87                     |
| Investimentos                               | 12.238.875,00       | 12.177.225,79          | 4.292.553,12        | 11.182.359,42      | 994.866,37      | 4.689.132,50        | 9.121.495,69       | 3.055.730,10    | 7.647.165,26                      |



RELATÓRIO RESUMIDO DA EXECUÇÃO ORÇAMENTÁRIA  
BALANÇO ORÇAMENTÁRIO  
ORÇAMENTOS FISCAL E DA SEGURIDADE SOCIAL  
4º bimestre de 2022 (Julho a Agosto)

| DESPESAS ORÇAMENTÁRIAS | DOTAÇÃO       | DOTAÇÃO       | DESPESAS EMPENHADAS |               | SALDO        | DESPESAS LIQUIDADAS |               | SALDO         | DESPESAS      |
|------------------------|---------------|---------------|---------------------|---------------|--------------|---------------------|---------------|---------------|---------------|
|                        | INICIAL       | ATUALIZADA    | NO                  | ATÉ O         |              | NO                  | ATÉ O         |               | PAGAS ATÉ O   |
|                        | (d)           | (e)           | BIMESTRE            | BIMESTRE      | (g)=(e f)    | BIMESTRE            | BIMESTRE      | (i)=(e h)     | BIMESTRE      |
|                        |               |               |                     | (f)           |              |                     | (h)           |               | (j)           |
| Inversões financeiras  | 27.000,00     | 12.001,00     | 0,00                | 0,00          | 12.001,00    | 0,00                | 0,00          | 12.001,00     | 0,00          |
| Amortização de dívida  | 2.334.000,00  | 2.601.200,00  | 427.859,94          | 2.601.108,48  | 91,52        | 645.448,50          | 2.540.933,61  | 60.266,39     | 2.540.933,61  |
| Reserva de Contingênci | 150.000,00    | 150.000,00    | 0,00                | 0,00          | 150.000,00   | 0,00                | 0,00          | 150.000,00    | 0,00          |
| DESPESAS (intra        |               |               |                     |               |              |                     |               |               |               |
| orçamentárias)(IX)     | 342.000,00    | 445.915,00    | 55.479,00           | 267.837,93    | 178.077,07   | 50.729,99           | 226.920,71    | 218.994,29    | 214.872,80    |
| SUBTOTAL DAS           |               |               |                     |               |              |                     |               |               |               |
| DESPESAS (X)=(VIII+IX) | 86.107.000,00 | 93.650.890,00 | 17.299.691,76       | 84.080.022,19 | 9.570.867,81 | 21.122.111,68       | 68.833.530,60 | 24.817.359,40 | 64.562.104,83 |
| AMORTIZAÇÃO DA DÍVIDA  |               |               |                     |               |              |                     |               |               |               |
| REFINANCIAMENTO (XI)   |               |               |                     |               |              |                     |               |               |               |
| AMORT. DA DÍVIDA INT   |               |               |                     |               |              |                     |               |               |               |
| Dívida mobiliária      |               |               |                     |               |              |                     |               |               |               |
| Dívida contratual      |               |               |                     |               |              |                     |               |               |               |
| AMORT. DA DÍVIDA EXT   |               |               |                     |               |              |                     |               |               |               |
| Dívida mobiliária      |               |               |                     |               |              |                     |               |               |               |
| Dívida contratual      |               |               |                     |               |              |                     |               |               |               |
| TOTAL DAS DESPESAS     |               |               |                     |               |              |                     |               |               |               |
| (XII)=(X+XI)           | 86.107.000,00 | 93.650.890,00 | 17.299.691,76       | 84.080.022,19 | 9.570.867,81 | 21.122.111,68       | 68.833.530,60 | 24.817.359,40 | 64.562.104,83 |
| SUPERAVIT (XIII)       | -             | -             | -                   | -             | -            | -                   | 1.285.772,22  | -             | -             |
| TOTAL COM SUPERÁVIT    |               |               |                     |               |              |                     |               |               |               |
| (XIV)=(XII+XIII)       | 86.107.000,00 | 93.650.890,00 | 17.299.691,76       | 84.080.022,19 |              | 21.122.111,68       | 70.119.302,82 |               | 64.562.104,83 |
| RESERVA DO RPPS        | 0,00          | 0,00          | 0,00                | 0,00          | 0,00         | 0,00                | 0,00          | 0,00          | 0,00          |

FONTE: SISTEMA: Aspec Informática - UNIDADE RESPONSÁVEL: Prefeitura Municipal de Jucas - DATA DA EMISSÃO: 21/09/2022 - HORA DA EMISSÃO: 10:03:09

(1) O déficit será apurado pela diferença entre a receita realizada e a despesa liquidada nos cinco primeiros bimestres e a despesa empenhada no último bimestre.

NOTA:





RELATÓRIO RESUMIDO DA EXECUÇÃO ORÇAMENTÁRIA  
BALANÇO ORÇAMENTÁRIO  
ORÇAMENTOS FISCAL E DA SEGURIDADE SOCIAL  
4º bimestre de 2022 (Julho a Agosto)

| RECEITAS INTRA ORÇAMENTÁRIAS  | PREVISÃO<br>INICIAL | PREVISÃO<br>ATUALIZADA<br>(a) | RECEITAS REALIZADAS |       |                       |       | SALDO A<br>REALIZAR<br>(a c) |
|---|---------------------|-------------------------------|---------------------|-------|-----------------------|-------|------------------------------|
|   |                     |                               | NO BIMESTRE<br>(b)  | %     | ATÉ O BIMESTRE<br>(c) | %     |                              |
|   |                     |                               |                     |       |                       |       |                              |
| RECEITAS (intra orçamentárias) (II)   | 342.000,00          | 342.000,00                    | 44.401,71           | 12,98 | 212.353,58            | 62,09 | 129.646,42                   |
| RECEITAS CORRENTES  | 342.000,00          | 342.000,00                    | 44.401,71           | 12,98 | 212.353,58            | 62,09 | 129.646,42                   |
| IMPOSTOS, TAXAS E CONTRIBUIÇÕES DE MELHORIA   | 35.000,00           | 35.000,00                     | 5.591,32            | 15,98 | 27.430,68             | 78,37 | 7.569,32                     |
| Impostos  | 0,00                | 0,00                          | 0,00                | 0,00  | 0,00                  | 0,00  | 0,00                         |
| Taxas   | 35.000,00           | 35.000,00                     | 5.591,32            | 15,98 | 27.430,68             | 78,37 | 7.569,32                     |
| Contribuição de melhoria  | 0,00                | 0,00                          | 0,00                | 0,00  | 0,00                  | 0,00  | 0,00                         |
| CONTRIBUIÇÕES   | 0,00                | 0,00                          | 0,00                | 0,00  | 0,00                  | 0,00  | 0,00                         |
| Contribuições sociais   | 0,00                | 0,00                          | 0,00                | 0,00  | 0,00                  | 0,00  | 0,00                         |
| Contribuições econômicas  | 0,00                | 0,00                          | 0,00                | 0,00  | 0,00                  | 0,00  | 0,00                         |
| Contribuição para entidades privadas de serviço social e de formação profissional.    | 0,00                | 0,00                          | 0,00                | 0,00  | 0,00                  | 0,00  | 0,00                         |
| Contribuição para o custeio do serviço de iluminação pública                          | 0,00                | 0,00                          | 0,00                | 0,00  | 0,00                  | 0,00  | 0,00                         |
| RECEITA PATRIMONIAL   | 0,00                | 0,00                          | 0,00                | 0,00  | 0,00                  | 0,00  | 0,00                         |
| Exploração do Patrimônio Imobiliário do Estado  | 0,00                | 0,00                          | 0,00                | 0,00  | 0,00                  | 0,00  | 0,00                         |
| Valores mobiliários   | 0,00                | 0,00                          | 0,00                | 0,00  | 0,00                  | 0,00  | 0,00                         |
| Delegação de Serviços Públicos Mediante Concessão, Permissão, Autorização ou Licença. | 0,00                | 0,00                          | 0,00                | 0,00  | 0,00                  | 0,00  | 0,00                         |
| Exploração de Recursos Naturais.  | 0,00                | 0,00                          | 0,00                | 0,00  | 0,00                  | 0,00  | 0,00                         |
| Exploração do Patrimônio Intangível.  | 0,00                | 0,00                          | 0,00                | 0,00  | 0,00                  | 0,00  | 0,00                         |
| Cessão de Direitos.   | 0,00                | 0,00                          | 0,00                | 0,00  | 0,00                  | 0,00  | 0,00                         |
| Demais Receitas Patrimoniais.   | 0,00                | 0,00                          | 0,00                | 0,00  | 0,00                  | 0,00  | 0,00                         |
| RECEITA AGROPECUÁRIA  | 0,00                | 0,00                          | 0,00                | 0,00  | 0,00                  | 0,00  | 0,00                         |
| RECEITA INDUSTRIAL  | 0,00                | 0,00                          | 0,00                | 0,00  | 0,00                  | 0,00  | 0,00                         |
| RECEITA DE SERVIÇOS   | 307.000,00          | 307.000,00                    | 38.810,39           | 12,64 | 184.922,90            | 60,24 | 122.077,10                   |
| Serviços Administrativos e Comerciais Gerais  | 307.000,00          | 307.000,00                    | 38.810,39           | 12,64 | 184.922,90            | 60,24 | 122.077,10                   |
| Serviços e Atividades Referentes à Navegação e ao Transporte                          | 0,00                | 0,00                          | 0,00                | 0,00  | 0,00                  | 0,00  | 0,00                         |
| Serviços e Atividades Referentes à Saúde  | 0,00                | 0,00                          | 0,00                | 0,00  | 0,00                  | 0,00  | 0,00                         |
| Serviços e Atividades Financeiras   | 0,00                | 0,00                          | 0,00                | 0,00  | 0,00                  | 0,00  | 0,00                         |
| Outros Serviços   | 0,00                | 0,00                          | 0,00                | 0,00  | 0,00                  | 0,00  | 0,00                         |
| TRANSFERÊNCIAS CORRENTES  | 0,00                | 0,00                          | 0,00                | 0,00  | 0,00                  | 0,00  | 0,00                         |
| Transferências da União e de suas Entidades   | 0,00                | 0,00                          | 0,00                | 0,00  | 0,00                  | 0,00  | 0,00                         |
| Transferências dos Estados e do Distrito Federal e de suas Entidades                  | 0,00                | 0,00                          | 0,00                | 0,00  | 0,00                  | 0,00  | 0,00                         |
| Transferências dos Municípios e de suas Entidades                                     | 0,00                | 0,00                          | 0,00                | 0,00  | 0,00                  | 0,00  | 0,00                         |
| Transferências de Instituições Privadas   | 0,00                | 0,00                          | 0,00                | 0,00  | 0,00                  | 0,00  | 0,00                         |
| Transferências de Outras Instituições Públicas  | 0,00                | 0,00                          | 0,00                | 0,00  | 0,00                  | 0,00  | 0,00                         |
| Transferências do Exterior  | 0,00                | 0,00                          | 0,00                | 0,00  | 0,00                  | 0,00  | 0,00                         |
| Outras transferências   | 0,00                | 0,00                          | 0,00                | 0,00  | 0,00                  | 0,00  | 0,00                         |





RELATÓRIO RESUMIDO DA EXECUÇÃO ORÇAMENTÁRIA  
BALANÇO ORÇAMENTÁRIO  
ORÇAMENTOS FISCAL E DA SEGURIDADE SOCIAL  
4º bimestre de 2022 (Julho a Agosto)


| RECEITAS INTRA ORÇAMENTÁRIAS   | PREVISÃO |                   | RECEITAS REALIZADAS |      |                       |      | SALDO A<br>REALIZAR<br>(a c) |
|--|----------|-------------------|---------------------|------|-----------------------|------|------------------------------|
|  | INICIAL  | ATUALIZADA<br>(a) | NO BIMESTRE<br>(b)  | %    | ATÉ O BIMESTRE<br>(c) | %    |                              |
|  |          |                   |                     |      |                       |      |                              |
| <b>OUTRAS RECEITAS CORRENTES</b>                                     | 0,00     | 0,00              | 0,00                | 0,00 | 0,00                  | 0,00 | 0,00                         |
| Multas Administrativas, Contratuais e Judiciais                      | 0,00     | 0,00              | 0,00                | 0,00 | 0,00                  | 0,00 | 0,00                         |
| Indenizações, Restituições e Ressarcimentos                          | 0,00     | 0,00              | 0,00                | 0,00 | 0,00                  | 0,00 | 0,00                         |
| Bens, Direitos e Valores Incorporados ao Patrimônio Público          | 0,00     | 0,00              | 0,00                | 0,00 | 0,00                  | 0,00 | 0,00                         |
| Multas e Juros de Mora das Receitas de Capital                       | 0,00     | 0,00              | 0,00                | 0,00 | 0,00                  | 0,00 | 0,00                         |
| Demais Receitas Correntes  | 0,00     | 0,00              | 0,00                | 0,00 | 0,00                  | 0,00 | 0,00                         |
| <b>RECEITAS DE CAPITAL</b>   | 0,00     | 0,00              | 0,00                | 0,00 | 0,00                  | 0,00 | 0,00                         |
| <b>OPERAÇÕES DE CRÉDITO</b>  | 0,00     | 0,00              | 0,00                | 0,00 | 0,00                  | 0,00 | 0,00                         |
| Operações de crédito - Mercado Interno                               | 0,00     | 0,00              | 0,00                | 0,00 | 0,00                  | 0,00 | 0,00                         |
| Operações de crédito - Mercado Externo                               | 0,00     | 0,00              | 0,00                | 0,00 | 0,00                  | 0,00 | 0,00                         |
| <b>ALIENAÇÃO DE BENS</b>   | 0,00     | 0,00              | 0,00                | 0,00 | 0,00                  | 0,00 | 0,00                         |
| Alienação de Bens Móveis   | 0,00     | 0,00              | 0,00                | 0,00 | 0,00                  | 0,00 | 0,00                         |
| Alienação de Bens Imóveis  | 0,00     | 0,00              | 0,00                | 0,00 | 0,00                  | 0,00 | 0,00                         |
| Alienação de Bens Intangíveis  | 0,00     | 0,00              | 0,00                | 0,00 | 0,00                  | 0,00 | 0,00                         |
| <b>AMORTIZAÇÕES DE EMPRÉSTIMOS</b>                                   | 0,00     | 0,00              | 0,00                | 0,00 | 0,00                  | 0,00 | 0,00                         |
| <b>TRANSFERÊNCIAS DE CAPITAL</b>                                     | 0,00     | 0,00              | 0,00                | 0,00 | 0,00                  | 0,00 | 0,00                         |
| Transferências da União e de suas Entidades                          | 0,00     | 0,00              | 0,00                | 0,00 | 0,00                  | 0,00 | 0,00                         |
| Transferências dos Estados e do Distrito Federal e de suas Entidades | 0,00     | 0,00              | 0,00                | 0,00 | 0,00                  | 0,00 | 0,00                         |
| Transferências dos Municípios e de suas Entidades                    | 0,00     | 0,00              | 0,00                | 0,00 | 0,00                  | 0,00 | 0,00                         |
| Transferências de Instituições Privadas                              | 0,00     | 0,00              | 0,00                | 0,00 | 0,00                  | 0,00 | 0,00                         |
| Transferências de Outras Instituições Públicas                       | 0,00     | 0,00              | 0,00                | 0,00 | 0,00                  | 0,00 | 0,00                         |
| Transferências do Exterior   | 0,00     | 0,00              | 0,00                | 0,00 | 0,00                  | 0,00 | 0,00                         |
| Transferências de Pessoas Físicas                                    | 0,00     | 0,00              | 0,00                | 0,00 | 0,00                  | 0,00 | 0,00                         |
| Transferências Provenientes de Depósitos Não identificados           | 0,00     | 0,00              | 0,00                | 0,00 | 0,00                  | 0,00 | 0,00                         |
| <b>OUTRAS RECEITAS DE CAPITAL</b>                                    | 0,00     | 0,00              | 0,00                | 0,00 | 0,00                  | 0,00 | 0,00                         |
| Integralização do Capital Social                                     | 0,00     | 0,00              | 0,00                | 0,00 | 0,00                  | 0,00 | 0,00                         |
| Remuneração das Disponibilidades do Tesouro                          | 0,00     | 0,00              | 0,00                | 0,00 | 0,00                  | 0,00 | 0,00                         |
| Resgate de Títulos do Tesouro  | 0,00     | 0,00              | 0,00                | 0,00 | 0,00                  | 0,00 | 0,00                         |
| Demais Receitas de Capital   | 0,00     | 0,00              | 0,00                | 0,00 | 0,00                  | 0,00 | 0,00                         |






RELATÓRIO RESUMIDO DA EXECUÇÃO ORÇAMENTÁRIA  
BALANÇO ORÇAMENTÁRIO  
ORÇAMENTOS FISCAL E DA SEGURIDADE SOCIAL  
4º bimestre de 2022 (Julho a Agosto)

| DESPESAS<br>INTRA ORÇAMENTÁRIAS        | DOTAÇÃO<br>INICIAL<br>(d) | DOTAÇÃO<br>ATUALIZADA<br>(e) | DESPESAS EMPENHADAS |                          | SALDO<br>(g)=(e f) | DESPESAS LIQUIDADAS |                          | SALDO<br>(i)=(e h) | DESPESAS<br>PAGAS ATÉ O<br>BIMESTRE<br>(j) |
|--|---------------------------|------------------------------|---------------------|--------------------------|--------------------|---------------------|--------------------------|--------------------|--|
|  |                           |                              | NO<br>BIMESTRE      | ATÉ O<br>BIMESTRE<br>(f) |                    | NO<br>BIMESTRE      | ATÉ O<br>BIMESTRE<br>(h) |                    |  |
| DESPESAS (intra<br>orçamentárias) (IX) | 342.000,00                | 445.915,00                   | 55.479,00           | 267.837,93               | 178.077,07         | 50.729,99           | 226.920,71               | 218.994,29         | 214.872,80                                 |
| DESPESAS CORRENTES                     | 342.000,00                | 445.915,00                   | 55.479,00           | 267.837,93               | 178.077,07         | 50.729,99           | 226.920,71               | 218.994,29         | 214.872,80                                 |
| Pessoal e encargos so                  | 0,00                      | 0,00                         | 0,00                | 0,00                     | 0,00               | 0,00                | 0,00                     | 0,00               | 0,00                                       |
| Juros e encargos da d                  | 0,00                      | 0,00                         | 0,00                | 0,00                     | 0,00               | 0,00                | 0,00                     | 0,00               | 0,00                                       |
| Outras despesas corre                  | 342.000,00                | 445.915,00                   | 55.479,00           | 267.837,93               | 178.077,07         | 50.729,99           | 226.920,71               | 218.994,29         | 214.872,80                                 |
| DESPESAS DE CAPITAL                    | 0,00                      | 0,00                         | 0,00                | 0,00                     | 0,00               | 0,00                | 0,00                     | 0,00               | 0,00                                       |

  
JOSÉ EDSON RIVA SOUZA CUNHA  
PREFEITO MUNICIPAL

  
CONASP CONTABILIDADE, ASSESS. E PROCES  
CONTADOR CRC CE Nº 304





RELATÓRIO RESUMIDO DA EXECUÇÃO ORÇAMENTÁRIA  
DEMONSTRATIVO DA EXECUÇÃO DAS DESPESAS POR FUNÇÃO/SUBFUNÇÃO  
ORÇAMENTOS FISCAL E DA SEGURIDADE SOCIAL  
4º bimestre de 2022 (Julho a Agosto)

RREO - Anexo 2 (IRF, Art.52, inciso II, alínea 'c')

R\$ 1,00

| FUNÇÃO / SUBFUNÇÃO                        | DOTAÇÃO INICIAL | DOTAÇÃO ATUALIZADA (a) | DESPESAS EMPENHADAS |                    |               | SALDO (c) = (a b) | DESPESAS LIQUIDADAS |                    |               | SALDO (e) = (a d) |
|---|-----------------|------------------------|---------------------|--------------------|---------------|-------------------|---------------------|--------------------|---------------|-------------------|
|   |                 |                        | NO BIMESTRE         | ATÉ O BIMESTRE (b) | % (b/total b) |                   | NO BIMESTRE         | ATÉ O BIMESTRE (d) | % (d/total d) |                   |
|   |                 |                        |                     |                    |               |                   |                     |                    |               |                   |
| DESPESAS (EXCETO INTRA ORÇAMENTARIAS) (I) | 85.765.000,00   | 93.204.975,00          | 17.244.212,76       | 83.812.184,26      | 99,68         | 9.392.790,74      | 21.071.381,69       | 68.606.609,89      | 99,67         | 24.598.365,11     |
| LEGISLATIVA                               | 2.598.000,00    | 2.889.827,44           | 8.700,00            | 2.315.665,26       | 2,75          | 574.162,18        | 425.110,17          | 1.600.473,32       | 2,33          | 1.289.354,12      |
| Ação Legislativa                          | 2.598.000,00    | 2.889.827,44           | 8.700,00            | 2.315.665,26       | 2,75          | 574.162,18        | 425.110,17          | 1.600.473,32       | 2,33          | 1.289.354,12      |
| ADMINISTRAÇÃO                             | 11.698.025,00   | 14.977.019,56          | 3.393.142,75        | 13.482.352,46      | 16,04         | 1.494.667,10      | 3.393.638,15        | 10.660.706,83      | 15,49         | 4.316.312,73      |
| Administração Geral                       | 11.158.025,00   | 14.595.990,56          | 3.353.142,75        | 13.239.488,46      | 15,75         | 1.356.502,10      | 3.342.105,69        | 10.470.952,00      | 15,21         | 4.125.038,56      |
| Comunicação Social                        | 134.000,00      | 109.014,00             | 40.000,00           | 104.000,00         | 0,12          | 5.014,00          | 18.340,00           | 73.360,00          | 0,11          | 35.654,00         |
| Demais Subfunções                         | 406.000,00      | 272.015,00             | 0,00                | 138.864,00         | 0,17          | 133.151,00        | 33.192,46           | 116.394,83         | 0,17          | 155.620,17        |
| SEGURANÇA PÚBLICA                         | 155.000,00      | 145.000,00             | 1.540,00            | 101.540,00         | 0,12          | 43.460,00         | 30.241,79           | 97.387,57          | 0,14          | 47.612,43         |
| Policimento                               | 155.000,00      | 145.000,00             | 1.540,00            | 101.540,00         | 0,12          | 43.460,00         | 30.241,79           | 97.387,57          | 0,14          | 47.612,43         |
| ASSISTÊNCIA SOCIAL                        | 4.279.000,00    | 5.881.659,18           | 1.163.159,01        | 5.175.162,81       | 6,16          | 706.496,37        | 1.076.932,21        | 3.604.244,08       | 5,24          | 2.277.415,10      |
| Assistência de Portador de                | 0,00            | 4.196,00               | 0,00                | 0,00               | 0,00          | 4.196,00          | 0,00                | 0,00               | 0,00          | 4.196,00          |
| Assistência à Criança e ao                | 470.000,00      | 972.417,00             | 96.852,50           | 704.844,85         | 0,84          | 267.572,15        | 108.384,14          | 338.589,59         | 0,49          | 633.827,41        |
| Assistência Comunitária                   | 1.366.000,00    | 1.815.635,00           | 392.731,25          | 1.528.326,62       | 1,82          | 287.308,38        | 318.988,99          | 1.019.352,99       | 1,48          | 796.282,01        |
| Administração Geral                       | 2.443.000,00    | 3.089.411,18           | 673.575,26          | 2.941.991,34       | 3,50          | 147.419,84        | 649.559,08          | 2.246.301,50       | 3,26          | 843.109,68        |
| SAÚDE                                     | 16.555.500,00   | 19.966.204,32          | 4.113.898,32        | 18.449.343,24      | 21,94         | 1.516.861,08      | 4.464.714,45        | 14.524.833,03      | 21,10         | 5.441.371,29      |
| Atenção Básica                            | 5.285.000,00    | 6.114.031,00           | 1.088.235,20        | 5.668.640,06       | 6,74          | 445.390,94        | 1.465.364,55        | 4.664.974,85       | 6,78          | 1.449.056,15      |
| Assistência Hospitalar e A                | 6.219.500,00    | 8.880.423,00           | 1.834.364,94        | 8.083.423,65       | 9,61          | 796.999,35        | 1.815.970,19        | 6.230.663,61       | 9,05          | 2.649.759,39      |
| Suporte Profilático e Tera                | 153.000,00      | 153.000,00             | 0,00                | 140.000,00         | 0,17          | 13.000,00         | 16.555,33           | 82.776,66          | 0,12          | 70.223,34         |
| Vigilância Epidemiológica                 | 557.000,00      | 702.010,00             | 244.444,00          | 636.694,65         | 0,76          | 65.315,35         | 165.936,80          | 428.330,24         | 0,62          | 273.679,76        |
| Administração Geral                       | 4.341.000,00    | 4.116.740,32           | 946.854,18          | 3.920.584,88       | 4,66          | 196.155,44        | 1.000.887,58        | 3.118.087,67       | 4,53          | 998.652,65        |
| EDUCAÇÃO                                  | 33.177.975,00   | 33.023.685,68          | 4.303.260,42        | 30.140.219,94      | 35,85         | 2.883.465,74      | 6.661.832,44        | 26.068.342,58      | 37,87         | 6.955.343,10      |
| Ensino Fundamental                        | 24.174.975,00   | 23.419.987,30          | 3.026.984,30        | 22.176.174,07      | 26,38         | 1.243.813,23      | 5.126.222,45        | 19.846.624,24      | 28,83         | 3.573.363,06      |
| Ensino Médio                              | 459.000,00      | 459.000,00             | 200.000,00          | 448.474,40         | 0,53          | 10.525,60         | 60.616,40           | 292.758,84         | 0,43          | 166.241,16        |
| Ensino Profissional                       | 15.000,00       | 6.000,00               | 0,00                | 0,00               | 0,00          | 6.000,00          | 0,00                | 0,00               | 0,00          | 6.000,00          |
| Ensino Superior                           | 100.000,00      | 219.100,00             | 120.000,00          | 219.000,00         | 0,26          | 100,00            | 36.600,00           | 122.732,00         | 0,18          | 96.368,00         |
| Educação Infantil                         | 4.776.000,00    | 5.176.299,68           | 545.549,63          | 4.087.442,86       | 4,86          | 1.088.856,82      | 810.479,04          | 3.317.446,02       | 4,82          | 1.858.853,66      |
| Educação de Jovens e Adult                | 774.000,00      | 843.509,70             | 96.030,70           | 798.391,74         | 0,95          | 45.117,96         | 177.525,66          | 737.322,91         | 1,07          | 106.186,79        |
| Educação Especial                         | 1.044.000,00    | 942.096,00             | 195,54              | 712.991,57         | 0,85          | 229.104,43        | 124.242,02          | 603.752,48         | 0,88          | 338.343,52        |
| Administração Geral                       | 1.835.000,00    | 1.957.693,00           | 314.500,25          | 1.697.745,30       | 2,02          | 259.947,70        | 326.146,87          | 1.147.706,09       | 1,67          | 809.986,91        |



RELATÓRIO RESUMIDO DA EXECUÇÃO ORÇAMENTÁRIA  
DEMONSTRATIVO DA EXECUÇÃO DAS DESPESAS POR FUNÇÃO/SUBFUNÇÃO  
ORÇAMENTOS FISCAL E DA SEGURIDADE SOCIAL  
4º bimestre de 2022 (Julho a Agosto)

RREO - Anexo 2 (LRF, Art.52, inciso II, alínea 'c')

R\$ 1,00

| FUNÇÃO / SUBFUNÇÃO         | DOTAÇÃO INICIAL | DOTAÇÃO ATUALIZADA (a) | DESPESAS EMPENHADAS |                    |               | SALDO (c) = (a b) | DESPESAS LIQUIDADAS |                    |               | SALDO (e) = (a d) |
|----------------------------|-----------------|------------------------|---------------------|--------------------|---------------|-------------------|---------------------|--------------------|---------------|-------------------|
|                            |                 |                        | NO BIMESTRE         | ATÉ O BIMESTRE (b) | % (b/total) b |                   | NO BIMESTRE         | ATÉ O BIMESTRE (d) | % (d/total) d |                   |
|                            |                 |                        |                     |                    |               |                   |                     |                    |               |                   |
| <b>CULTURA</b>             | 545.000,00      | 2.253.566,00           | 1.827.328,00        | 2.081.878,17       | 2,48          | 171.687,83        | 1.844.858,43        | 2.009.908,60       | 2,92          | 243.657,40        |
| Difusão Cultural           | 230.000,00      | 527.562,00             | 387.328,00          | 515.426,99         | 0,61          | 12.135,01         | 375.528,00          | 444.126,99         | 0,65          | 83.435,01         |
| Demais Subfunções          | 315.000,00      | 1.726.004,00           | 1.440.000,00        | 1.566.451,18       | 1,86          | 159.552,82        | 1.469.330,43        | 1.565.781,61       | 2,27          | 160.222,39        |
| <b>URBANISMO</b>           | 4.021.000,00    | 5.085.246,82           | 925.653,14          | 4.552.860,97       | 5,41          | 532.385,85        | 745.992,92          | 3.328.335,38       | 4,84          | 1.756.911,44      |
| Infra Estrutura Urbana     | 2.031.000,00    | 2.225.196,82           | 200.000,00          | 2.079.711,40       | 2,47          | 145.485,42        | 191.832,28          | 1.389.738,46       | 2,02          | 835.458,36        |
| Serviços Urbanos           | 1.990.000,00    | 2.860.050,00           | 725.653,14          | 2.473.149,57       | 2,94          | 386.900,43        | 554.160,64          | 1.938.596,92       | 2,82          | 921.453,08        |
| <b>HABITAÇÃO</b>           | 167.000,00      | 167.000,00             | 0,00                | 0,00               | 0,00          | 167.000,00        | 0,00                | 0,00               | 0,00          | 167.000,00        |
| Habitação Rural            | 65.000,00       | 65.000,00              | 0,00                | 0,00               | 0,00          | 65.000,00         | 0,00                | 0,00               | 0,00          | 65.000,00         |
| Habitação Urbana           | 102.000,00      | 102.000,00             | 0,00                | 0,00               | 0,00          | 102.000,00        | 0,00                | 0,00               | 0,00          | 102.000,00        |
| <b>SANEAMENTO</b>          | 3.173.000,00    | 3.986.032,00           | 1.006.944,79        | 3.455.013,50       | 4,11          | 531.018,50        | 1.534.588,71        | 2.981.984,44       | 4,33          | 1.004.047,56      |
| Saneamento Básico Urbano   | 3.103.000,00    | 3.986.027,00           | 1.006.944,79        | 3.455.013,50       | 4,11          | 531.018,50        | 1.534.588,71        | 2.981.984,44       | 4,33          | 1.004.042,56      |
| Demais Subfunções          | 70.000,00       | 5,00                   | 0,00                | 0,00               | 0,00          | 5,00              | 0,00                | 0,00               | 0,00          | 5,00              |
| <b>GESTÃO AMBIENTAL</b>    | 598.000,00      | 482.735,00             | 0,00                | 407.618,40         | 0,48          | 75.116,60         | 64.022,00           | 236.789,45         | 0,34          | 245.945,55        |
| Preservação e Conservação  | 433.000,00      | 482.733,00             | 0,00                | 407.618,40         | 0,48          | 75.114,60         | 64.022,00           | 236.789,45         | 0,34          | 245.943,55        |
| Recursos Hídricos          | 165.000,00      | 2,00                   | 0,00                | 0,00               | 0,00          | 2,00              | 0,00                | 0,00               | 0,00          | 2,00              |
| <b>AGRICULTURA</b>         | 345.000,00      | 658.433,00             | 34.543,00           | 523.977,64         | 0,62          | 134.455,36        | 52.549,50           | 503.289,64         | 0,73          | 155.143,36        |
| Abastecimento              | 198.000,00      | 466.465,00             | 0,00                | 379.574,84         | 0,45          | 86.890,16         | 25.500,00           | 373.574,84         | 0,54          | 92.890,16         |
| Extensão Rural             | 55.000,00       | 42.900,00              | 0,00                | 42.075,00          | 0,05          | 825,00            | 7.012,50            | 42.075,00          | 0,06          | 825,00            |
| Promoção da Produção Agrop | 47.000,00       | 20.007,00              | 0,00                | 0,00               | 0,00          | 20.007,00         | 0,00                | 0,00               | 0,00          | 20.007,00         |
| Demais Subfunções          | 45.000,00       | 129.061,00             | 34.543,00           | 102.327,80         | 0,12          | 26.733,20         | 20.037,00           | 87.639,80          | 0,13          | 41.421,20         |
| <b>COMÉRCIO E SERVIÇOS</b> | 0,00            | 1,00                   | 0,00                | 0,00               | 0,00          | 1,00              | 0,00                | 0,00               | 0,00          | 1,00              |
| Turismo                    | 0,00            | 1,00                   | 0,00                | 0,00               | 0,00          | 1,00              | 0,00                | 0,00               | 0,00          | 1,00              |
| <b>ENERGIA</b>             | 4.267.000,00    | 100,00                 | 0,00                | 0,00               | 0,00          | 100,00            | 0,00                | 0,00               | 0,00          | 100,00            |
| Energia Elétrica           | 4.267.000,00    | 100,00                 | 0,00                | 0,00               | 0,00          | 100,00            | 0,00                | 0,00               | 0,00          | 100,00            |
| <b>TRANSPORTE</b>          | 585.500,00      | 197.249,00             | 30.648,39           | 95.908,39          | 0,11          | 101.340,61        | 26.540,53           | 77.796,93          | 0,11          | 119.452,07        |
| Transporte Rodoviário      | 475.500,00      | 87.249,00              | 0,00                | 5.260,00           | 0,01          | 81.989,00         | 5.260,00            | 5.260,00           | 0,01          | 81.989,00         |
| Administração Geral        | 110.000,00      | 110.000,00             | 30.648,39           | 90.648,39          | 0,11          | 19.351,61         | 21.280,53           | 72.536,93          | 0,11          | 37.463,07         |
| <b>DESPORTO E LAZER</b>    | 499.000,00      | 153.015,00             | 7.535,00            | 7.535,00           | 0,01          | 145.480,00        | 7.535,00            | 7.535,00           | 0,01          | 145.480,00        |
| Desporto de Redimentos     | 0,00            | 8.000,00               | 6.555,00            | 6.555,00           | 0,01          | 1.445,00          | 6.555,00            | 6.555,00           | 0,01          | 1.445,00          |
| Desporto Comunitário       | 499.000,00      | 145.015,00             | 980,00              | 980,00             | 0,00          | 144.035,00        | 980,00              | 980,00             | 0,00          | 144.035,00        |
| <b>ENCARGOS ESPECIAIS</b>  | 2.951.000,00    | 3.188.201,00           | 427.859,94          | 3.023.108,48       | 3,60          | 165.092,52        | 742.825,39          | 2.904.983,04       | 4,22          | 283.217,96        |
| Serviço da Dívida Interna  | 2.329.000,00    | 2.601.200,00           | 427.859,94          | 2.601.108,48       | 3,09          | 91,52             | 645.448,50          | 2.540.933,61       | 3,69          | 60.266,39         |





RELATÓRIO RESUMIDO DA EXECUÇÃO ORÇAMENTÁRIA  
DEMONSTRATIVO DA EXECUÇÃO DAS DESPESAS POR FUNÇÃO/SUBFUNÇÃO  
ORÇAMENTOS FISCAL E DA SEGURIDADE SOCIAL  
4º bimestre de 2022 (Julho a Agosto)

RREO - Anexo 2 (LRF, Art.52, inciso II, alínea 'c')

R\$ 1,00

| FUNÇÃO / SUBFUNÇÃO                         | DOTAÇÃO INICIAL      | DOTAÇÃO ATUALIZADA<br>(a) | DESPESAS EMPENHADAS  |                      |               | SALDO<br>(c) = (a b) | DESPESAS LIQUIDADAS  |                      |               | SALDO<br>(e) = (a d) |
|--|----------------------|---------------------------|----------------------|----------------------|---------------|----------------------|----------------------|----------------------|---------------|----------------------|
|  |                      |                           | NO BIMESTRE          | ATÉ O BIMESTRE (b)   | %(b/total b)  |                      | NO BIMESTRE          | ATÉ O BIMESTRE (d)   | %(d/total d)  |                      |
|  |                      |                           |                      |                      |               |                      |                      |                      |               |                      |
| Outros Encargos Especiais                  | 622.000,00           | 587.001,00                | 0,00                 | 422.000,00           | 0,50          | 165.001,00           | 97.376,89            | 364.049,43           | 0,53          | 222.951,57           |
| RESERVA DE CONTINGÊNCIA                    | 150.000,00           | 150.000,00                | 0,00                 | 0,00                 | 0,00          | 150.000,00           | 0,00                 | 0,00                 | 0,00          | 150.000,00           |
| <b>DESPESAS (INTRA ORÇAMENTARIAS) (II)</b> | <b>342.000,00</b>    | <b>445.915,00</b>         | <b>55.479,00</b>     | <b>267.837,93</b>    | <b>0,32</b>   | <b>178.077,07</b>    | <b>50.729,99</b>     | <b>226.920,71</b>    | <b>0,33</b>   | <b>218.994,29</b>    |
| <b>TOTAL (III) = (I + II)</b>              | <b>86.107.000,00</b> | <b>93.650.890,00</b>      | <b>17.299.691,76</b> | <b>84.080.022,19</b> | <b>100,00</b> | <b>9.570.867,81</b>  | <b>21.122.111,68</b> | <b>68.833.530,60</b> | <b>100,00</b> | <b>24.817.359,40</b> |

FONTE: SISTEMA: Aspac Informática - UNIDADE RESPONSÁVEL: Prefeitura Municipal de Jucás - DATA DA EMISSÃO: 21/09/2022 - HORA DA EMISSÃO: 10:03:09



RELATÓRIO RESUMIDO DA EXECUÇÃO ORÇAMENTÁRIA  
DEMONSTRATIVO DA EXECUÇÃO DAS DESPESAS POR FUNÇÃO/SUBFUNÇÃO  
ORÇAMENTOS FISCAL E DA SEGURIDADE SOCIAL  
4º bimestre de 2022 (Julho a Agosto)

RREO - Anexo 2 (IRF, Art.52, inciso II, alínea 'c')

R\$ 1,00

| FUNÇÃO / SUBFUNÇÃO - INTRA          | DOTAÇÃO INICIAL | DOTAÇÃO ATUALIZADA (a) | DESPESAS EMPENHADAS |                    |              | SALDO (c) = (a - b) | DESPESAS LIQUIDADAS |                    |              | SALDO (e) = (a - d) |
|-------------------------------------|-----------------|------------------------|---------------------|--------------------|--------------|---------------------|---------------------|--------------------|--------------|---------------------|
|                                     |                 |                        | NO BIMESTRE         | ATÉ O BIMESTRE (b) | %(b/total) b |                     | NO BIMESTRE         | ATÉ O BIMESTRE (d) | %(d/total) d |                     |
|                                     |                 |                        |                     |                    |              |                     |                     |                    |              |                     |
| DESPESAS (INTRA ORÇAMENTARIAS) (II) | 342.000,00      | 445.915,00             | 55.479,00           | 267.837,93         | 0,32         | 178.077,07          | 50.729,99           | 226.920,71         | 0,33         | 218.994,29          |
| LEGISLATIVA                         | 2.000,00        | 2.000,00               | 0,00                | 0,00               | 0,00         | 2.000,00            | 0,00                | 0,00               | 0,00         | 2.000,00            |
| Ação Legislativa                    | 2.000,00        | 2.000,00               | 0,00                | 0,00               | 0,00         | 2.000,00            | 0,00                | 0,00               | 0,00         | 2.000,00            |
| ADMINISTRAÇÃO                       | 52.000,00       | 53.501,00              | 11.490,00           | 25.400,12          | 0,03         | 28.100,88           | 4.975,10            | 17.807,04          | 0,03         | 35.693,96           |
| Administração Geral                 | 47.000,00       | 48.501,00              | 11.490,00           | 25.400,12          | 0,03         | 23.100,88           | 4.975,10            | 17.807,04          | 0,03         | 30.693,96           |
| Demais Subfunções                   | 5.000,00        | 5.000,00               | 0,00                | 0,00               | 0,00         | 5.000,00            | 0,00                | 0,00               | 0,00         | 5.000,00            |
| ASSISTÊNCIA SOCIAL                  | 13.000,00       | 13.000,00              | 3.999,00            | 12.999,00          | 0,02         | 1,00                | 6.917,76            | 11.674,08          | 0,02         | 1.325,92            |
| Administração Geral                 | 13.000,00       | 13.000,00              | 3.999,00            | 12.999,00          | 0,02         | 1,00                | 6.917,76            | 11.674,08          | 0,02         | 1.325,92            |
| SAÚDE                               | 170.000,00      | 272.414,00             | 20.000,00           | 127.448,81         | 0,15         | 144.965,19          | 14.304,78           | 102.709,98         | 0,15         | 169.704,02          |
| Atenção Básica                      | 2.000,00        | 104.731,00             | 20.000,00           | 100.776,01         | 0,12         | 3.954,99            | 11.627,67           | 82.399,59          | 0,12         | 22.331,41           |
| Assistência Hospitalar e A          | 96.000,00       | 115.683,00             | 0,00                | 20.672,80          | 0,02         | 95.010,20           | 2.475,04            | 16.383,09          | 0,02         | 99.299,91           |
| Vigilância Epidemiológica           | 2.000,00        | 2.000,00               | 0,00                | 0,00               | 0,00         | 2.000,00            | 0,00                | 0,00               | 0,00         | 2.000,00            |
| Administração Geral                 | 70.000,00       | 50.000,00              | 0,00                | 6.000,00           | 0,01         | 44.000,00           | 202,07              | 3.927,30           | 0,01         | 46.072,70           |
| EDUCAÇÃO                            | 105.000,00      | 105.000,00             | 19.990,00           | 101.990,00         | 0,12         | 3.010,00            | 24.532,35           | 94.729,61          | 0,14         | 10.270,39           |
| Ensino Fundamental                  | 100.000,00      | 100.000,00             | 19.990,00           | 99.990,00          | 0,12         | 10,00               | 23.991,82           | 93.713,81          | 0,14         | 6.286,19            |
| Administração Geral                 | 5.000,00        | 5.000,00               | 0,00                | 2.000,00           | 0,00         | 3.000,00            | 540,53              | 1.015,80           | 0,00         | 3.984,20            |

FONTE: SISTEMA: Aspec Informática - UNIDADE RESPONSÁVEL: Prefeitura Municipal de Jucás - DATA DA EMISSÃO: 21/09/2022 - HORA DA EMISSÃO: 10:03:09





RELATÓRIO RESUMIDO DA EXECUÇÃO ORÇAMENTÁRIA  
DEMONSTRATIVO DA RECEITA CORRENTE LÍQUIDA  
ORÇAMENTOS FISCAL E DA SEGURIDADE SOCIAL  
4º bimestre de 2022 (até Agosto)

RREO - ANEXO 3 (LRF, Art. 53, inciso I)

R\$ 1,00

| ESPECIFICAÇÃO  | EVOLUÇÃO DA RECEITA REALIZADA NOS ÚLTIMOS 12 MESES |                     |                     |                      |                     |                     |                     |
|--|--|---------------------|---------------------|----------------------|---------------------|---------------------|---------------------|
|  | Set/2021   | Out/2021            | Nov/2021            | Dez/2021             | Jan/2022            | Fev/2022            | Mar/2022            |
| <b>RECEITAS CORRENTES (I)</b>  | <b>6.360.130,18</b>                                | <b>6.793.281,46</b> | <b>7.759.747,39</b> | <b>10.149.271,14</b> | <b>8.554.978,73</b> | <b>8.545.633,02</b> | <b>8.014.369,75</b> |
| Impostos, Taxas e Contribuições de Melho   | 215.987,08   | 278.237,14          | 350.041,07          | 479.480,26           | 180.885,76          | 412.348,07          | 395.602,15          |
| IPFU   | 13.667,08  | 7.353,82            | 19.937,69           | 154.256,19           | 24.673,79           | 12.221,38           | 16.006,74           |
| ISS  | 39.096,21  | 109.800,12          | 59.987,27           | 81.323,50            | 47.492,06           | 92.703,33           | 152.269,78          |
| ITBI   | 3.720,00   | 5.322,00            | 5.338,60            | 400,00               | 0,00                | 2.645,00            | 0,00                |
| IRRF   | 134.854,67   | 132.546,98          | 200.697,52          | 218.333,91           | 68.076,87           | 229.612,06          | 168.287,85          |
| Outros Impostos, Taxas e Contribuições   | 24.649,12  | 23.214,22           | 64.079,99           | 25.166,66            | 40.643,04           | 75.166,30           | 59.037,78           |
| Contribuições  | 80.860,46  | 90.108,77           | 92.005,38           | 100.135,18           | 101.888,81          | 96.706,07           | 83.711,80           |
| Receita Patrimonial  | 30.197,12  | 33.345,25           | 40.268,29           | 58.013,76            | 46.338,19           | 64.251,50           | 74.220,29           |
| Rendimentos de Aplicação Financeira  | 27.004,66  | 30.152,79           | 37.075,83           | 54.821,30            | 43.145,73           | 60.491,03           | 70.459,82           |
| Outras Receitas Patrimoniais   | 3.192,46   | 3.192,46            | 3.192,46            | 3.192,46             | 3.192,46            | 3.760,47            | 3.760,47            |
| Receita agropecuária   | 0,00   | 0,00                | 0,00                | 0,00                 | 0,00                | 0,00                | 0,00                |
| Receita industrial   | 0,00   | 0,00                | 0,00                | 0,00                 | 0,00                | 0,00                | 0,00                |
| Receita de serviços  | 187.033,67   | 190.170,40          | 207.420,16          | 211.098,89           | 173.274,55          | 189.278,25          | 227.088,30          |
| Transferências correntes   | 5.780.621,03                                       | 6.182.219,09        | 7.058.208,35        | 9.290.878,99         | 8.048.827,46        | 7.773.613,98        | 7.224.531,96        |
| Cota parte do FPM  | 1.825.953,60                                       | 2.034.721,63        | 2.642.547,22        | 3.933.947,59         | 2.732.684,46        | 3.814.597,08        | 2.312.563,53        |
| Cota parte do ICMS   | 587.342,97   | 640.065,93          | 713.710,75          | 707.032,75           | 764.047,38          | 519.627,85          | 1.019.187,40        |
| Cota parte do IPVA   | 13.496,04  | 14.676,95           | 8.217,24            | 26.854,90            | 191.090,31          | 180.240,49          | 108.802,13          |
| Cota parte do ITR  | 793,34   | 3.682,58            | 146,51              | 496,19               | 248,37              | 104,11              | 596,42              |
| Transferências da LC 87/96   | 0,00   | 0,00                | 0,00                | 0,00                 | 0,00                | 0,00                | 0,00                |
| Transferências da LC 61/89   | 2.697,62   | 2.776,70            | 2.660,05            | 2.719,50             | 2.920,29            | 2.611,21            | 2.958,24            |
| Transferências do Fundeb   | 2.331.687,13                                       | 2.317.722,03        | 2.558.263,40        | 2.829.173,02         | 3.688.845,23        | 2.438.887,19        | 2.439.562,20        |
| Outras transferências correntes  | 1.018.650,33                                       | 1.168.573,27        | 1.132.663,18        | 1.790.655,04         | 668.991,42          | 817.546,05          | 1.340.862,04        |
| Outras receitas correntes  | 65.430,82  | 19.200,81           | 11.804,14           | 9.664,06             | 3.763,96            | 9.435,15            | 9.215,25            |
| <b>DEDUÇÕES (II)</b>   | <b>486.056,60</b>                                  | <b>539.184,65</b>   | <b>673.456,26</b>   | <b>695.999,29</b>    | <b>738.198,04</b>   | <b>903.436,04</b>   | <b>688.821,42</b>   |
| Contrib. do servidor para o plano de pr  | 0,00   | 0,00                | 0,00                | 0,00                 | 0,00                | 0,00                | 0,00                |
| Comp. financ. entre regimes de previdên  | 0,00   | 0,00                | 0,00                | 0,00                 | 0,00                | 0,00                | 0,00                |
| Rendimentos de aplicações de recursos P  | 0,00   | 0,00                | 0,00                | 0,00                 | 0,00                | 0,00                | 0,00                |
| Ded. de receita para formação do Fundeb  | 486.056,60   | 539.184,65          | 673.456,26          | 695.999,29           | 738.198,04          | 903.436,04          | 688.821,42          |
| <b>RECEITA CORRENTE LÍQUIDA (III)=(I II)</b>   | <b>5.874.073,58</b>                                | <b>6.254.096,81</b> | <b>7.086.291,13</b> | <b>9.453.271,85</b>  | <b>7.816.780,69</b> | <b>7.642.196,98</b> | <b>7.325.548,33</b> |
| ( ) Transferências obrigatórias da União<br>relativas às emendas individuais (art. 166<br>A, parágrafo 1º, da CF) (IV) | 0,00   | 488.038,00          | 0,00                | 0,00                 | 0,00                | 663.300,90          | 0,00                |





RELATÓRIO RESUMIDO DA EXECUÇÃO ORÇAMENTÁRIA  
DEMONSTRATIVO DA RECEITA CORRENTE LÍQUIDA  
ORÇAMENTOS FISCAL E DA SEGURIDADE SOCIAL  
4º bimestre de 2022 (até Agosto)

RRRO - ANEXO 3 (LRF, Art. 53, inciso I)

R\$ 1,00

| ESPECIFICAÇÃO   | EVOLUÇÃO DA RECEITA REALIZADA NOS ÚLTIMOS 12 MESES |              |              |              |              |              |              |
|---|--|--------------|--------------|--------------|--------------|--------------|--------------|
|   | Set/2021   | Out/2021     | Nov/2021     | Dez/2021     | Jan/2022     | Fev/2022     | Mar/2022     |
| RECEITA CORRENTE LÍQUIDA AJUSTADA PARA CÁLCULO DOS LIMITES DE ENDIVIDAMENTO (V)=(III IV)                      | 5.874.073,58                                       | 5.766.058,81 | 7.086.291,13 | 9.453.271,85 | 7.816.780,69 | 6.978.896,08 | 7.325.548,33 |
| ( ) Transferências obrigatórias da União relativas às emendas de bancada (art. 166, parágrafo 16, da CF) (VI) | 100.000,00   | 0,00         | 250.000,00   | 0,00         | 0,00         | 0,00         | 0,00         |
| RECEITA CORRENTE LÍQUIDA AJUSTADA PARA CÁLCULO DOS LIMITES DA DESPESA COM PESSOAL (VII)=(V VI)                | 5.774.073,58                                       | 5.766.058,81 | 6.836.291,13 | 9.453.271,85 | 7.816.780,69 | 7.642.196,98 | 7.325.548,33 |





| ESPECIFICAÇÃO  | EVOLUÇÃO DA RECEITA REALIZADA NOS ÚLTIMOS 12 MESES |              |              |              |              | TOTAL                 | PREVISÃO                |
|--|--|--------------|--------------|--------------|--------------|-----------------------|-------------------------|
|  | Abr/2022   | Mai/2022     | Jun/2022     | Jul/2022     | Ago/2022     | (ÚLTIMOS<br>12 MESES) | ATUALIZADA<br>EXERCÍCIO |
| <b>RECEITAS CORRENTES (I)</b>  | 8.073.977,66                                       | 9.859.036,15 | 9.352.860,79 | 9.450.677,39 | 8.117.082,93 | 101.031.046,59        | 86.088.000,00           |
| Impostos, Taxas e Contribuições de Melho   | 283.788,73   | 400.651,71   | 396.981,02   | 311.932,01   | 335.122,16   | 4.041.057,16          | 4.110.100,00            |
| IPTU   | 16.314,31  | 10.374,58    | 8.968,44     | 5.588,72     | 9.869,48     | 299.232,22            | 241.000,00              |
| ISS  | 86.662,94  | 113.295,90   | 107.092,49   | 126.008,81   | 105.247,28   | 1.120.979,69          | 1.122.000,00            |
| ITBI   | 0,00   | 15.862,84    | 4.086,00     | 4.886,20     | 4.000,00     | 46.260,64             | 28.500,00               |
| IRRF   | 158.586,19   | 178.701,57   | 252.216,41   | 157.624,82   | 197.825,63   | 2.097.364,48          | 2.100.000,00            |
| Outros Impostos, Taxas e Contribuições   | 22.225,29  | 82.416,82    | 24.617,68    | 17.823,46    | 18.179,77    | 477.220,13            | 618.600,00              |
| Contribuições  | 87.502,39  | 88.278,39    | 88.705,96    | 81.026,80    | 72.127,66    | 1.063.057,67          | 1.050.000,00            |
| Receita Patrimonial  | 60.502,66  | 74.798,45    | 84.778,27    | 97.861,68    | 95.503,11    | 760.078,57            | 256.700,00              |
| Rendimentos de Aplicação Financeira  | 56.742,19  | 71.037,98    | 81.017,80    | 94.101,21    | 91.742,64    | 717.792,98            | 205.700,00              |
| Outras Receitas Patrimoniais   | 3.760,47   | 3.760,47     | 3.760,47     | 3.760,47     | 3.760,47     | 42.285,59             | 51.000,00               |
| Receita agropecuária   | 0,00   | 0,00         | 0,00         | 0,00         | 0,00         | 0,00                  | 0,00                    |
| Receita industrial   | 0,00   | 0,00         | 0,00         | 0,00         | 0,00         | 0,00                  | 0,00                    |
| Receita de serviços  | 191.186,87   | 243.467,30   | 206.884,53   | 204.077,04   | 234.209,62   | 2.465.189,58          | 2.452.000,00            |
| Transferências correntes   | 7.446.878,21                                       | 9.045.400,80 | 8.566.100,36 | 8.753.185,13 | 7.367.046,38 | 92.537.511,74         | 77.916.600,00           |
| Cota parte do FPM  | 2.741.206,67                                       | 3.049.318,86 | 2.853.219,69 | 3.840.254,20 | 2.790.152,47 | 34.571.167,00         | 31.230.000,00           |
| Cota parte do ICMS   | 780.839,57   | 854.102,28   | 791.279,78   | 842.926,69   | 833.131,29   | 9.053.294,64          | 6.800.000,00            |
| Cota parte do IPVA   | 102.478,28   | 104.291,64   | 89.731,86    | 30.623,92    | 26.577,99    | 897.081,75            | 700.000,00              |
| Cota parte do ITR  | 115,95   | 145,69       | 84,43        | 94,71        | 135,27       | 6.643,57              | 5.000,00                |
| Transferências da LC 87/96   | 0,00   | 0,00         | 0,00         | 0,00         | 0,00         | 0,00                  | 0,00                    |
| Transferências da LC 61/89   | 3.008,60   | 1.599,49     | 2.256,70     | 2.326,12     | 1.852,83     | 30.387,35             | 35.000,00               |
| Transferências do Fundeb   | 2.827.759,57                                       | 2.923.646,36 | 2.408.708,54 | 2.506.585,30 | 2.612.217,43 | 31.883.057,40         | 27.130.000,00           |
| Outras transferências correntes  | 991.469,57   | 2.112.296,48 | 2.420.819,36 | 1.530.374,19 | 1.102.979,10 | 16.095.880,03         | 12.016.600,00           |
| Outras receitas correntes  | 4.118,80   | 6.439,50     | 9.410,65     | 2.594,73     | 13.074,00    | 164.151,87            | 302.600,00              |
| <b>DEDUÇÕES (II)</b>   | 725.529,70   | 801.891,47   | 747.314,48   | 664.594,76   | 730.528,69   | 8.395.011,40          | 7.328.000,00            |
| Contrib. do servidor para o plano de pr  | 0,00   | 0,00         | 0,00         | 0,00         | 0,00         | 0,00                  | 0,00                    |
| Comp. financ. entre regimes de previdên  | 0,00   | 0,00         | 0,00         | 0,00         | 0,00         | 0,00                  | 0,00                    |
| Rendimentos de aplicações de recursos P  | 0,00   | 0,00         | 0,00         | 0,00         | 0,00         | 0,00                  | 0,00                    |
| Ded. de receita para formação do Fundeb  | 725.529,70   | 801.891,47   | 747.314,48   | 664.594,76   | 730.528,69   | 8.395.011,40          | 7.328.000,00            |
| <b>RECEITA CORRENTE LÍQUIDA (III)=(I II)</b>   | 7.348.447,96                                       | 9.057.144,68 | 8.605.546,31 | 8.786.082,63 | 7.386.554,24 | 92.636.035,19         | 78.760.000,00           |
| ( ) Transferências obrigatórias da União<br>relativas às emendas individuais (art. 166<br>A, parágrafo 1º, da CF) (IV) | 0,00   | 114.744,00   | 1.319.490,00 | 0,00         | 0,00         | 2.585.572,90          | 0,00                    |





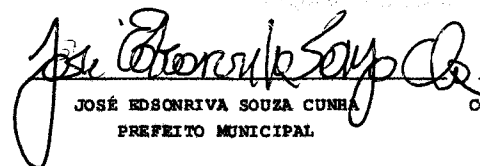
RELATÓRIO RESUMIDO DA EXECUÇÃO ORÇAMENTÁRIA  
DEMONSTRATIVO DA RECEITA CORRENTE LÍQUIDA  
ORÇAMENTOS FISCAL E DA SEGURIDADE SOCIAL  
4º bimestre de 2022 (até Agosto)


RRRO - ANEXO 3 (LRF, Art.53, inciso I)

R\$ 1,00

| ESPECIFICAÇÃO   | EVOLUÇÃO DA RECEITA REALIZADA NOS ÚLTIMOS 12 MESES |              |              |              |              | TOTAL<br>(ÚLTIMOS<br>12 MESES) | PREVISÃO<br>ATUALIZADA<br>EXERCÍCIO |
|---|--|--------------|--------------|--------------|--------------|--------------------------------|-------------------------------------|
|   | Abz/2022   | Mai/2022     | Jun/2022     | Jul/2022     | Ago/2022     |                                |                                     |
| RECEITA CORRENTE LÍQUIDA AJUSTADA PARA CÁLCULO DOS LIMITES DE ENDIVIDAMENTO (V)=(III IV)                      | 7.348.447,96                                       | 8.942.400,68 | 7.286.056,31 | 8.786.082,63 | 7.386.554,24 | 90.050.462,29                  | 78.760.000,00                       |
| ( ) Transferências obrigatórias da União relativas às emendas de bancada (art. 166, parágrafo 16, da CF) (VI) | 0,00   | 0,00         | 0,00         | 0,00         | 0,00         | 350.000,00                     | 0,00                                |
| RECEITA CORRENTE LÍQUIDA AJUSTADA PARA CÁLCULO DOS LIMITES DA DESPESA COM PESSOAL (VII)=(V VI)                | 7.348.447,96                                       | 9.057.144,68 | 7.286.056,31 | 8.786.082,63 | 7.386.554,24 | 89.700.462,29                  | 78.760.000,00                       |

FONTE: SISTEMA: Aspec Informática - UNIDADE RESPONSÁVEL: Prefeitura Municipal de Jucas - DATA DA EMISSÃO: 21/09/2022 - HORA DA EMISSÃO: 10:03:09

  
JOSÉ EDSONRIVA SOUZA CUNHA  
PREFEITO MUNICIPAL

  
CONASP CONTABILIDADE, ASSESS. E PROCES  
CONTADOR CRC CE Nº 304





PREFEITURA  
**JUCAS**  
> SECRETARIA DA  
ADMINISTRAÇÃO E FINANÇAS

RELATÓRIO RESUMIDO DA EXECUÇÃO ORÇAMENTÁRIA  
DEMONSTRATIVO DAS RECEITAS E DESPESAS PREVIDENCIÁRIAS DO REGIME PRÓPRIO DE PREVIDÊNCIA DOS SERVIDORES  
ORÇAMENTO DA SEGURIDADE SOCIAL  
4º Bimestre de 2022 (Julho - Agosto)

RREO - Anexo 4 (LRF, Art. 53, inciso II)

RS 1,00

| RECEITAS  | PREVISÃO INICIAL | PREVISÃO ATUALIZADA | RECEITAS REALIZADAS |                      |                      |
|---|------------------|---------------------|---------------------|----------------------|----------------------|
|   |                  |                     | No Bimestre         | Até o Bimestre/ 2022 | Até o Bimestre/ 2021 |
| <b>RECEITAS PREVIDENCIÁRIAS - RPPS (EXCETO INTRA-ORÇAMENTÁRIAS) (I)</b> | -                | -                   | -                   | -                    | -                    |
| <b>RECEITAS CORRENTES</b>   | -                | -                   | -                   | -                    | -                    |
| Receita de Contribuições dos Segurados                                  | -                | -                   | -                   | -                    | -                    |
| <b>Pessoal Civil</b>  | -                | -                   | -                   | -                    | -                    |
| Ativo   | -                | -                   | -                   | -                    | -                    |
| Inativo   | -                | -                   | -                   | -                    | -                    |
| Pensionista   | -                | -                   | -                   | -                    | -                    |
| <b>Pessoal Militar</b>  | -                | -                   | -                   | -                    | -                    |
| Ativo   | -                | -                   | -                   | -                    | -                    |
| Inativo   | -                | -                   | -                   | -                    | -                    |
| Militar   | -                | SEM MOVIMENTO       | -                   | -                    | -                    |
| Outras Receitas de Contribuições  | -                | -                   | -                   | -                    | -                    |
| <b>Receita Patrimonial</b>  | -                | -                   | -                   | -                    | -                    |
| Receitas Imobiliárias   | -                | -                   | -                   | -                    | -                    |
| Receitas de Valores Mobiliários   | -                | -                   | -                   | -                    | -                    |
| Outras Receitas Patrimoniais  | -                | -                   | -                   | -                    | -                    |
| <b>Receita de Serviços</b>  | -                | -                   | -                   | -                    | -                    |
| <b>Outras Receitas Correntes</b>  | -                | -                   | -                   | -                    | -                    |
| Compensação Previdenciária do RGPS para o RPPS                          | -                | -                   | -                   | -                    | -                    |
| Demais Receitas Correntes   | -                | -                   | -                   | -                    | -                    |
| <b>RECEITAS DE CAPITAL</b>  | -                | -                   | -                   | -                    | -                    |
| Alienação de Bens, Direitos e Ativos                                    | -                | -                   | -                   | -                    | -                    |
| Amortização de Empréstimos  | -                | -                   | -                   | -                    | -                    |
| Outras Receitas de Capital  | -                | -                   | -                   | -                    | -                    |
| (-) DEDUÇÕES DA RECEITA   | -                | -                   | -                   | -                    | -                    |
| <b>RECEITAS PREVIDENCIÁRIAS - RPPS (INTRA-ORÇAMENTÁRIAS) (II)</b>       | -                | -                   | -                   | -                    | -                    |
| <b>TOTAL DAS RECEITAS PREVIDENCIÁRIAS RPPS - (III) = (I + II)</b>       | -                | -                   | -                   | -                    | -                    |

| DESPESAS   | DOTAÇÃO INICIAL | DOTAÇÃO ATUALIZADA | DESPESAS LIQUIDADAS |                      |                      |
|--|-----------------|--------------------|---------------------|----------------------|----------------------|
|  |                 |                    | No Bimestre         | Até o Bimestre/ 2022 | Até o Bimestre/ 2021 |
| <b>DESPESAS PREVIDENCIÁRIAS - RPPS (EXCETO INTRA-ORÇAMENTÁRIAS) (IV)</b> | -               | -                  | -                   | -                    | -                    |
| <b>ADMINISTRAÇÃO</b>   | -               | -                  | -                   | -                    | -                    |
| Despesas Correntes   | -               | -                  | -                   | -                    | -                    |
| Despesas de Capital  | -               | -                  | -                   | -                    | -                    |
| <b>PREVIDÊNCIA</b>   | -               | -                  | -                   | -                    | -                    |
| <b>Pessoal Civil</b>   | -               | -                  | -                   | -                    | -                    |
| Aposentadorias   | -               | -                  | -                   | -                    | -                    |
| Pensões  | -               | SEM MOVIMENTO      | -                   | -                    | -                    |
| Outros Benefícios Previdenciários  | -               | -                  | -                   | -                    | -                    |
| <b>Pessoal Militar</b>   | -               | -                  | -                   | -                    | -                    |
| Reformas   | -               | -                  | -                   | -                    | -                    |
| Pensões  | -               | -                  | -                   | -                    | -                    |
| Outros Benefícios Previdenciários  | -               | -                  | -                   | -                    | -                    |
| <b>Outras Despesas Previdenciárias</b>                                   | -               | -                  | -                   | -                    | -                    |
| Compensação Previdenciária do RGPS para o RPPS                           | -               | -                  | -                   | -                    | -                    |
| Demais Despesas Previdenciárias  | -               | -                  | -                   | -                    | -                    |
| <b>DESPESAS PREVIDENCIÁRIAS - RPPS (INTRA-ORÇAMENTÁRIAS) (V)</b>         | -               | -                  | -                   | -                    | -                    |
| <b>TOTAL DAS DESPESAS PREVIDENCIÁRIAS RPPS (VI) = (IV + V)</b>           | -               | -                  | -                   | -                    | -                    |

**RESULTADO PREVIDENCIÁRIO (VII) = (III - VI)**

| APORTES DE RECURSOS PARA O REGIME PRÓPRIO DE PREVIDÊNCIA DO SERVIDOR | DOTAÇÃO INICIAL | DOTAÇÃO ATUALIZADA | DESPESAS LIQUIDADAS |                      |                      |
|--|-----------------|--------------------|---------------------|----------------------|----------------------|
|  |                 |                    | No Bimestre         | Até o Bimestre/ 2022 | Até o Bimestre/ 2021 |
| <b>TOTAL DOS APORTES PARA O RPPS</b>                                 | -               | -                  | -                   | -                    | -                    |
| <b>Plano Financeiro</b>  | -               | -                  | -                   | -                    | -                    |
| Recursos para Cobertura de Insuficiências Financeiras                | -               | -                  | -                   | -                    | -                    |
| Recursos para Formação de Reserva                                    | -               | -                  | -                   | -                    | -                    |
| Outros Aportes para o RPPS   | -               | SEM MOVIMENTO      | -                   | -                    | -                    |
| <b>Plano Previdenciário</b>  | -               | -                  | -                   | -                    | -                    |
| Recursos para Cobertura de Déficit Financeiro                        | -               | -                  | -                   | -                    | -                    |
| Recursos para Cobertura de Déficit Atuarial                          | -               | -                  | -                   | -                    | -                    |
| Outros Aportes para o RPPS   | -               | -                  | -                   | -                    | -                    |

**RESERVA ORÇAMENTÁRIA DO RPPS**

**VALOR**

| BENS E DIREITOS DO RPPS | MÊS ANTERIOR | PERÍODO DE REFERÊNCIA |       |
|-------------------------|--------------|-----------------------|-------|
|                         |              | 2.021                 | 2.022 |
| CAIXA                   | -            | -                     | -     |
| BANCOS CONTA MOVIMENTO  | -            | -                     | -     |
| INVESTIMENTOS           | -            | -                     | -     |
| OUTROS BENS E DIREITOS  | -            | -                     | -     |

*José Edson Lima Souza Cunha*  
JOSE EDSON LIMA SOUZA CUNHA  
Prefeito Municipal

*[Assinatura]*  
CONASP LTDA  
Contador





Ceará  
Governo Municipal de Jucas  
Consolidado

RELATÓRIO RESUMIDO DA EXECUÇÃO ORÇAMENTÁRIA  
DEMONSTRATIVO DOS RESULTADOS PRIMÁRIO E NOMINAL  
ORÇAMENTOS FISCAL E DA SEGURIDADE SOCIAL  
4º bimestre de 2022 (Julho a Agosto)

CONASP  
Pag.: 00016

RRRO - ANEXO 6 (LRF, Art 53, inciso III)

R\$ 1,00

ACIMA DA LINHA

| RECEITAS PRIMÁRIAS   | PREVISÃO<br>ATUALIZADA | RECEITAS REALIZADAS<br>ATÉ O BIMESTRE<br>(a) |
|--|------------------------|--|
| RECEITAS CORRENTES (I)                                       | 79.102.000,00          | 64.180.655,40                                |
| Receita tributária   | 4.145.100,00           | 2.744.742,29                                 |
| IPTU   | 241.000,00             | 104.017,44                                   |
| ISS  | 1.122.000,00           | 830.772,59                                   |
| ITBI   | 28.500,00              | 31.480,04                                    |
| IRRF   | 2.100.000,00           | 1.410.931,40                                 |
| Outros impostos, taxas e contribuições de melhoria           | 653.600,00             | 367.540,82                                   |
| Contribuições  | 1.050.000,00           | 699.947,88                                   |
| Receita patrimonial  | 256.700,00             | 598.254,15                                   |
| Aplicações financeiras (II)                                  | 205.700,00             | 568.738,40                                   |
| Outras receitas patrimoniais                                 | 51.000,00              | 29.515,75                                    |
| Transferências correntes                                     | 70.588.600,00          | 58.225.269,68                                |
| Cota parte do FPM  | 25.410.000,00          | 19.585.848,05                                |
| Cota parte do ICMS   | 5.440.000,00           | 5.124.113,86                                 |
| Cota parte do IPVA   | 560.000,00             | 666.910,86                                   |
| Cota Parte do ITR  | 4.000,00               | 1.220,06                                     |
| Transferências da LC 87/1996                                 | 0,00                   | 0,00   |
| Transferências da LC 61/1989                                 | 28.000,00              | 15.626,82                                    |
| Transferências do Fundeb                                     | 27.130.000,00          | 21.846.211,82                                |
| Outras transferências correntes                              | 12.016.600,00          | 10.985.338,21                                |
| Demais receitas correntes                                    | 3.061.600,00           | 1.912.441,40                                 |
| Outras receitas financeiras (III)                            | 143.000,00             | 0,00   |
| Receitas correntes restantes                                 | 2.918.600,00           | 1.912.441,40                                 |
| RECEITAS PRIMÁRIAS CORRENTES (IV)=(I II III)                 | 78.753.300,00          | 63.611.917,00                                |
| RECEITAS DE CAPITAL (V)                                      | 7.005.000,00           | 5.938.647,42                                 |
| Operações de crédito (VI)                                    | 4.950.000,00           | 0,00   |
| Amortização de empréstimos (VII)                             | 0,00                   | 0,00   |
| Alienação de bens  | 0,00                   | 0,00   |
| Receitas de alienação de investimentos temporários (VIII)    | 0,00                   | 0,00   |
| Receitas de alienação de investimentos permanentes (IX)      | 0,00                   | 0,00   |
| Outras alienação de bens                                     | 0,00                   | 0,00   |
| Transferências de capital                                    | 2.055.000,00           | 5.938.647,42                                 |
| Convênios  | 2.055.000,00           | 5.938.647,42                                 |
| Outras transferências de capital                             | 0,00                   | 0,00   |
| Outras receitas de capital                                   | 0,00                   | 0,00   |
| Outras receitas de capital não primárias (X)                 | 0,00                   | 0,00   |
| Outras receitas de capital primárias                         | 0,00                   | 0,00   |
| RECEITAS PRIMÁRIAS DE CAPITAL (XI)= (V - VI VII VIII IX - X) | 2.055.000,00           | 5.938.647,42                                 |
| RECEITA PRIMÁRIA TOTAL (XII)= (IV + XI)                      | 80.808.300,00          | 69.550.564,42                                |





RELATÓRIO RESUMIDO DA EXECUÇÃO ORÇAMENTÁRIA  
DEMONSTRATIVO DOS RESULTADOS PRIMÁRIO E NOMINAL  
ORÇAMENTOS FISCAL E DA SEGURIDADE SOCIAL  
4º bimestre de 2022 (Julho a Agosto)

| DESPESAS PRIMÁRIAS   | DOTAÇÃO<br>ATUALIZADA | ATÉ O BIMESTRE/2022    |                        |                      |                                     | RESTOS A PAGAR NÃO PROCESSADOS |                   |  |
|--|-----------------------|------------------------|------------------------|----------------------|-------------------------------------|--------------------------------|-------------------|--|
|  |                       | DESPESAS<br>EMPENHADAS | DESPESAS<br>LIQUIDADAS | DESPESAS<br>PAGAS    | RESTOS A PAGAR<br>PROCESSADOS PAGOS | LIQUIDADOS                     | PAGOS             |  |
|  |                       |                        |                        | (a)                  | (b)                                 |                                | (c)               |  |
| DESPESAS CORRENTES (XIII)  | 78.264.548,21         | 70.028.716,36          | 56.944.180,59          | 54.159.133,16        | 1.284.253,20                        | 227.326,65                     | 227.326,65        |  |
| Pessoal e encargos sociais   | 34.918.364,69         | 29.901.166,78          | 25.315.545,63          | 24.017.919,14        | 249.657,90                          | 0,00                           | 0,00              |  |
| Juros e encargos da dívida (XIV)   | 0,00                  | 0,00                   | 0,00                   | 0,00                 | 0,00                                | 0,00                           | 0,00              |  |
| Outras despesas correntes  | 43.346.183,52         | 40.127.549,58          | 31.628.634,96          | 30.141.214,02        | 1.034.595,30                        | 227.326,65                     | 227.326,65        |  |
| DESPESAS PRIMÁRIAS CORRENTES (XV)= (XIII - XIV)  | 78.264.548,21         | 70.028.716,36          | 56.944.180,59          | 54.159.133,16        | 1.284.253,20                        | 227.326,65                     | 227.326,65        |  |
| DESPESAS DE CAPITAL (XVI)  | 14.790.426,79         | 13.783.467,90          | 11.662.429,30          | 10.188.098,87        | 54.242,10                           | 0,00                           | 0,00              |  |
| Investimentos  | 12.177.225,79         | 11.182.359,42          | 9.121.495,69           | 7.647.165,26         | 54.242,10                           | 0,00                           | 0,00              |  |
| Inversões financeiras  | 12.001,00             | 0,00                   | 0,00                   | 0,00                 | 0,00                                | 0,00                           | 0,00              |  |
| Concessão de empréstimos e financiamentos (XVII)   | 0,00                  | 0,00                   | 0,00                   | 0,00                 | 0,00                                | 0,00                           | 0,00              |  |
| Aquisição de título de capital já integralizado (XVIII)                                  | 0,00                  | 0,00                   | 0,00                   | 0,00                 | 0,00                                | 0,00                           | 0,00              |  |
| Aquisição de título de crédito (XIX)   | 0,00                  | 0,00                   | 0,00                   | 0,00                 | 0,00                                | 0,00                           | 0,00              |  |
| Demais inversões financeiras   | 12.001,00             | 0,00                   | 0,00                   | 0,00                 | 0,00                                | 0,00                           | 0,00              |  |
| Amortização de dívida (XX)   | 2.601.200,00          | 2.601.108,48           | 2.540.933,61           | 2.540.933,61         | 0,00                                | 0,00                           | 0,00              |  |
| DESPESAS PRIMÁRIAS DE CAPITAL (XXI) = (XVI - XVII - XVIII - XIX - XX)                    | 12.189.226,79         | 11.182.359,42          | 9.121.495,69           | 7.647.165,26         | 54.242,10                           | 0,00                           | 0,00              |  |
| RESERVA DE CONTINGÊNCIA (XXII)   | 150.000,00            | 0,00                   | 0,00                   | 0,00                 | 0,00                                | 0,00                           | 0,00              |  |
| <b>DESPESA PRIMÁRIA TOTAL (XXIII)=(XV + XXI + XXII)</b>                                  | <b>90.603.775,00</b>  | <b>81.211.075,78</b>   | <b>66.065.676,28</b>   | <b>61.806.298,42</b> | <b>1.338.495,30</b>                 | <b>227.326,65</b>              | <b>227.326,65</b> |  |
| <b>RESULTADO PRIMÁRIO - Acima da linha (XXIV) = (XIIa) (XXIIIa + XXI - IIb + XXIIIc)</b> |                       |                        |                        | <b>6.178.444,05</b>  |                                     |                                |                   |  |





RELATÓRIO RESUMIDO DA EXECUÇÃO ORÇAMENTÁRIA  
DEMONSTRATIVO DOS RESULTADOS PRIMÁRIO E NOMINAL  
ORÇAMENTOS FISCAL E DA SEGURIDADE SOCIAL  
4º bimestre de 2022 (Julho a Agosto)

| META FISCAL PARA O RESULTADO PRIMÁRIO                                       | VALOR CORRENTE |
|---|----------------|
| Meta fixada no Anexo de Metas Fiscais da LDO para o exercício de referência | 0,00           |

| JUROS NOMINAIS  | ATÉ O BIMESTRE/2022 |              |
|---|---------------------|--------------|
|   | VALOR CORRENTE      |              |
| Juros, Encargos e Variações Monetárias Ativos (XXV)           | -                   | 568.738,40   |
| Juros, Encargos e variações Monetárias Passivos (XXVI)        | -                   | 773.500,00   |
| RESULTADO NOMINAL - Acima da linha (XXVII)=(XXIV+(XXV - XXVI) | -                   | 5.973.682,45 |

| META FISCAL PARA O RESULTADO NOMINAL  | VALOR CORRENTE |
|---|----------------|
| Meta fixada no Anexo de Metas Fiscais da LDO para o exercício de referência | 0,00           |

ABAIXO DA LINHA

| CÁLCULO DO RESULTADO NOMINAL                                | SALDO             |                |
|---|-------------------|----------------|
|   | EM 31 DE DEZEMBRO | ATÉ O BIMESTRE |
|   | (a)               | (b)            |
| DÍVIDA CONSOLIDADA (XXVIII)                                 | 32.485.397,94     | 30.717.964,33  |
| DEDUÇÕES (XXIX)   | 2.772.146,34      | 5.113.763,35   |
| Disponibilidade de caixa                                    | 2.772.146,34      | 5.113.763,35   |
| Disponibilidade de caixa bruta                              | 7.259.168,58      | 10.575.322,83  |
| ( ) Restos a pagar processados (XXX)                        | 4.487.022,24      | 3.148.526,94   |
| ( ) Depósitos Restituíveis e Valores Vinculados             | 0,00              | 2.313.032,54   |
| Demais haveres financeiros                                  | 0,00              | 0,00           |
| DÍVIDA CONSOLIDADA LÍQUIDA (XXXI)=(XXVIII XXIX)             | 29.713.251,60     | 25.604.200,98  |
| RESULTADO NOMINAL - Abaixo da linha (XXXII)=(XXXIa - XXXIb) | -                 | 4.109.050,62   |





RELATÓRIO RESUMIDO DA EXECUÇÃO ORÇAMENTÁRIA  
DEMONSTRATIVO DOS RESULTADOS PRIMÁRIO E NOMINAL  
ORÇAMENTOS FISCAL E DA SEGURIDADE SOCIAL  
4º bimestre de 2022 (Julho a Agosto)

| AJUSTE METODOLÓGICO  |   | ATÉ O BIMESTRE/2022   |
|--|---|-----------------------|
| VARIÇÃO SALDO RPP = (XXXIII) = (XXa - XXb)   | - | 1.338.495,30          |
| RECEITA DE ALIENAÇÃO DE INVESTIMENTOS PERMANENTES (IX)   | - | 0,00                  |
| PASSIVOS RECONHECIDOS NA DC (XXXIV)  | - | 0,00                  |
| VARIÇÃO CAMBIAL (XXXV)   | - | 0,00                  |
| PAGAMENTO DE PRECATÓRIOS INTEGRANTES DA DC (XXXVI)   | - | 0,00                  |
| AJUSTES RELATIVOS AO RPPS (XXXVII)   | - | 0,00                  |
| OUTROS AJUSTES (XXXVIII)   | - | 0,00                  |
| RESULTADO NOMINAL AJUSTADO - Abaixo da linha (XXXIX) = (XXXII XXXIII IX+XXXIV+XXXV XXXVI+XXXVII+XXXVIII) | - | 2.770.555,32          |
| RESULTADO PRIMÁRIO - Abaixo da linha (XL) = XXXIX - (XXV XXVI)   | - | 2.975.316,92          |
| INFORMAÇÕES ADICIONAIS   |   | PREVISÃO ORÇAMENTÁRIA |
| SALDO DE EXERCÍCIOS ANTERIORES   | - | 916.860,00            |
| Recursos arrecadados em exercícios anteriores - RPPS   | - | 0,00                  |
| Superávit financeiro utilizado para abertura e reabertura de créditos adicionais                         | - | 916.860,00            |
| RESERVA ORÇAMENTÁRIA DO RPPS   | - | 0,00                  |

FORTE: SISTEMA: Aspec Informática - UNIDADE RESPONSÁVEL: Prefeitura Municipal de Jucás - DATA DA EMISSÃO: 21/09/2022 - HORA DA EMISSÃO: 10:03:09

  
JOSÉ EDSON RIVA SOUZA CUNHA  
PREFEITO MUNICIPAL

  
CONASP CONTABILIDADE, ASSESS. E PROCESS.  
CONTADOR CRC CE Nº 304



RELATÓRIO RESUMIDO DA EXECUÇÃO ORÇAMENTÁRIA  
DEMONSTRATIVO DOS RESTOS A PAGAR POR PODER E ÓRGÃO  
ORÇAMENTOS FISCAL E DA SEGURIDADE SOCIAL  
4º bimestre de 2022 (Julho a Agosto)

RREO - ANEXO 7 (LRF, Art 53, inciso VRREO - ANEXO 7 (LRF, Art 53, inciso V))

R\$ 1,00

| PODER / ÓRGÃO                                  | RESTOS A PAGAR PROCESSADOS E NÃO PROCESSADOS<br>LIQUIDADOS EM EXERCÍCIOS ANTERIORES |                               |              |            |       |              |
|--|---|-------------------------------|--------------|------------|-------|--------------|
|  | INSCRITOS   |                               | PAGOS        | CANCELADOS | SALDO |              |
|  | EM EXERCÍCIOS ANTERIORES  | EM 31 DE DEZ. EXERC. ANTERIOR |              |            |       |              |
|  | (a)   | (b)                           | (c)          | (d)        |       |              |
| RESTOS A PAGAR (EXCETO INTRA ORÇAMENTÁRIO (I)) | 933.820,25  | 3.553.201,99                  | 1.338.495,30 | 0,00       |       | 3.148.526,94 |
| Executivo                                      | 933.820,25  | 3.553.201,99                  | 1.338.495,30 | 0,00       |       | 3.148.526,94 |
| 2017-Secretaria Municipal de governo           | 0,00  | 0,00                          | 0,00         | 0,00       |       | 0,00         |
| 2017-Sec. Munic.de Administração e Finan       | 0,00  | 0,00                          | 0,00         | 0,00       |       | 0,00         |
| 2017-Fundo Municipal de Saúde                  | 39.742,57   | 0,00                          | 0,00         | 0,00       |       | 39.742,57    |
| 2017-Secretaria de Assistência Social          | 2.715,23  | 0,00                          | 0,00         | 0,00       |       | 2.715,23     |
| 2017-Fundo Municipal de Educação               | 2.932,13  | 0,00                          | 0,00         | 0,00       |       | 2.932,13     |
| 2017-Sec.Munic.Infraestrutura e Obras Ur       | 42.499,00   | 0,00                          | 0,00         | 0,00       |       | 42.499,00    |
| 2017-Sec.Munic. Desenv. Assoc. Comunitár       | 5.850,00  | 0,00                          | 0,00         | 0,00       |       | 5.850,00     |
| 2018-Secretaria Municipal de governo           | 1.500,00  | 0,00                          | 0,00         | 0,00       |       | 1.500,00     |
| 2018-Fundo Municipal de Saúde                  | 10.118,10   | 0,00                          | 0,00         | 0,00       |       | 10.118,10    |
| 2018-Secretaria de Assistência Social          | 2.600,00  | 0,00                          | 0,00         | 0,00       |       | 2.600,00     |
| 2018-Fundo Municipal de Educação               | 102.913,86  | 0,00                          | 0,00         | 0,00       |       | 102.913,86   |
| 2018-Sec.Munic.Infraestrutura e Obras Ur       | 33.837,69   | 0,00                          | 0,00         | 0,00       |       | 33.837,69    |
| 2018-Sec.Municipal de Esporte e Juventud       | 4.510,01  | 0,00                          | 0,00         | 0,00       |       | 4.510,01     |
| 2019-Secretaria Municipal de governo           | 0,01  | 0,00                          | 0,00         | 0,00       |       | 0,01         |
| 2019-Fundo Municipal de Saúde                  | 1.369,80  | 0,00                          | 0,00         | 0,00       |       | 1.369,80     |
| 2019-Secretaria de Assistência Social          | 1.500,00  | 0,00                          | 0,00         | 0,00       |       | 1.500,00     |
| 2019-Fundo Municipal de Educação               | 47.154,14   | 0,00                          | 0,00         | 0,00       |       | 47.154,14    |
| 2019-Sec.Munic.Infraestrutura e Obras Ur       | 1.200,00  | 0,00                          | 0,00         | 0,00       |       | 1.200,00     |
| 2019-Secretaria Munic.de Cultura e Turis       | 0,00  | 0,00                          | 0,00         | 0,00       |       | 0,00         |
| 2019-Sec.Municipal de Esporte e Juventud       | 7.195,00  | 0,00                          | 0,00         | 0,00       |       | 7.195,00     |
| 2019-Procuradoria Geral do Município           | 0,00  | 0,00                          | 0,00         | 0,00       |       | 0,00         |
| 2019-Serviço Autônomo de Água e Esgoto S       | 3.362,86  | 0,00                          | 3.362,86     | 0,00       |       | 0,00         |
| 2020-Fundo Municipal de Saúde                  | 174.140,81  | 0,00                          | 0,00         | 0,00       |       | 174.140,81   |
| 2020-Secretaria de Assistência Social          | 352,52  | 0,00                          | 0,00         | 0,00       |       | 352,52       |
| 2020-Fundo Municipal de Educação               | 436.004,16  | 0,00                          | 6.045,00     | 0,00       |       | 429.959,16   |



RELATÓRIO RESUMIDO DA EXECUÇÃO ORÇAMENTÁRIA  
DEMONSTRATIVO DOS RESTOS A PAGAR POR PODER E ÓRGÃO  
ORÇAMENTOS FISCAL E DA SEGURIDADE SOCIAL  
4º bimestre de 2022 (Julho a Agosto)

RRRO - ANEXO 7 (LRF, Art 53, inciso VRRO - ANEXO 7 (LRF, Art 53, inciso V))

R\$ 1,00

| PODER / ÓRGÃO                             | RESTOS A PAGAR PROCESSADOS E NÃO PROCESSADOS<br>LIQUIDADOS EM EXERCÍCIOS ANTERIORES |                               |                     |             |                     |       |
|---|---|-------------------------------|---------------------|-------------|---------------------|-------|
|   | INSCRITOS   |                               | PAGOS               | CANCELADOS  | SALDO               |       |
|   | EM EXERCÍCIOS ANTERIORES  | EM 31 DE DEZ. EXERC. ANTERIOR |                     |             |                     |       |
|   | (a)   | (b)                           | (c)                 | (d)         | (e) = (a+b)         | (c+d) |
| 2020-Sec.Munic.Infraestrutura e Obras Ur  | 4.180,00  | 0,00                          | 0,00                | 0,00        | 4.180,00            |       |
| 2020-Secretaria de Desenvolvimento Agrári | 1.200,00  | 0,00                          | 0,00                | 0,00        | 1.200,00            |       |
| 2020-Secretaria Munic.de Cultura e Turis  | 2.859,00  | 0,00                          | 0,00                | 0,00        | 2.859,00            |       |
| 2020-Serviço Autônomo de Água e Esgoto S  | 4.083,36  | 0,00                          | 4.083,36            | 0,00        | 0,00                |       |
| 2021-Secretaria Municipal de governo      | 0,00  | 23.027,73                     | 23.027,73           | 0,00        | 0,00                |       |
| 2021-Sec. Munic.de Administração e Finan  | 0,00  | 125.589,17                    | 125.389,17          | 0,00        | 200,00              |       |
| 2021-Fundo Municipal de Saúde             | 0,00  | 361.255,92                    | 361.255,92          | 0,00        | 0,00                |       |
| 2021-Secretaria de Assistência Social     | 0,00  | 84.567,21                     | 54.567,21           | 0,00        | 30.000,00           |       |
| 2021-Fundo Municipal de Assistência Soci  | 0,00  | 11.178,04                     | 9.578,04            | 0,00        | 1.600,00            |       |
| 2021-Fundo Municipal de Educação          | 0,00  | 2.657.409,74                  | 461.012,63          | 0,00        | 2.196.397,11        |       |
| 2021-Sec.Munic.Infraestrutura e Obras Ur  | 0,00  | 206.589,11                    | 206.589,11          | 0,00        | 0,00                |       |
| 2021-Secretaria de Desenvolvimento Agrári | 0,00  | 17.346,78                     | 17.346,78           | 0,00        | 0,00                |       |
| 2021-Fundo Municipal do Meio Ambiente     | 0,00  | 2.000,00                      | 2.000,00            | 0,00        | 0,00                |       |
| 2021-Secretaria Munic.de Cultura e Turis  | 0,00  | 3.025,00                      | 3.025,00            | 0,00        | 0,00                |       |
| 2021-Sec.Municipal de Esporte e Juventud  | 0,00  | 1.000,00                      | 1.000,00            | 0,00        | 0,00                |       |
| 2021-Sec.Munic. Desenv. Assoc. Comunitár  | 0,00  | 0,80                          | 0,00                | 0,00        | 0,80                |       |
| 2021-Procuradoria Geral do Município      | 0,00  | 308,00                        | 308,00              | 0,00        | 0,00                |       |
| 2021-Serviço Autônomo de Água e Esgoto S  | 0,00  | 59.904,49                     | 59.904,49           | 0,00        | 0,00                |       |
| Legislativo                               | 0,00  | 0,00                          | 0,00                | 0,00        | 0,00                |       |
| <b>RESTOS A PAGAR</b>                     |   |                               |                     |             |                     |       |
| (INTRA ORÇAMENTÁRIO (II))                 | 42,71   | 13.118,71                     | 13.118,71           | 0,00        | 42,71               |       |
| 2020-Fundo Municipal de Saúde             | 42,71   | 0,00                          | 0,00                | 0,00        | 42,71               |       |
| 2021-Secretaria de Desenvolvimento Agrári | 0,00  | 13.118,71                     | 13.118,71           | 0,00        | 0,00                |       |
| <b>TOTAL (III)=(I)+(II)</b>               | <b>933.862,96</b>   | <b>3.566.320,70</b>           | <b>1.351.614,01</b> | <b>0,00</b> | <b>3.148.569,65</b> |       |



| PODER / ÓRGÃO   | RESTOS A PAGAR NÃO PROCESSADOS  |                                      |                   |                   |                   |                            |                     | SALDO TOTAL<br>(1) = (e)+(k) |
|---|---------------------------------|--------------------------------------|-------------------|-------------------|-------------------|----------------------------|---------------------|------------------------------|
|   | INSCRITOS                       |                                      | LIQUIDADOS<br>(h) | PAGOS<br>(i)      | CANCELADOS<br>(j) | SALDO<br>(k) = (f+g) (l+j) |                     |                              |
|   | EM EXERCÍCIOS ANTERIORES<br>(f) | EM 31 DE DEZ. EXERC. ANTERIOR<br>(g) |                   |                   |                   |                            |                     |                              |
| <b>RESTOS A PAGAR (EXCETO INTRA ORÇAMENTÁRIO (I))</b> | <b>633.464,59</b>               | <b>285.618,90</b>                    | <b>227.326,65</b> | <b>227.326,65</b> | <b>25.000,00</b>  | <b>666.756,84</b>          | <b>3.815.283,78</b> |                              |
| <b>Executivo</b>                                      | <b>633.464,59</b>               | <b>285.618,90</b>                    | <b>227.326,65</b> | <b>227.326,65</b> | <b>25.000,00</b>  | <b>666.756,84</b>          | <b>3.815.283,78</b> |                              |
| 2017-Secretaria Municipal de governo                  | 3.650,00                        | 0,00                                 | 0,00              | 0,00              | 0,00              | 3.650,00                   | 3.650,00            |                              |
| 2017-Sec. Munic. de Administração e Finan             | 12.928,00                       | 0,00                                 | 0,00              | 0,00              | 0,00              | 12.928,00                  | 12.928,00           |                              |
| 2017-Fundo Municipal de Saúde                         | 15.548,81                       | 0,00                                 | 0,00              | 0,00              | 0,00              | 15.548,81                  | 55.291,38           |                              |
| 2017-Secretaria de Assistência Social                 | 953,00                          | 0,00                                 | 0,00              | 0,00              | 0,00              | 953,00                     | 3.668,23            |                              |
| 2017-Fundo Municipal de Educação                      | 14.856,00                       | 0,00                                 | 0,00              | 0,00              | 0,00              | 14.856,00                  | 17.788,13           |                              |
| 2017-Sec.Munic. Infraestrutura e Obras Ur             | 62.892,87                       | 0,00                                 | 0,00              | 0,00              | 0,00              | 62.892,87                  | 105.391,87          |                              |
| 2017-Sec.Munic. Desenv. Assoc. Comunitár              | 0,00                            | 0,00                                 | 0,00              | 0,00              | 0,00              | 0,00                       | 5.850,00            |                              |
| 2018-Secretaria Municipal de governo                  | 0,00                            | 0,00                                 | 0,00              | 0,00              | 0,00              | 0,00                       | 1.500,00            |                              |
| 2018-Fundo Municipal de Saúde                         | 0,00                            | 0,00                                 | 0,00              | 0,00              | 0,00              | 0,00                       | 10.118,10           |                              |
| 2018-Secretaria de Assistência Social                 | 0,00                            | 0,00                                 | 0,00              | 0,00              | 0,00              | 0,00                       | 2.600,00            |                              |
| 2018-Fundo Municipal de Educação                      | 0,00                            | 0,00                                 | 0,00              | 0,00              | 0,00              | 0,00                       | 102.913,86          |                              |
| 2018-Sec.Munic. Infraestrutura e Obras Ur             | 0,00                            | 0,00                                 | 0,00              | 0,00              | 0,00              | 0,00                       | 33.837,69           |                              |
| 2018-Sec.Municipal de Esporte e Juventud              | 0,00                            | 0,00                                 | 0,00              | 0,00              | 0,00              | 0,00                       | 4.510,01            |                              |
| 2019-Secretaria Municipal de governo                  | 30.000,00                       | 0,00                                 | 0,00              | 0,00              | 0,00              | 30.000,00                  | 30.000,01           |                              |
| 2019-Fundo Municipal de Saúde                         | 0,00                            | 0,00                                 | 0,00              | 0,00              | 0,00              | 0,00                       | 1.369,80            |                              |
| 2019-Secretaria de Assistência Social                 | 0,00                            | 0,00                                 | 0,00              | 0,00              | 0,00              | 0,00                       | 1.500,00            |                              |
| 2019-Fundo Municipal de Educação                      | 560,00                          | 0,00                                 | 0,00              | 0,00              | 0,00              | 560,00                     | 47.714,14           |                              |
| 2019-Sec.Munic. Infraestrutura e Obras Ur             | 472.130,86                      | 0,00                                 | 0,00              | 0,00              | 0,00              | 472.130,86                 | 473.330,86          |                              |
| 2019-Secretaria Munic. de Cultura e Turis             | 7.543,90                        | 0,00                                 | 0,00              | 0,00              | 0,00              | 7.543,90                   | 7.543,90            |                              |
| 2019-Sec.Municipal de Esporte e Juventud              | 3.000,00                        | 0,00                                 | 0,00              | 0,00              | 0,00              | 3.000,00                   | 10.195,00           |                              |
| 2019-Procuradoria Geral do Município                  | 401,15                          | 0,00                                 | 0,00              | 0,00              | 0,00              | 401,15                     | 401,15              |                              |
| 2019-Serviço Autônomo de Água e Esgoto S              | 0,00                            | 0,00                                 | 0,00              | 0,00              | 0,00              | 0,00                       | 0,00                |                              |
| 2020-Fundo Municipal de Saúde                         | 0,00                            | 0,00                                 | 0,00              | 0,00              | 0,00              | 0,00                       | 174.140,81          |                              |
| 2020-Secretaria de Assistência Social                 | 0,00                            | 0,00                                 | 0,00              | 0,00              | 0,00              | 0,00                       | 352,52              |                              |
| 2020-Fundo Municipal de Educação                      | 9.000,00                        | 0,00                                 | 0,00              | 0,00              | 0,00              | 9.000,00                   | 438.959,16          |                              |
| 2020-Sec.Munic. Infraestrutura e Obras Ur             | 0,00                            | 0,00                                 | 0,00              | 0,00              | 0,00              | 0,00                       | 4.180,00            |                              |





Ceará  
Governo Municipal de Jucás  
Consolidado

RELATÓRIO RESUMIDO DA EXECUÇÃO ORÇAMENTÁRIA  
DEMONSTRATIVO DOS RESTOS A PAGAR POR PODER E ÓRGÃO  
ORÇAMENTOS FISCAL E DA SEGURIDADE SOCIAL  
4º bimestre de 2022 (Julho a Agosto)

CONASP  
Pag.: 00023

RREO - ANEXO 7 (LRF, Art 53, inciso VRREO - ANEXO 7 (LRF, Art 53, inciso V))

R\$ 1,00

| PODER / ÓRGÃO                             | RESTOS A PAGAR NÃO PROCESSADOS |                               |                   |                   |                  |                   |                     |  |
|---|--------------------------------|-------------------------------|-------------------|-------------------|------------------|-------------------|---------------------|--|
|   | INSCRITOS                      |                               | LIQUIDADOS        | PAGOS             | CANCELADOS       | SALDO             | SALDO TOTAL         |  |
|   | EM EXERCÍCIOS ANTERIORES       | EM 31 DE DEZ. EXERC. ANTERIOR |                   |                   |                  |                   |                     |  |
|   | (f)                            | (g)                           | (h)               | (i)               | (j)              | (k) = (f+g) (i+j) | (l) = (e)+(k)       |  |
| 2020-Secretaria de Desenvolvimento Agrári | 0,00                           | 0,00                          | 0,00              | 0,00              | 0,00             | 0,00              | 1.200,00            |  |
| 2020-Secretaria Munic.de Cultura e Turis  | 0,00                           | 0,00                          | 0,00              | 0,00              | 0,00             | 0,00              | 2.859,00            |  |
| 2020-Serviço Autônomo de Água e Esgoto S  | 0,00                           | 0,00                          | 0,00              | 0,00              | 0,00             | 0,00              | 0,00                |  |
| 2021-Secretaria Municipal de governo      | 0,00                           | 620,00                        | 620,00            | 620,00            | 0,00             | 0,00              | 0,00                |  |
| 2021-Sec. Munic.de Administração e Finan  | 0,00                           | 57.500,00                     | 32.500,00         | 32.500,00         | 25.000,00        | 0,00              | 200,00              |  |
| 2021-Fundo Municipal de Saúde             | 0,00                           | 196.205,70                    | 162.913,45        | 162.913,45        | 0,00             | 33.292,25         | 33.292,25           |  |
| 2021-Secretaria de Assistência Social     | 0,00                           | 0,00                          | 0,00              | 0,00              | 0,00             | 0,00              | 30.000,00           |  |
| 2021-Fundo Municipal de Assistência Soci  | 0,00                           | 0,00                          | 0,00              | 0,00              | 0,00             | 0,00              | 1.600,00            |  |
| 2021-Fundo Municipal de Educação          | 0,00                           | 6.363,20                      | 6.363,20          | 6.363,20          | 0,00             | 0,00              | 2.196.397,11        |  |
| 2021-Sec.Munic.Infraestrutura e Obras Ur  | 0,00                           | 5.200,00                      | 5.200,00          | 5.200,00          | 0,00             | 0,00              | 0,00                |  |
| 2021-Secretaria de Desenvolvimento Agrári | 0,00                           | 0,00                          | 0,00              | 0,00              | 0,00             | 0,00              | 0,00                |  |
| 2021-Fundo Municipal do Meio Ambiente     | 0,00                           | 0,00                          | 0,00              | 0,00              | 0,00             | 0,00              | 0,00                |  |
| 2021-Secretaria Munic.de Cultura e Turis  | 0,00                           | 2.150,00                      | 2.150,00          | 2.150,00          | 0,00             | 0,00              | 0,00                |  |
| 2021-Sec.Municipal de Esporte e Juventud  | 0,00                           | 17.580,00                     | 17.580,00         | 17.580,00         | 0,00             | 0,00              | 0,00                |  |
| 2021-Sec.Munic. Desenv. Assoc. Comunitár  | 0,00                           | 0,00                          | 0,00              | 0,00              | 0,00             | 0,00              | 0,80                |  |
| 2021-Procuradoria Geral do Município      | 0,00                           | 0,00                          | 0,00              | 0,00              | 0,00             | 0,00              | 0,00                |  |
| 2021-Serviço Autônomo de Água e Esgoto S  | 0,00                           | 0,00                          | 0,00              | 0,00              | 0,00             | 0,00              | 0,00                |  |
| Legislativo                               | 0,00                           | 0,00                          | 0,00              | 0,00              | 0,00             | 0,00              | 0,00                |  |
| RESTOS A PAGAR (INTRA ORÇAMENTÁRIO (II))  | 0,00                           | 0,00                          | 0,00              | 0,00              | 0,00             | 0,00              | 42,71               |  |
| <b>TOTAL (III)=(I)+(II)</b>               | <b>633.464,59</b>              | <b>285.618,90</b>             | <b>227.326,65</b> | <b>227.326,65</b> | <b>25.000,00</b> | <b>666.756,84</b> | <b>3.815.326,49</b> |  |





RELATÓRIO RESUMIDO DA EXECUÇÃO ORÇAMENTÁRIA  
DEMONSTRATIVO DOS RESTOS A PAGAR POR PODER E ÓRGÃO  
ORÇAMENTOS FISCAL E DA SEGURIDADE SOCIAL  
4º bimestre de 2022 (Julho a Agosto)

RREO - ANEXO 7 (LRF, Art 53, inciso VRREO - ANEXO 7 (LRF, Art 53, inciso V))

R\$ 1,00

| PODER / ÓRGÃO                              | RESTOS A PAGAR PROCESSADOS E NÃO PROCESSADOS<br>LIQUIDADOS EM EXERCÍCIOS ANTERIORES |                               |           |            |             |       |
|--|---|-------------------------------|-----------|------------|-------------|-------|
|  | INSCRITOS   |                               | PAGOS     | CANCELADOS | SALDO       |       |
|  | EM EXERCÍCIOS ANTERIORES  | EM 31 DE DEZ. EXERC. ANTERIOR |           |            | (e) = (a+b) | (c+d) |
|  | (a)   | (b)                           | (c)       | (d)        |             |       |
| <b>RESTOS A PAGAR</b>                      |   |                               |           |            |             |       |
| (INTRA ORÇAMENTÁRIO (II))                  | 42,71   | 13.118,71                     | 13.118,71 | 0,00       |             | 42,71 |
| 2020-Fundo Municipal de Saúde              | 42,71   | 0,00                          | 0,00      | 0,00       |             | 42,71 |
| 2021-Secretaria de Desenvolvimento Agrário | 0,00  | 13.118,71                     | 13.118,71 | 0,00       |             | 0,00  |





RELATÓRIO RESUMIDO DA EXECUÇÃO ORÇAMENTÁRIA  
DEMONSTRATIVO DOS RESTOS A PAGAR POR PODER E ÓRGÃO  
ORÇAMENTOS FISCAL E DA SEGURIDADE SOCIAL  
4º bimestre de 2022 (Julho a Agosto)


RRRO - ANEXO 7 (LRF, Art 53, inciso VRRO - ANEXO 7 (LRF, Art 53, inciso V))


R\$ 1,00

| PODER / ÓRGÃO                              | RESTOS A PAGAR NÃO PROCESSADOS |                               |            |       |            |       |             |      |       |
|--|--------------------------------|-------------------------------|------------|-------|------------|-------|-------------|------|-------|
|  | INSCRITOS                      |                               | LIQUIDADOS | PAGOS | CANCELADOS | SALDO | SALDO TOTAL |      |       |
|  | EM EXERCÍCIOS ANTERIORES       | EM 31 DE DEZ. EXERC. ANTERIOR |            |       |            |       |             | (f)  | (g)   |
|  |                                |                               |            |       |            |       |             |      |       |
| RESTOS A PAGAR                             |                                |                               |            |       |            |       |             |      |       |
| (INTRA ORÇAMENTÁRIO (II))                  | 0,00                           | 0,00                          | 0,00       | 0,00  | 0,00       | 0,00  | 0,00        | 0,00 | 42,71 |
| 2020-Fundo Municipal de Saúde              | 0,00                           | 0,00                          | 0,00       | 0,00  | 0,00       | 0,00  | 0,00        | 0,00 | 42,71 |
| 2021-Secretaria de Desenvolvimento Agrário | 0,00                           | 0,00                          | 0,00       | 0,00  | 0,00       | 0,00  | 0,00        | 0,00 | 0,00  |

FONTE: SISTEMA: Aspec Informática - UNIDADE RESPONSÁVEL: Prefeitura Municipal de Jucás - DATA DA EMISSÃO: 21/09/2022 - HORA DA EMISSÃO: 10:03:09

NOTAS:

  
JOSÉ EDSON RIVA SOUZA CUNHA  
PREFEITO MUNICIPAL

  
CONASP CONTABILIDADE, ASSESS. E PROCES  
CONTADOR CRC CE Nº 304



RECEITAS RESULTANTE DE IMPOSTOS (Arts. 212 e 212-A da Constituição Federal)

| RECEITA RESULTANTE DE IMPOSTOS (caput do art. 212 da Constituição)  | PREVISÃO             | RECEITAS REALIZADAS  |
|---|----------------------|----------------------|
|   | ATUALIZADA           | Até o Bimestre       |
|   | (a)                  | (b)                  |
| <b>1 - RECEITAS DE IMPOSTOS</b>   | <b>3.491.500,00</b>  | <b>2.377.201,47</b>  |
| 1.1 - Receita resultante do imposto sobre a propriedade predial e territorial urbana - IPTU   | 241.000,00           | 104.017,44           |
| 1.2 - Receita resultante do imposto sobre transmissão inter vivos - ITBI  | 28.500,00            | 31.480,04            |
| 1.3 - Receita resultante do imposto sobre serviços de qualquer natureza - ISS   | 1.122.000,00         | 830.772,59           |
| 1.4 - Receita resultante do imposto de renda retido na fonte - IRRF   | 2.100.000,00         | 1.410.931,40         |
| <b>2 - RECEITA DE TRANSFERÊNCIAS CONSTITUCIONAIS E LEGAIS</b>   | <b>38.770.000,00</b> | <b>31.394.034,25</b> |
| 2.1 - Cota parte do FPM   | 31.230.000,00        | 24.133.996,96        |
| 2.1.1 - Parcela referente à CF, art. 159, I, alínea b   | 29.100.000,00        | 22.740.745,43        |
| 2.1.2 - Parcela referente à CF, art. 159, I, alíneas d e e  | 2.130.000,00         | 1.393.251,53         |
| 2.2 - Cota parte do ICMS  | 6.800.000,00         | 6.405.142,24         |
| 2.3 - Cota parte IPI - Exportação   | 35.000,00            | 19.533,48            |
| 2.4 - Cota parte ITR  | 5.000,00             | 1.524,95             |
| 2.5 - Cota parte IPVA   | 700.000,00           | 833.836,62           |
| 2.6 - Cota parte IOF ouro   | 0,00                 | 0,00                 |
| 2.7 - Compensações financeiras provenientes de impostos e transferências constitucionais  | 0,00                 | 0,00                 |
| <b>3 - TOTAL DA RECEITA RESULTANTE DE IMPOSTOS (1 + 2)</b>  | <b>42.261.500,00</b> | <b>33.771.235,72</b> |
| <b>4 - TOTAL DESTINADO AO FUNDEB - 20% DE ((2.1.1) + (2.2) + (2.3) + (2.4) + (2.5))</b>   | <b>7.328.000,00</b>  | <b>6.000.314,60</b>  |
| <b>5 - VALOR MÍNIMO A SER APLICADO ALÉM DO VALOR DESTINADO AO FUNDEB - 5% DE ((2.1.1) + (2.2) + (2.3) + (2.4) + (2.5)) + 25% DE ((1.1) + (1.2) + (1.3) + (1.4) + (2.1.2) + (2.6) + (2.7))</b> | <b>3.237.375,00</b>  | <b>2.442.652,39</b>  |



RELATÓRIO RESUMIDO DA EXECUÇÃO ORÇAMENTÁRIA  
DEMONSTR. DAS RECEITAS E DESPESAS COM MANUTENÇÃO E DESENV. DO ENSINO - MDE  
ORÇAMENTOS FISCAL E DA SEGURIDADE SOCIAL  
4º bimestre de 2022 (Julho a Agosto)

FUNDEB

| RECEITAS RECEBIDAS DO FUNDEB DO EXERCÍCIO                                | PREVISÃO          | RECEITAS REALIZADAS   |
|--|-------------------|-----------------------|
|  | ATUALIZADA<br>(a) | Até o Bimestre<br>(b) |
| 6 - RECEITAS RECEBIDAS DO FUNDEB   | 27.190.000,00     | 21.976.399,28         |
| 6.1 - FUNDEB - Impostos e Transferências de Impostos                     | 16.560.000,00     | 13.204.881,19         |
| 6.1.1 - Principal  | 16.500.000,00     | 13.074.693,73         |
| 6.1.2 - Rendimentos de aplicação financeira                              | 60.000,00         | 130.187,46            |
| 6.2 - FUNDEB - Complementação da União - VAAF                            | 7.950.000,00      | 5.467.838,99          |
| 6.2.1 - Principal  | 7.950.000,00      | 5.467.838,99          |
| 6.2.2 - Rendimentos de aplicação financeira                              | 0,00              | 0,00                  |
| 6.3 - FUNDEB - Complementação da União - VAAT                            | 2.680.000,00      | 3.303.679,10          |
| 6.3.1 - Principal  | 2.680.000,00      | 3.303.679,10          |
| 6.3.2 - Rendimentos de aplicação financeira                              | 0,00              | 0,00                  |
| 7 - RESULTADO LÍQUIDO DAS TRANSFERÊNCIAS DO FUNDEB (6.1.1 - 4)           | 9.172.000,00      | 7.074.379,13          |
| RECURSOS RECEBIDOS EM EXERCÍCIOS ANTERIORES E NÃO UTILIZADOS (SUPERÁVIT) |                   | VALOR                 |
| 8 - TOTAL DOS RECURSOS DE SUPERÁVIT                                      |                   | 0,00                  |
| 8.1 - SUPERÁVIT DO EXERCÍCIO IMEDIATAMENTE ANTERIOR                      |                   | 14.824,83             |
| 8.2 - SUPERÁVIT RESIDUAL DE OUTROS EXERCÍCIOS                            |                   | 0,00                  |
| 9 - TOTAL DOS RECURSOS DO FUNDEB DISPONÍVEIS PARA UTILIZAÇÃO (6 + 8)     |                   | 21.991.224,11         |

| DESPESAS COM RECURSOS DO FUNDEB<br>(Por Área de Atuação) 6 | DOTAÇÃO           | DESPESAS                            | DESPESAS                            | DESPESAS                       |
|--|-------------------|-------------------------------------|-------------------------------------|--------------------------------|
|  | ATUALIZADA<br>(c) | EMPENHADAS<br>Até o Bimestre<br>(d) | LIQUIDADAS<br>Até o Bimestre<br>(e) | PAGAS<br>Até o Bimestre<br>(f) |
| 10 - PROFISSIONAIS DA EDUCAÇÃO BÁSICA                      | 18.916.089,68     | 0,00                                | 0,00                                | 0,00                           |
| 10.1 - Educação infantil                                   | 2.911.088,68      | 0,00                                | 0,00                                | 0,00                           |
| 10.1.1 - Creche  | 0,00              | 0,00                                | 0,00                                | 0,00                           |
| 10.1.2 - Pré escola  | 2.911.088,68      | 0,00                                | 0,00                                | 0,00                           |
| 10.2 - Ensino fundamental                                  | 16.005.001,00     | 0,00                                | 0,00                                | 0,00                           |
| 11-OUTRAS DESPESAS   | 7.476.525,00      | 0,00                                | 0,00                                | 0,00                           |
| 11.1 - Educação infantil                                   | 1.413.056,00      | 0,00                                | 0,00                                | 0,00                           |
| 11.1.1 - Creche  | 0,00              | 0,00                                | 0,00                                | 0,00                           |
| 11.1.2 - Pré escola  | 1.413.056,00      | 0,00                                | 0,00                                | 0,00                           |
| 11.2 - Ensino fundamental                                  | 6.063.469,00      | 0,00                                | 0,00                                | 0,00                           |
| 12- TOTAL DAS DESPESAS COM RECURSOS DO FUNDEB (10 + 11)    | 26.392.614,68     | 0,00                                | 0,00                                | 0,00                           |



RELATÓRIO RESUMIDO DA EXECUÇÃO ORÇAMENTÁRIA  
DEMONSTR. DAS RECEITAS E DESPESAS COM MANUTENÇÃO E DESENV. DO ENSINO - MDE  
ORÇAMENTOS FISCAL E DA SEGURIDADE SOCIAL  
4º bimestre de 2022 (Julho a Agosto)

INDICADORES DO FUNDEB

| DESPESAS CUSTEADAS COM RECEITAS DO FUNDEB RECEBIDAS NO EXERCÍCIO   | DESPESAS       | DESPESAS       | DESPESAS       |
|--|----------------|----------------|----------------|
|  | EMPENHADAS     | LIQUIDADAS     | PAGAS          |
|  | Até o Bimestre | Até o Bimestre | Até o Bimestre |
|  | (d)            | (e)            | (f)            |
| 13- Total das despesas do FUNDEB com profissionais de educação básica  | 16.958.199,90  | 15.521.316,24  | 14.818.299,17  |
| 14- Total das despesas custeadas com FUNDEB - impostos e transferências de impostos                          | 19.416.005,24  | 18.232.061,98  | 18.000.076,26  |
| 15- Total das despesas custeadas com FUNDEB - complementação da União - VAAF                                 | 2.189.033,50   | 1.803.781,38   | 1.423.370,18   |
| 16- Total das despesas custeadas com FUNDEB - complementação da União - VAAT                                 | 2.524.648,90   | 2.069.807,09   | 1.974.936,94   |
| 17- Total das despesas custeadas com FUNDEB - complementação da União - VAAT aplicadas na educação infantil  | 2.524.648,90   | 2.069.807,09   | 1.974.936,94   |
| 18- Total das despesas custeadas com FUNDEB - complementação da União - VAAT aplicadas em Despesa de Capital | 649.149,00     | 649.149,00     | 649.149,00     |

| INDICADORES - Art.212-A, Inciso XI e Parágrafo 3º - Constituição Federal                | VALOR EXIGIDO | VALOR APLICADO | VALOR CONSIDERADO APÓS DEDUÇÕES | % APLICADO |
|---|---------------|----------------|---------------------------------|------------|
|   | (i)           | (j)            | (k)                             | (l)        |
| 19- Mínimo de 70% do FUNDEB na Remuneração dos profissionais da educação básica         | 15.383.479,50 | 15.521.316,24  | 15.521.316,24                   | 70,58      |
| 20 - Percentual de 50% da Complementação da União ao FUNDEB (VAAT) na educação infantil | 1.651.839,55  | 2.069.807,09   | 2.069.807,09                    | 62,65      |
| 21- Mínimo de 15% da complementação da União ao FUNDEB - VAAT em Despesas de Capital    | 495.551,87    | 649.149,00     | 649.149,00                      | 19,65      |

| INDICADOR - Art.25, Parágrafo 3º - Lei nº 14.113, de 2020 - (Máximo de 10% de Superávit)3 | VALOR MÁXIMO PERMITIDO | VALOR NÃO APLICADO | VALOR NÃO APLICADO APÓS AJUSTE | % NÃO APLICADO |
|---|------------------------|--------------------|--------------------------------|----------------|
|   | (m)                    | (n)                | (o)                            | (p)            |
| 22- Total da receita recebida e não aplicada no exercício                                 | 2.197.639,93           | 0,00               | 0,00                           | 0,00           |





RELATÓRIO RESUMIDO DA EXECUÇÃO ORÇAMENTÁRIA  
DEMONSTR. DAS RECEITAS E DESPESAS COM MANUTENÇÃO E DESENV. DO ENSINO - MDE  
ORÇAMENTOS FISCAL E DA SEGURIDADE SOCIAL  
4º bimestre de 2022 (Julho a Agosto)

| INDICADOR - Art.25, Parágrafo 3º - Lei nº 14.113, de 2020 -<br>(Aplicação do Superávit de Exercício Anterior)3 | VALOR SUPERÁVIT | VALOR           | VALOR SUPERÁVIT | VALOR SUPERÁVIT  |                 |                    |
|--|-----------------|-----------------|-----------------|------------------|-----------------|--------------------|
|  | PERMITIDO NO    | NÃO APLICADO NO | APLICADO ATÉ O  | APLICADO ATÉ 1Q  | VALOR APLICADO  |                    |
|  | EXERCÍCIO       | EXERCÍCIO       | PRIMEIRO        | INTEGRARÁ LIMITE | APÓS O PRIMEIRO | VALOR NÃO APLICADO |
|  | ANTERIOR        | ANTERIOR        | QUADRIMESTRE    | CONSTITUCIONAL   | QUADRIMESTRE    |                    |
|  | (q)             | (r)             | (s)             | (t)              | (u)             | (v)=(r) (s) (u)    |
| 23- Total das Despesas custeadas com Superávit do FUNDEB   | 0,00            | 0,00            | 0,00            | 0,00             | 0,00            | 0,00               |
| 23.1- Total das despesas custeadas com FUNDEB - impostos e transferências de impostos                          | 0,00            | 0,00            | 0,00            | 0,00             | 0,00            | 0,00               |
| 23.2- Total das Despesas custeadas com FUNDEB - complementação da União (VAAF + VAAT)                          | 0,00            | 0,00            | 0,00            | 0,00             | 0,00            | 0,00               |

DESPESAS COM MANUTENÇÃO E DESENVOLVIMENTO DO ENSINO - MDE - CUSTEADAS COM RECEITA DE IMPOSTOS (EXCETO FUNDEB)

| DESPESAS COM AÇÕES TÍPICAS DE MDE - RECEITAS DE IMPOSTOS - EXCETO FUNDEB<br>(Por Área de Atuação)6 | DOTAÇÃO      | DESPESAS       | DESPESAS       | DESPESAS       |
|--|--------------|----------------|----------------|----------------|
|  | ATUALIZADA   | EMPENHADAS     | LIQUIDADAS     | PAGAS          |
|  | (c)          | Até o Bimestre | Até o Bimestre | Até o Bimestre |
|  | (d)          | (e)            | (f)            |                |
| 24 - EDUCAÇÃO INFANTIL   | 3,00         | 0,00           | 0,00           | 0,00           |
| 24.1 - Creche  | 0,00         | 0,00           | 0,00           | 0,00           |
| 24.2 - Pré escola  | 3,00         | 0,00           | 0,00           | 0,00           |
| 25 - ENSINO FUNDAMENTAL  | 2.143.221,96 | 0,00           | 0,00           | 0,00           |
| 26 - TOTAL DAS DESPESAS COM AÇÕES TÍPICAS DE MDE (24 + 25)   | 2.143.224,96 | 0,00           | 0,00           | 0,00           |

APURAÇÃO DAS DESPESAS PARA FINS DE LIMITE MÍNIMO CONSTITUCIONAL

|  | VALOR         |
|--|---------------|
| 27- TOTAL DAS DESPESAS DE MDE CUSTEADAS COM RECURSOS DE IMPOSTOS (FUNDEB E RECEITA DE IMPOSTOS) = (14(d ou e)) + (26(d ou e)) + (23.1(t))                            | 18.232.061,98 |
| 28 ( ) RESULTADO LÍQUIDO DAS TRANSFERÊNCIAS DO FUNDEB = (7)  | 7.074.379,13  |
| 29 ( ) RESTOS A PAGAR NÃO PROCESSADOS INSCRITOS NO EXERCÍCIO SEM DISPONIBILIDADE FINANCEIRA DE RECURSOS DO FUNDEB IMPOSTOS4 = (14(h))                                | 0,00          |
| 30 ( ) RESTOS A PAGAR NÃO PROCESSADOS INSCRITOS NO EXERCÍCIO SEM DISPONIBILIDADE FINANCEIRA DE RECURSOS DE IMPOSTOS4 = 7   | 0,00          |
| 31 ( ) CANCELAMENTO, NO EXERCÍCIO, DE RESTOS A PAGAR INSCRITOS COM DISPONIBILIDADE FINANCEIRA DE RECURSOS DE IMPOSTOS VINCULADOS AO ENSINO = (34.1(ac)) + (34.2(ac)) | 0,00          |
| 32- TOTAL DAS DESPESAS PARA FINS DE LIMITE (27 - (28 + 29 + 30 + 31))  | 11.157.682,85 |



| APURAÇÃO DO LIMITE MÍNIMO CONSTITUCIONAL (2 e 5)            | VALOR EXIGIDO (x) | VALOR APLICADO (w) | % APLICADO (y) |
|---|-------------------|--------------------|----------------|
| 33- APLICAÇÃO EM MDE SOBRE A RECEITA RESULTANTE DE IMPOSTOS | 8.442.808,93      | 11.157.682,85      | 33,04          |

| RESTOS A PAGAR INSCRITOS EM EXERCÍCIOS ANTERIORES COM DISPONIBILIDADE FINANCEIRA DE RECURSOS DE IMPOSTOS E DO FUNDEB | SALDO INICIAL (z) | RP LIQUIDADOS (aa) | RP PAGOS (ab) | RP CANCELADOS (ac) | SALDO FINAL (ad) |
|--|-------------------|--------------------|---------------|--------------------|------------------|
| 34 - RESTOS A PAGAR DE DESPESAS COM MDE  | 3.088.945,27      | 2.863,20           | 415.108,96    | 0,00               | 2.673.836,31     |
| 34.1 - Executadas com recursos de impostos e transferências de impostos  | 838.194,46        | 620,00             | 101.898,90    | 0,00               | 736.295,56       |
| 34.2 - Executadas com recursos do FUNDEB - Impostos  | 2.250.750,81      | 2.243,20           | 313.210,06    | 0,00               | 1.937.540,75     |
| 34.3 - Executadas com recursos do FUNDEB - complementação da União (VAAT + VAAF)                                     | 0,00              | 0,00               | 0,00          | 0,00               | 0,00             |

**OUTRAS INFORMAÇÕES PARA CONTROLE**

| RECEITAS ADICIONAIS PARA FINANCIAMENTO DO ENSINO   | PREVISÃO ATUALIZADA (a) | RECEITAS REALIZADAS Até o Bimestre (b) |
|--|-------------------------|--|
| 35 - RECEITAS DE TRANSFERÊNCIAS DO FNDE (INCLUINDO RENDIMENTOS DE APLICAÇÃO FINANCEIRA)    | 1.776.100,00            | 1.359.019,04                           |
| 35.1 - Salário Educação  | 702.000,00              | 548.432,62                             |
| 35.2 - PDDE  | 0,00                    | 0,00                                   |
| 35.3 - FPAR  | 776.600,00              | 577.189,27                             |
| 35.4 - FNATE   | 296.500,00              | 232.298,24                             |
| 35.5 - Outras transferências do FNDE   | 1.000,00                | 1.098,91                               |
| 36 - RECEITAS DE TRANSFERÊNCIAS DE CONVÊNIOS   | 0,00                    | 0,00                                   |
| 37 - RECEITA DE ROYALTIES DESTINADOS À EDUCAÇÃO  | 118.500,00              | 133.882,43                             |
| 38 - RECEITA DE OPERAÇÕES DE CRÉDITO VINCULADAS À EDUCAÇÃO                                 | 0,00                    | 0,00                                   |
| 39 - OUTRAS RECEITAS PARA FINANCIAMENTO DO ENSINO  | 0,00                    | 0,00                                   |
| 40- TOTAL DAS RECEITAS ADICIONAIS PARA FINANCIAMENTO DO ENSINO = (35 + 36 + 37 + 38 + 39 ) | 1.894.600,00            | 1.492.901,47                           |





RELATÓRIO RESUMIDO DA EXECUÇÃO ORÇAMENTÁRIA  
DEMONSTR. DAS RECEITAS E DESPESAS COM MANUTENÇÃO E DESENV. DO ENSINO - MDE  
ORÇAMENTOS FISCAL E DA SEGURIDADE SOCIAL  
4º bimestre de 2022 (Julho a Agosto)

| OUTRAS DESPESAS COM EDUCAÇÃO (Por Área de Atuação)6  | DOTAÇÃO             | DESPESAS             | DESPESAS             | DESPESAS             |
|--|---------------------|----------------------|----------------------|----------------------|
|  | ATUALIZADA          | EMPENHADAS           | LIQUIDADAS           | PAGAS                |
|  | (c)                 | Até o Bimestre       | Até o Bimestre       | Até o Bimestre       |
|  | (c)                 | (d)                  | (e)                  | (f)                  |
| 41 - EDUCAÇÃO INFANTIL   | 852.152,00          | 4.087.442,86         | 3.317.446,02         | 3.219.845,87         |
| 41.1 - Creche  | 0,00                | 2.144.234,23         | 1.638.087,75         | 1.606.712,66         |
| 41.2 - Pré escola  | 852.152,00          | 1.943.208,63         | 1.679.358,27         | 1.613.133,21         |
| 42 - ENSINO FUNDAMENTAL  | 3.053.663,04        | 23.679.783,44        | 21.177.212,91        | 20.552.340,99        |
| 43 - ENSINO MÉDIO  | 459.000,00          | 448.474,40           | 292.758,84           | 292.758,84           |
| 44 - ENSINO SUPERIOR   | 219.100,00          | 219.000,00           | 122.732,00           | 112.972,00           |
| 45 - ENSINO PROFISSIONAL NÃO INTEGRADO AO ENSINO REGULAR   | 6.000,00            | 0,00                 | 0,00                 | 0,00                 |
| <b>46- TOTAL DAS DESPESAS CUSTEADAS COM RECEITAS ADICIONAIS PARA FINANCIAMENTO DO ENSINO</b><br>(41 + 42 + 43 + 44 + 45) | <b>4.589.915,04</b> | <b>28.434.700,70</b> | <b>24.910.149,77</b> | <b>24.177.917,70</b> |
| TOTAL GERAL DAS DESPESAS COM EDUCAÇÃO  | DOTAÇÃO             | DESPESAS             | DESPESAS             | DESPESAS             |
|  | ATUALIZADA          | EMPENHADAS           | LIQUIDADAS           | PAGAS                |
|  | (c)                 | Até o Bimestre       | Até o Bimestre       | Até o Bimestre       |
|  | (c)                 | (d)                  | (e)                  | (f)                  |
| 47 - TOTAL GERAL DAS DESPESAS COM EDUCAÇÃO (12 + 26 + 46)  | 33.128.685,68       | 30.242.209,94        | 26.163.072,19        | 25.352.886,08        |
| 47.1 - Despesas Correntes  | 29.159.918,68       | 26.346.674,74        | 22.727.821,82        | 21.917.635,71        |
| 47.1.1 - Pessoal Ativo   | 19.515.268,68       | 17.185.793,25        | 15.673.313,43        | 14.968.853,28        |
| 47.1.2 - Pessoal Inativo   | 0,00                | 0,00                 | 0,00                 | 0,00                 |
| 47.1.3 - Transferências às instituições comunitárias,<br>profissionais ou filantrópicas sem fins lucrativos              | 1.000,00            | 0,00                 | 0,00                 | 0,00                 |
| 47.1.4 - Outras Despesas Correntes   | 9.643.650,00        | 9.160.881,49         | 7.054.508,39         | 6.948.782,43         |
| 47.2 - Despesas de Capital   | 3.968.767,00        | 3.895.535,20         | 3.435.250,37         | 3.435.250,37         |
| 47.2.1 - Transferências às instituições comunitárias,<br>profissionais ou filantrópicas sem fins lucrativos              | 0,00                | 0,00                 | 0,00                 | 0,00                 |
| 47.2.2 - Outras Despesas de Capital  | 3.968.767,00        | 3.895.535,20         | 3.435.250,37         | 3.435.250,37         |
| CONTROLE DA DISPONIBILIDADE FINANCEIRA E CONCILIAÇÃO BANCÁRIA  | FUNDES              | SALÁRIO EDUCAÇÃO     |                      |                      |
|  | (ae)                | (af)                 |                      |                      |
| 48- DISPONIBILIDADE FINANCEIRA EM 31 DE DEZEMBRO DE 2021   | 2.555.120,20        | 0,00                 |                      |                      |
| 49-(+) INGRESSO DE RECURSOS ATÉ O BIMESTRE (orçamentário)  | 21.976.399,28       | 548.432,62           |                      |                      |
| 50-( ) PAGAMENTOS EFETUADOS ATÉ O BIMESTRE (orçamentário e restos a pagar)   | 21.711.593,44       | 487.584,66           |                      |                      |
| 51-(=) DISPONIBILIDADE FINANCEIRA ATÉ O BIMESTRE   | 2.819.926,04        | 60.847,96            |                      |                      |





RELATÓRIO RESUMIDO DA EXECUÇÃO ORÇAMENTÁRIA  
DEMONSTR. DAS RECEITAS E DESPESAS COM MANUTENÇÃO E DESENV. DO ENSINO - MDE  
ORÇAMENTOS FISCAL E DA SEGURIDADE SOCIAL  
4º bimestre de 2022 (Julho a Agosto)

| CONTROLE DA DISPONIBILIDADE FINANCEIRA E CONCILIAÇÃO BANCÁRIA            | FUNDEB<br>(ae) | SALÁRIO EDUCAÇÃO<br>(af) |
|--|----------------|--------------------------|
| 52-(+) AJUSTES POSITIVOS (RETENÇÕES E OUTROS VALORES EXTRAORÇAMENTÁRIOS) | 0,00           | 0,00                     |
| 53-( ) AJUSTES NEGATIVOS (OUTROS VALORES EXTRAORÇAMENTÁRIOS)             | 0,00           | 0,00                     |
| 54-(=) SALDO FINANCEIRO CONCILIADO(Saldo Bancário)                       | 2.819.926,04   | 60.847,96                |

FONTE: SISTEMA: Aspec Informática - UNIDADE RESPONSÁVEL: Prefeitura Municipal de Jucas - DATA DA EMISSÃO: 21/09/2022 - HORA DA EMISSÃO: 10:03:10

1 SE RESULTADO LÍQUIDO DA TRANSFERÊNCIA (7) > 0 = ACRÉSCIMO RESULTANTE DAS TRANSFERÊNCIAS DO FUNDEB, SE RESULTADO LÍQUIDO DA TRANSFERÊNCIA (7) < 0 = DECRÉSCIMO RESULTANTE DAS TRANSFERÊNCIAS DO FUNDEB

2 Limites mínimos anuais a serem cumpridos no encerramento do exercício.

3 Art. 25, parágrafo 3º, Lei 14.113/2020: Até 10% (dez por cento) dos recursos recebidos à conta dos Fundos, inclusive relativos à complementação da União, nos termos do parágrafo 2º do art. 16 desta

Lei, poderão ser utilizados no primeiro quadrimestre do exercício imediatamente subsequente, mediante abertura de crédito adicional.

4 Os valores referentes à parcela dos Restos a Pagar inscritos sem disponibilidade financeira vinculada à educação deverão ser informados somente no RREO do último bimestre do exercício.


5 Nos cinco primeiros bimestres do exercício o acompanhamento será feito com base na despesa liquidada. No último bimestre do exercício, o valor deverá corresponder ao total da despesa empenhada.

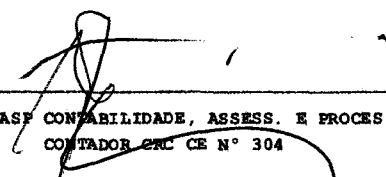
6 As linhas representam áreas de atuação e não correspondem exatamente às subfunções da Função Educação. As despesas classificadas nas demais subfunções típicas e nas subfunções atípicas deverão ser

rateadas para essas áreas de atuação.

7 Valor inscrito em RPMP sem disponibilidade de caixa, que não deve ser considerado na apuração dos indicadores e limites

8 Controle da execução de restos a pagar considerados no cumprimento do limite mínimo dos exercícios anteriores.

  
JOSÉ EDSONRIVA SOUZA CUNHA  
PREFEITO MUNICIPAL

  
CONASP CONTABILIDADE, ASSESS. E PROCES  
CONTADOR CRC CE Nº 304





RELATÓRIO RESUMIDO DA EXECUÇÃO ORÇAMENTÁRIA  
DEMONSTRATIVO DAS RECEITAS E DESPESAS COM AÇÕES E SERVIÇOS PÚBLICOS DE SAÚDE  
ORÇAMENTOS FISCAL E DA SEGURIDADE SOCIAL  
4º bimestre de 2022 (Julho a Agosto)

| RECEITAS RESULTANTES DE IMPOSTOS E TRANSFERÊNCIAS CONSTITUCIONAIS E LEGAIS                               | PREVISÃO             |                      | RECEITAS REALIZADAS   |              |
|--|----------------------|----------------------|-----------------------|--------------|
|  | INICIAL              | ATUALIZADA<br>(a)    | ATÉ O BIMESTRE<br>(b) | %            |
|  |                      |                      |                       |              |
| <b>RECEITA DE IMPOSTOS (I)</b>   | <b>3.491.500,00</b>  | <b>3.491.500,00</b>  | <b>2.377.201,47</b>   | <b>68,09</b> |
| Receita Resultante do Imposto Predial e Territorial Urbano - IPTU  | 241.000,00           | 241.000,00           | 104.017,44            | 43,16        |
| IPTU   | 75.000,00            | 75.000,00            | 869,00                | 1,16         |
| Multas, Juros de Mora, Dívidas Ativa e Outros Encargos do IPTU   | 166.000,00           | 166.000,00           | 103.148,44            | 62,14        |
| Receita Resultante do Imposto sobre Transmissão Inter Vivos - ITBI                                       | 28.500,00            | 28.500,00            | 31.480,04             | 110,46       |
| ITBI   | 25.000,00            | 25.000,00            | 31.327,84             | 125,31       |
| Multas, Juros de Mora, Dívida Ativa e Outros Encargos do ITBI  | 3.500,00             | 3.500,00             | 152,20                | 4,35         |
| Receita Resultante do Imposto sobre Serviços de Qualquer Natureza - ISS                                  | 1.122.000,00         | 1.122.000,00         | 830.772,59            | 74,04        |
| ISS  | 1.100.000,00         | 1.100.000,00         | 825.057,07            | 75,01        |
| Multa, Juros de Mora, Dívida Ativa e Outros Encargos do ISS  | 22.000,00            | 22.000,00            | 5.715,52              | 25,98        |
| Receita Resultante do Imposto de Renda e Provento de Qualquer Natureza Retido na Fonte - IRRF            | 2.100.000,00         | 2.100.000,00         | 1.410.931,40          | 67,19        |
| <b>RECEITAS DE TRANSFERÊNCIAS CONSTITUCIONAIS E LEGAIS (II)</b>  | <b>36.640.000,00</b> | <b>36.640.000,00</b> | <b>30.000.782,72</b>  | <b>81,88</b> |
| Cota Parte FPM   | 29.100.000,00        | 29.100.000,00        | 22.740.745,43         | 78,15        |
| Cota Parte ITR   | 5.000,00             | 5.000,00             | 1.524,95              | 30,50        |
| Cota Parte IPVA  | 700.000,00           | 700.000,00           | 833.836,62            | 119,12       |
| Cota Parte ICMS  | 6.800.000,00         | 6.800.000,00         | 6.405.142,24          | 94,19        |
| Cota Parte IPI - Exportação  | 35.000,00            | 35.000,00            | 19.533,48             | 55,81        |
| Compensações Financeiras Provenientes de Impostos e Transferências Constitucionais                       | 0,00                 | 0,00                 | 0,00                  | 0,00         |
| Descrinação ICMS LC 87/1996  | 0,00                 | 0,00                 | 0,00                  | 0,00         |
| Outras   | 0,00                 | 0,00                 | 0,00                  | 0,00         |
| <b>TOTAL DAS RECEITAS RESULTANTES DE IMPOSTOS E TRANSFERÊNCIAS CONSTITUCIONAIS E LEGAIS (III) = I+II</b> | <b>40.131.500,00</b> | <b>40.131.500,00</b> | <b>32.377.984,19</b>  | <b>80,68</b> |

| DESPESAS COM AÇÕES E SERVIÇOS PÚBLICOS DE SAÚDE (ASPS)<br>POR SUBFUNÇÕES E CATEGORIA ECONÔMICA | DOTAÇÃO             |                     | DESPESAS EMPENHADAS   |              | DESPESAS LIQUIDADAS   |              | DESPESAS PAGAS        |              |
|--|---------------------|---------------------|-----------------------|--------------|-----------------------|--------------|-----------------------|--------------|
|  | INICIAL             | ATUALIZADA<br>(c)   | ATÉ O BIMESTRE<br>(d) | %            | ATÉ O BIMESTRE<br>(e) | %            | ATÉ O BIMESTRE<br>(f) | %            |
|  |                     |                     |                       |              |                       |              |                       |              |
| <b>ATENÇÃO BÁSICA (IV)</b>   | <b>1.952.300,00</b> | <b>1.936.322,00</b> | <b>1.588.517,88</b>   | <b>82,04</b> | <b>1.366.793,22</b>   | <b>70,59</b> | <b>1.360.839,08</b>   | <b>70,28</b> |
| Despesas Correntes   | 1.767.300,00        | 1.877.241,00        | 1.535.244,88          | 81,78        | 1.366.793,22          | 72,81        | 1.360.839,08          | 72,49        |
| Despesas de Capital  | 185.000,00          | 59.081,00           | 53.273,00             | 90,17        | 0,00                  | 0,00         | 0,00                  | 0,00         |
| <b>ASSISTÊNCIA HOSPITALAR E AMBULATORIAL (V)</b>   | <b>1.274.000,00</b> | <b>1.368.803,00</b> | <b>1.042.665,15</b>   | <b>76,17</b> | <b>852.473,41</b>     | <b>62,28</b> | <b>852.473,41</b>     | <b>62,28</b> |



RELATÓRIO RESUMIDO DA EXECUÇÃO ORÇAMENTÁRIA  
DEMONSTRATIVO DAS RECEITAS E DESPESAS COM AÇÕES E SERVIÇOS PÚBLICOS DE SAÚDE  
ORÇAMENTOS FISCAL E DA SEGURIDADE SOCIAL  
4º bimestre de 2022 (Julho a Agosto)

| DESPESAS COM AÇÕES E SERVIÇOS PÚBLICOS DE SAÚDE (ASPS)<br>POR SUBFUNÇÕES E CATEGORIA ECONÔMICA | DOTAÇÃO             | DOTAÇÃO             | DESPESAS EMPENHADAS |              | DESPESAS LIQUIDADAS |              | DESPESAS PAGAS      |              |
|--|---------------------|---------------------|---------------------|--------------|---------------------|--------------|---------------------|--------------|
|  | INICIAL             | ATUALIZADA          | ATÉ O BIMESTRE      | %            | ATÉ O BIMESTRE      | %            | ATÉ O BIMESTRE      | %            |
|  |                     | (c)                 | (d)                 | (d/c)×100    | (e)                 | (e/c)×100    | (f)                 | (f/c)×100    |
| Despesas Correntes   | 1.036.000,00        | 1.348.292,00        | 1.042.665,15        | 77,33        | 852.473,41          | 63,23        | 852.473,41          | 63,23        |
| Despesas de Capital  | 238.000,00          | 20.511,00           | 0,00                | 0,00         | 0,00                | 0,00         | 0,00                | 0,00         |
| SUORTE PROFILÁTICO E TERAPÊUTICO (VI)  | 153.000,00          | 153.000,00          | 140.000,00          | 91,50        | 82.776,66           | 54,10        | 82.776,66           | 54,10        |
| Despesas Correntes   | 152.000,00          | 152.000,00          | 140.000,00          | 92,11        | 82.776,66           | 54,46        | 82.776,66           | 54,46        |
| Despesas de Capital  | 1.000,00            | 1.000,00            | 0,00                | 0,00         | 0,00                | 0,00         | 0,00                | 0,00         |
| VIGILÂNCIA SANITÁRIA (VII)   | 0,00                | 0,00                | 0,00                | 0,00         | 0,00                | 0,00         | 0,00                | 0,00         |
| Despesas Correntes   | 0,00                | 0,00                | 0,00                | 0,00         | 0,00                | 0,00         | 0,00                | 0,00         |
| Despesas de Capital  | 0,00                | 0,00                | 0,00                | 0,00         | 0,00                | 0,00         | 0,00                | 0,00         |
| VIGILÂNCIA EPIDEMIOLÓGICA (VIII)   | 325.000,00          | 317.957,00          | 299.559,39          | 94,21        | 225.698,59          | 70,98        | 225.698,59          | 70,98        |
| Despesas Correntes   | 323.000,00          | 315.957,00          | 299.559,39          | 94,81        | 225.698,59          | 71,43        | 225.698,59          | 71,43        |
| Despesas de Capital  | 2.000,00            | 2.000,00            | 0,00                | 0,00         | 0,00                | 0,00         | 0,00                | 0,00         |
| ALIMENTAÇÃO E NUTRIÇÃO (IX)  | 0,00                | 0,00                | 0,00                | 0,00         | 0,00                | 0,00         | 0,00                | 0,00         |
| Despesas Correntes   | 0,00                | 0,00                | 0,00                | 0,00         | 0,00                | 0,00         | 0,00                | 0,00         |
| Despesas de Capital  | 0,00                | 0,00                | 0,00                | 0,00         | 0,00                | 0,00         | 0,00                | 0,00         |
| OUTRAS SUBFUNÇÕES (X)  | 3.960.000,00        | 4.165.732,32        | 3.926.584,88        | 94,26        | 3.122.014,97        | 74,95        | 2.880.614,81        | 69,15        |
| Despesas Correntes   | 3.929.000,00        | 4.154.730,32        | 3.926.054,88        | 94,50        | 3.121.484,97        | 75,13        | 2.880.084,81        | 69,32        |
| Despesas de Capital  | 31.000,00           | 11.002,00           | 530,00              | 4,82         | 530,00              | 4,82         | 530,00              | 4,82         |
| <b>TOTAL (XI)=(IV+V+VI+VII+VIII+IX+X)</b>  | <b>7.664.300,00</b> | <b>7.941.814,32</b> | <b>6.997.327,30</b> | <b>88,11</b> | <b>5.649.756,85</b> | <b>71,14</b> | <b>5.402.402,55</b> | <b>68,02</b> |

APURAÇÃO DO CUMPRIMENTO DO LIMITE MÍNIMO PARA APLICAÇÃO EM ASPS

|  | DESPESAS<br>EMPENHADAS<br>(d) | DESPESAS<br>LIQUIDADAS<br>(e) | DESPESAS<br>PAGAS<br>(f) |
|--|-------------------------------|-------------------------------|--------------------------|
| Total das Despesas com ASPS (XII)=(XI)   | 6.997.327,30                  | 5.649.756,85                  | 5.402.402,55             |
| ( ) Restos a Pagar Não Processados inscritos indevidamente no exercício sem Disponibilidade Financeira (XIII)  | 0,00                          | 0,00                          | 0,00                     |
| ( ) Despesas Custeadas com Recursos Vinculados à Parcela do Percentual Mínimo que não foi Aplicada em Exercícios Anteriores (XIV)  | 0,00                          | 0,00                          | 0,00                     |
| ( ) Despesas Custeadas com Disponibilidade de Caixa Vinculada aos Restos a Pagar Cancelados (XV)   | 0,00                          | 0,00                          | 0,00                     |
| <b>(=) VALOR APLICADO EM ASPS (XVI) = (XII - XIII - XIV - XV)</b>  | <b>6.997.327,30</b>           | <b>5.649.756,85</b>           | <b>5.402.402,55</b>      |
| Despesa Mínima a ser Aplicada em ASPS (XVII) = (III) x 15% (LC 141/2012)   |                               |                               | 4.856.697,63             |
| Despesa Mínima a ser Aplicada em ASPS (XVII) = (III) x 0,00% (Lei Orgânica Municipal)  |                               |                               | 0,00                     |
| Diferença entre o Valor Aplicado e a Despesa Mínima a ser Aplicada (XVIII) = (XVI (d ou e) - XVII)1  |                               |                               | 793.059,22               |
| Limite não Cumprido (XIX) = (XVIII) (Quando valor for inferior a zero)   |                               |                               | 0,00                     |
| PERCENTUAL DA RECEITA DE IMPOSTOS E TRANSFERÊNCIAS CONSTITUCIONAIS E LEGAIS APLICADO EM ASPS(XVI / III)*100 (mínimo de 15% conforme LC nº 141/2012 ou % da Lei Orgânica Municipal) |                               |                               | 17,45                    |





RELATÓRIO RESUMIDO DA EXECUÇÃO ORÇAMENTÁRIA  
DEMONSTRATIVO DAS RECEITAS E DESPESAS COM AÇÕES E SERVIÇOS PÚBLICOS DE SAÚDE  
ORÇAMENTOS FISCAL E DA SEGURIDADE SOCIAL  
4º bimestre de 2022 (Julho a Agosto)

| CONTROLE DO VALOR REFERENTE AO PERCENTUAL MÍNIMO NÃO CUMPRIDO EM EXERCÍCIOS ANTERIORES PARA<br><br>FINS DE APLICAÇÃO DOS RECURSOS VINCULADOS CONFORME ARTIGOS 25 E 26 DA LC 141/2012 | LIMITE NÃO CUMPRIDO  |   |                |             |
|--|----------------------|---|----------------|-------------|
|  | SALDO INICIAL<br>(h) | Despesas Custeadas no Exercício de Referência |                |             |
|  |                      | Empenhadas (i)                                | Liquidadas (j) | Pagas (k)   |
| Diferença de limite não cumprido em 2022   | 0,00                 | 0,00  | 0,00           | 0,00        |
| Diferença de limite não cumprido em 2021   | 0,00                 | 0,00  | 0,00           | 0,00        |
| Diferença de limite não cumprido em Exercícios Anteriores  | 0,00                 | 0,00  | 0,00           | 0,00        |
| <b>TOTAL DA DIFERENÇA DE LIMITE NÃO CUMPRIDO EM EXERCÍCIOS ANTERIORES (XX)</b>   | <b>0,00</b>          | <b>0,00</b>                                   | <b>0,00</b>    | <b>0,00</b> |

| EXECUÇÃO DE RESTOS A PAGAR  |                                      |   |  |                                       |   |  |                       |                         |  |   |  |
|---|--------------------------------------|---|--|---------------------------------------|---|--|-----------------------|-------------------------|--|---|--|
| EXERCÍCIO DO EMPENHO  | Valor Mínimo p/aplicação em ASPS (m) | Valor aplicado em ASPS no exercício (n) | Valor aplicado além do limite mínimo (o)=(n m) se < 0, então (o) = 0 | Total inscrito em RP no exercício (p) | RFNP Inscritos Indevidamente no exercício sem Disponibilidade Finan (q)=(XIIId) se<0, (x)=0 | Valor inscrito em RP considerado no limite (r)=(p (o+q)) se<0, (x)=0 | Total de RP pagos (s) | Total de RP a pagar (t) | Total de RP cancelados ou prescritos (u) | Diferença entre valor aplicado além do limite ou o total de RP cancelados (v)={(o+q) u} |  |
| Empenhos de 2022 (regra nova)   | 0,00                                 | 0,00                                    | 0,00   | 0,00                                  | 0,00  | 0,00   | 0,00                  | 0,00                    | 0,00                                     | 0,00  |  |
| Empenhos de 2021 (regra nova)   | 0,00                                 | 0,00                                    | 0,00   | 0,00                                  | 0,00  | 0,00   | 0,00                  | 0,00                    | 0,00                                     | 0,00  |  |
| Empenhos de 2020 (regra nova)   | 0,00                                 | 0,00                                    | 0,00   | 0,00                                  | 0,00  | 0,00   | 0,00                  | 0,00                    | 0,00                                     | 0,00  |  |
| Empenhos de 2019 (regra nova)   | 0,00                                 | 0,00                                    | 0,00   | 0,00                                  | 0,00  | 0,00   | 0,00                  | 0,00                    | 0,00                                     | 0,00  |  |
| Empenhos de 2018 e anteriores   | 0,00                                 | 0,00                                    | 0,00   | 0,00                                  | 0,00  | 0,00   | 0,00                  | 0,00                    | 0,00                                     | 0,00  |  |
| <b>TOTAL DOS RESTOS A PAGAR CANCELADOS OU PRESCRITOS ATÉ O FINAL DO EXERCÍCIO ATUAL QUE AFETARAM O CUMPRIMENTO DO LIMITE (XXI)</b>      |                                      |   |  |                                       |   |  |                       | 0,00                    |  |   |  |
| <b>TOTAL DOS RESTOS A PAGAR CANCELADOS OU PRESCRITOS ATÉ O FINAL DO EXERCÍCIO ANTERIOR QUE AFETARAM O CUMPRIMENTO DO LIMITE (XXII)</b>  |                                      |   |  |                                       |   |  |                       | 0,00                    |  |   |  |
| <b>TOTAL DOS RESTOS A PAGAR CANCELADOS OU PRESCRITOS NO EXERCÍCIO ATUAL QUE AFETARAM O CUMPRIMENTO DO LIMITE (XXIII) = (XXI - XXII)</b> |                                      |   |  |                                       |   |  |                       | 0,00                    |  |   |  |



RELATÓRIO RESUMIDO DA EXECUÇÃO ORÇAMENTÁRIA  
DEMONSTRATIVO DAS RECEITAS E DESPESAS COM AÇÕES E SERVIÇOS PÚBLICOS DE SAÚDE  
ORÇAMENTOS FISCAL E DA SEGURIDADE SOCIAL  
4º bimestre de 2022 (Julho a Agosto)

| CONTROLE DE RESTOS A PAGAR CANCELADOS OU PRESCRITOS CONSIDERADOS PARA FINS DE APLICAÇÃO DA<br>DISPONIBILIDADE DE CAIXA CONFORME ARTIGO 24 Parágrafo 1º e 2º DA LC 141/2012 | LIMITE NÃO CUMPRIDO  |   |                |             |
|--|----------------------|---|----------------|-------------|
|  | SALDO INICIAL<br>(w) | Despesas Custeadas no Exercício de Referência |                |             |
|  |                      | Empenhadas (x)                                | Liquidadas (y) | Pagas (z)   |
| Restos a pagar cancelados ou prescritos em 2022 a serem compensados (XXIV)   | 0,00                 | 0,00  | 0,00           | 0,00        |
| Restos a pagar cancelados ou prescritos em 2021 a serem compensados (XXV)  | 0,00                 | 0,00  | 0,00           | 0,00        |
| Restos a pagar cancelados ou prescritos em exercícios anteriores a serem compensados (XXVI)  | 0,00                 | 0,00  | 0,00           | 0,00        |
| <b>TOTAL DE RESTOS A PAGAR CANCELADOS OU PRESCRITOS A COMPENSAR (XXVII)</b>  | <b>0,00</b>          | <b>0,00</b>                                   | <b>0,00</b>    | <b>0,00</b> |

| RECEITAS ADICIONAIS PARA O FINANCIAMENTO DA SAÚDE NÃO COMPUTADAS NO CÁLCULO DO MÍNIMO    | PREVISÃO            | PREVISÃO            | RECEITAS REALIZADAS |              |
|--|---------------------|---------------------|---------------------|--------------|
|  | INICIAL             | ATUALIZADA          | ATÉ O BIMESTRE      | %            |
|  |                     | (c)                 | (d)                 | (d/c)*100    |
| RECEITAS DE TRANSFERÊNCIAS PARA A SAÚDE (XXVIII)   | 8.613.700,00        | 8.613.700,00        | 7.812.313,04        | 90,70        |
| Provenientes da União  | 8.613.700,00        | 8.613.700,00        | 7.012.641,04        | 81,41        |
| Provenientes do Estado   | 0,00                | 0,00                | 799.672,00          | 0,00         |
| Provenientes de Outros Municípios  | 0,00                | 0,00                | 0,00                | 0,00         |
| RECEITAS DE OPERAÇÕES DE CRÉDITO INTERNAS E EXTERNAS VINCULADAS À SAÚDE (XXIX)           | 0,00                | 0,00                | 0,00                | 0,00         |
| OUTRAS RECEITAS (XXX)  | 70.500,00           | 70.500,00           | 80.329,47           | 113,94       |
| <b>TOTAL DE RECEITAS ADICIONAIS PARA FINANCIAMENTO DA SAÚDE (XXXI)=(XXVIII+XXIX+XXX)</b> | <b>8.684.200,00</b> | <b>8.684.200,00</b> | <b>7.892.642,51</b> | <b>90,89</b> |

| DESPESAS COM SAÚDE POR SUBFUNÇÕES E CATEGORIA ECONÔMICA<br>NÃO COMPUTADAS NO CÁLCULO DO MÍNIMO | DOTAÇÃO      | DOTAÇÃO      | DESPESAS EMPENHADAS |           | DESPESAS LIQUIDADAS |           | DESPESAS PAGAS |           |
|--|--------------|--------------|---------------------|-----------|---------------------|-----------|----------------|-----------|
|  | INICIAL      | ATUALIZADA   | ATÉ O BIMESTRE      | %         | ATÉ O BIMESTRE      | %         | ATÉ O BIMESTRE | %         |
|  |              | (c)          | (d)                 | (d/c)x100 | (e)                 | (e/c)x100 | (f)            | (f/c)x100 |
| ATENÇÃO BÁSICA (XXXII)   | 3.334.700,00 | 4.282.440,00 | 4.180.898,19        | 97,63     | 3.380.581,22        | 78,94     | 3.294.583,56   | 76,93     |
| Despesas Correntes   | 3.167.200,00 | 4.081.027,00 | 3.991.489,01        | 97,81     | 3.214.956,24        | 78,78     | 3.128.958,58   | 76,67     |
| Despesas de Capital  | 167.500,00   | 201.413,00   | 189.409,18          | 94,04     | 165.624,98          | 82,23     | 165.624,98     | 82,23     |
| ASSISTÊNCIA HOSPITALAR E AMBULATORIAL (XXXIII)   | 4.666.500,00 | 7.188.601,00 | 6.622.731,49        | 92,13     | 5.102.048,96        | 70,97     | 4.984.359,73   | 69,34     |
| Despesas Correntes   | 4.310.000,00 | 6.427.611,00 | 5.893.951,28        | 91,70     | 4.467.861,72        | 69,51     | 4.350.172,49   | 67,68     |
| Despesas de Capital  | 356.500,00   | 760.990,00   | 728.780,21          | 95,77     | 634.187,24          | 83,34     | 634.187,24     | 83,34     |
| SUORTE PROFILÁTICO E TERAPÊUTICO (XXXIV)   | 0,00         | 0,00         | 0,00                | 0,00      | 0,00                | 0,00      | 0,00           | 0,00      |



RELATÓRIO RESUMIDO DA EXECUÇÃO ORÇAMENTÁRIA  
DEMONSTRATIVO DAS RECEITAS E DESPESAS COM AÇÕES E SERVIÇOS PÚBLICOS DE SAÚDE  
ORÇAMENTOS FISCAL E DA SEGURIDADE SOCIAL  
4º bimestre de 2022 (Julho a Agosto)

| DESPESAS COM SAÚDE POR SUBFUNÇÕES E CATEGORIA ECONÔMICA<br>NÃO COMPUTADAS NO CÁLCULO DO MÍNIMO                           | DOTAÇÃO             | DOTAÇÃO              | DESPESAS EMPENHADAS  |              | DESPESAS LIQUIDADAS |              | DESPESAS PAGAS      |              |
|--|---------------------|----------------------|----------------------|--------------|---------------------|--------------|---------------------|--------------|
|  | INICIAL             | ATUALIZADA           | ATÉ O BIMESTRE       | %            | ATÉ O BIMESTRE      | %            | ATÉ O BIMESTRE      | %            |
|  |                     | (c)                  | (d)                  | (d/c)x100    | (e)                 | (e/c)x100    | (f)                 | (f/c)x100    |
| Despesas Correntes   | 0,00                | 0,00                 | 0,00                 | 0,00         | 0,00                | 0,00         | 0,00                | 0,00         |
| Despesas de Capital  | 0,00                | 0,00                 | 0,00                 | 0,00         | 0,00                | 0,00         | 0,00                | 0,00         |
| VIGILÂNCIA SANITÁRIA (XXXV)  | 0,00                | 0,00                 | 0,00                 | 0,00         | 0,00                | 0,00         | 0,00                | 0,00         |
| Despesas Correntes   | 0,00                | 0,00                 | 0,00                 | 0,00         | 0,00                | 0,00         | 0,00                | 0,00         |
| Despesas de Capital  | 0,00                | 0,00                 | 0,00                 | 0,00         | 0,00                | 0,00         | 0,00                | 0,00         |
| VIGILÂNCIA EPIDEMIOLÓGICA (XXXVI)  | 234.000,00          | 386.053,00           | 337.135,26           | 87,33        | 202.631,65          | 52,49        | 202.631,65          | 52,49        |
| Despesas Correntes   | 233.000,00          | 385.053,00           | 337.135,26           | 87,56        | 202.631,65          | 52,62        | 202.631,65          | 52,62        |
| Despesas de Capital  | 1.000,00            | 1.000,00             | 0,00                 | 0,00         | 0,00                | 0,00         | 0,00                | 0,00         |
| ALIMENTAÇÃO E NUTRIÇÃO (XXXVII)  | 0,00                | 0,00                 | 0,00                 | 0,00         | 0,00                | 0,00         | 0,00                | 0,00         |
| Despesas Correntes   | 0,00                | 0,00                 | 0,00                 | 0,00         | 0,00                | 0,00         | 0,00                | 0,00         |
| Despesas de Capital  | 0,00                | 0,00                 | 0,00                 | 0,00         | 0,00                | 0,00         | 0,00                | 0,00         |
| OUTRAS SUBFUNÇÕES (XXXVIII)  | 450.000,00          | 8,00                 | 0,00                 | 0,00         | 0,00                | 0,00         | 0,00                | 0,00         |
| Despesas Correntes   | 400.000,00          | 7,00                 | 0,00                 | 0,00         | 0,00                | 0,00         | 0,00                | 0,00         |
| Despesas de Capital  | 50.000,00           | 1,00                 | 0,00                 | 0,00         | 0,00                | 0,00         | 0,00                | 0,00         |
| <b>TOTAL DAS DESPESAS NÃO COMPUTADAS NO CÁLCULO DO MÍNIMO<br/>(XXXIX)=(XXXII+XXXIII+XXXIV+XXXV+XXXVI+XXXVII+XXXVIII)</b> | <b>8.685.200,00</b> | <b>11.857.102,00</b> | <b>11.140.764,94</b> | <b>93,96</b> | <b>8.685.261,83</b> | <b>73,25</b> | <b>8.481.574,94</b> | <b>71,53</b> |

| DESPESAS TOTAIS COM SAÚDE EXECUTADAS COM RECURSOS PRÓPRIOS<br>E COM RECURSOS TRANSFERIDOS DE OUTROS ENTES | DOTAÇÃO              | DOTAÇÃO              | DESPESAS EMPENHADAS  |              | DESPESAS LIQUIDADAS  |              | DESPESAS PAGAS       |              |
|---|----------------------|----------------------|----------------------|--------------|----------------------|--------------|----------------------|--------------|
|   | INICIAL              | ATUALIZADA           | ATÉ O BIMESTRE       | %            | ATÉ O BIMESTRE       | %            | ATÉ O BIMESTRE       | %            |
|   |                      | (c)                  | (d)                  | (d/c)x100    | (e)                  | (e/c)x100    | (f)                  | (f/c)x100    |
| ATENÇÃO BÁSICA (XI)=(IV + XXXII)  | 5.287.000,00         | 6.218.762,00         | 5.769.416,07         | 92,77        | 4.747.374,44         | 76,34        | 4.655.422,64         | 74,86        |
| ASSISTÊNCIA HOSPITALAR E AMBULATORIAL (XLI)=(V + XXXIII)  | 5.940.500,00         | 8.557.404,00         | 7.665.396,64         | 89,58        | 5.954.522,37         | 69,58        | 5.836.833,14         | 68,21        |
| SUORTE PROFILÁTICO E TERAPÊUTICO (XLII)=(VI + XXXIV)  | 153.000,00           | 153.000,00           | 140.000,00           | 91,50        | 82.776,66            | 54,10        | 82.776,66            | 54,10        |
| VIGILÂNCIA SANITÁRIA (XLIII)=(VII + XXXV)   | 0,00                 | 0,00                 | 0,00                 | 0,00         | 0,00                 | 0,00         | 0,00                 | 0,00         |
| VIGILÂNCIA EPIDEMIOLÓGICA (XLIV)=(VIII + XXXVI)   | 559.000,00           | 704.010,00           | 636.694,65           | 90,44        | 428.330,24           | 60,84        | 428.330,24           | 60,84        |
| ALIMENTAÇÃO E NUTRIÇÃO (XLV)=(XIX + XXXVII)   | 0,00                 | 0,00                 | 0,00                 | 0,00         | 0,00                 | 0,00         | 0,00                 | 0,00         |
| OUTRAS SUBFUNÇÕES (XLVI)=(X + XXXVIII)  | 4.410.000,00         | 4.165.740,32         | 3.926.584,88         | 94,26        | 3.122.014,97         | 74,95        | 2.880.614,81         | 69,15        |
| <b>TOTAL DAS DESPESAS COM SAÚDE (XLVII)=(XI + XXXIX)</b>  | <b>16.349.500,00</b> | <b>19.798.916,32</b> | <b>18.138.092,24</b> | <b>91,61</b> | <b>14.335.018,68</b> | <b>72,40</b> | <b>13.883.977,49</b> | <b>70,12</b> |
| ( ) Despesas executadas com recursos provenientes das transferências<br>de recursos de outros entes (3)   | 8.685.200,00         | 11.857.102,00        | 11.140.764,94        | 93,96        | 8.685.261,83         | 73,25        | 8.481.574,94         | 71,53        |
| <b>TOTAL DAS DESPESAS EXECUTADAS COM RECURSOS PRÓPRIOS (XLVIII)</b>                                       | <b>7.664.300,00</b>  | <b>7.941.814,32</b>  | <b>6.997.327,30</b>  | <b>88,11</b> | <b>5.649.756,85</b>  | <b>71,14</b> | <b>5.402.402,55</b>  | <b>68,02</b> |



RELATÓRIO RESUMIDO DA EXECUÇÃO ORÇAMENTÁRIA  
DEMONSTRATIVO DAS RECEITAS E DESPESAS COM AÇÕES E SERVIÇOS PÚBLICOS DE SAÚDE  
ORÇAMENTOS FISCAL E DA SEGURIDADE SOCIAL  
4º bimestre de 2022 (Julho a Agosto)


| DESPESAS TOTAIS COM SAÚDE EXECUTADAS COM RECURSOS PRÓPRIOS<br>E COM RECURSOS TRANSFERIDOS DE OUTROS ENTES | DOTAÇÃO | DOTAÇÃO    | DESPESAS EMPENHADAS |           | DESPESAS LIQUIDADAS |           | DESPESAS PAGAS |           |
|---|---------|------------|---------------------|-----------|---------------------|-----------|----------------|-----------|
|   | INICIAL | ATUALIZADA | ATÉ O BIMESTRE      | %         | ATÉ O BIMESTRE      | %         | ATÉ O BIMESTRE | %         |
|   |         | (c)        | (d)                 | (d/c)x100 | (e)                 | (e/c)x100 | (f)            | (f/c)x100 |

FONTE: SISTEMA: Aspec Informática - UNIDADE RESPONSÁVEL: Prefeitura Municipal de Jucás - DATA DA EMISSÃO: 21/09/2022 - HORA DA EMISSÃO: 10:03:10

Notas:

- Nos cinco primeiros bimestres do exercício, o acompanhamento será feito com base na despesa liquidada. No último bimestre do exercício, o valor deverá corresponder ao total da despesa empenhada.
- Até o exercício de 2018, o controle da execução dos restos a pagar considerava apenas os valores dos restos a pagar não processados (regra antiga). A partir do exercício de 2019, o controle da execução dos restos a pagar considera os restos a pagar processados e não processados (regra nova).
- Essas despesas são consideradas executadas pelo ente transferidor.

  
JOSÉ EDSONRIVA SOUZA CUNHA  
PREFEITO MUNICIPAL

  
CONASP CONTABILIDADE, ASSESS. E PROCESSAMENTO  
CONTADOR CRC CE Nº 304





Ceará  
Governo Municipal de Jucas  
Consolidado

RELATÓRIO RESUMIDO DA EXECUÇÃO ORÇAMENTÁRIA  
DEMONSTRATIVO DAS PARCERIAS PÚBLICO PRIVADAS  
ORÇAMENTOS FISCAL E DA SEGURIDADE SOCIAL  
4º bimestre de 2022 (Julho a Agosto)

CONASP  
Pag.: 00039

RREO - Anexo 13 (Lei no. 11.079 de 30.12.2004, arts 22,25 e 28 )

R\$ 1,00

| IMPACTOS DAS CONTRATAÇÕES DE PPP                       | SALDO TOTAL EM                          | SALDO FINAL EM 2022 |
|--|---|---------------------|
|  | 31 DE DEZEMBRO DO<br>EXERCÍCIO ANTERIOR | Até o bimestre      |
| TOTAL DE ATIVOS  | 0,00                                    | 0,00                |
| Ativos constituídos pela SPE                           | 0,00                                    | 0,00                |
| TOTAL DE PASSIVOS                                      | 0,00                                    | 0,00                |
| Obrigações decorrentes de ativos constituídos pela SPE | 0,00                                    | 0,00                |
| Provisões de PPP                                       | 0,00                                    | 0,00                |
| Outros passivos  | 0,00                                    | 0,00                |
| ATOS POTENCIAIS PASSIVOS                               | 0,00                                    | 0,00                |
| Obrigações contratuais                                 | 0,00                                    | 0,00                |
| Riscos não Provisionados                               | 0,00                                    | 0,00                |
| Garantias concedidas                                   | 0,00                                    | 0,00                |
| Outros Passivos Contingentes                           | 0,00                                    | 0,00                |

| DESPESAS DE PPP   | EXERCÍCIO | EXERCÍCIO       | <2023>        | <2024> | <2025> | <2026> | <2027> | <2028> | <2029> | <2030> | <2031> |
|---|-----------|-----------------|---------------|--------|--------|--------|--------|--------|--------|--------|--------|
|   | ANTERIOR  | CORRENTE (2022) |               |        |        |        |        |        |        |        |        |
| DO ENTE FEDERADO, EXCETO ESTATAIS NÃO DEPENDENTES       |           |                 |               |        |        |        |        |        |        |        |        |
| (I) = (I.1 + I.2)                                       |           | 0,00            | 0,00          |        |        |        |        |        |        |        |        |
| Contratadas (I.1)                                       |           | 0,00            | 0,00          |        |        |        |        |        |        |        |        |
| A Contratar (I.2)                                       |           | 0,00            | 0,00          |        |        |        |        |        |        |        |        |
| DAS ESTATAIS NÃO DEPENDENTES (II) = (II.1 + II.2)       |           | 0,00            | 0,00          |        |        |        |        |        |        |        |        |
| Contratadas (II.1)                                      |           | 0,00            | 0,00          |        |        |        |        |        |        |        |        |
| A Contratar (II.2)                                      |           | 0,00            | 0,00          |        |        |        |        |        |        |        |        |
| TOTAL DAS DESPESAS DE PPP (III) = (I + II)              |           | 0,00            | 0,00          |        |        |        |        |        |        |        |        |
| RECEITA CORRENTE LÍQUIDA (RCL) (IV)                     |           | 77.789.136,22   | 92.636.035,19 |        |        |        |        |        |        |        |        |
| TOTAL DAS DESPESAS CONSIDERADAS PARA O LIMITE (I)       |           | 0,00            | 0,00          |        |        |        |        |        |        |        |        |
| TOTAL DAS DESPESAS CONSIDERADAS PARA O LIMITE / RCL (%) |           |                 |               |        |        |        |        |        |        |        |        |
| (V) = (I / IV)  |           | 0,00            | 0,00          |        |        |        |        |        |        |        |        |

FONTE: SISTEMA: Aspec Informática - UNIDADE RESPONSÁVEL: Prefeitura Municipal de Jucas - DATA DA EMISSÃO: 21/09/2022 - HORA DA EMISSÃO: 10:03:10

NOTA:

JOSÉ EDSONRIVA SOUZA CUNHA  
PREFEITO MUNICIPAL

CONASP CONTABILIDADE, ASSESS. E PROCES  
CONTADOR/CRC CE Nº 304

Rodovia Jucas/Saboeiro Ce284, 1212,  
Sagrada Família - Jucas - CE - CEP 63580-000





Ceará  
Governo Municipal de Jucás  
Consolidado

RELATÓRIO RESUMIDO DA EXECUÇÃO ORÇAMENTÁRIA  
DEMONSTRATIVO SIMPLIFICADO DO REL. RESUMIDO DA EXECUÇÃO ORÇAMENTÁRIA  
ORÇAMENTOS FISCAL E DA SEGURIDADE SOCIAL  
4º bimestre de 2022 (Julho a Agosto)

CONASP  
Pag.: 00040

RRRO - Anexo 14 (LRF, Art. 48)

R\$ 1,00

| BALANÇO ORÇAMENTÁRIO  | Até o Bimestre        |
|---|-----------------------|
| <b>RECEITAS</b>   |                       |
| Previsão Inicial  | 86.107.000,00         |
| Previsão Atualizada   | 86.107.000,00         |
| Receitas Realizadas   | 70.119.302,82         |
| Déficit Orçamentário  | 0,00                  |
| Saldos de Exercícios Anteriores (Utilizados para créditos Adicionais)             | 916.860,00            |
| <b>DESPESAS</b>   |                       |
| Dotação Inicial   | 86.107.000,00         |
| Dotação Atualizada  | 93.650.890,00         |
| Despesas Empenhadas   | 84.080.022,19         |
| Despesas Liquidadas   | 68.833.530,60         |
| Despesas Pagas  | 64.562.104,83         |
| Superávit Orçamentário  | 1.285.772,22          |
| <b>DESPESAS POR FUNÇÃO/SUBFUNÇÃO</b>  | <b>Até o Bimestre</b> |
| Despesas Empenhadas   | 84.080.022,19         |
| Despesas Liquidadas   | 68.833.530,60         |
| <b>RECEITA CORRENTE LÍQUIDA - RCL</b>   | <b>Até o Bimestre</b> |
| Receita Corrente Líquida  | 92.636.035,19         |
| Receita Corrente Líquida Ajustada para Cálculo dos Limites de Endividamento       | 90.050.462,29         |
| Receita Corrente Líquida Ajustada para Cálculo dos Limites da Despesa com Pessoal | 89.700.462,29         |
| <b>RECEITAS E DESPESAS DOS REGIME PRÓPRIO DE PREVIDÊNCIA DOS SERVIDORES</b>       | <b>Até o Bimestre</b> |
| <b>Fundo em Capitalização (PLANO PREVIDENCIÁRIO)</b>                              |                       |
| Receitas Previdenciárias Realizadas   | 0,00                  |
| Despesas Previdenciárias Empenhadas   | 0,00                  |
| Despesas Previdenciárias Liquidadas   | 0,00                  |
| Despesas Previdenciárias Pagas  | 0,00                  |
| Resultado Previdenciário  | 0,00                  |
| <b>Fundo em Repartição (PLANO FINANCEIRO)</b>                                     |                       |
| Receitas Previdenciárias Realizadas   | 0,00                  |
| Despesas Previdenciárias Empenhada  | 0,00                  |
| Despesas Previdenciárias Liquidadas   | 0,00                  |
| Despesas Previdenciárias Pagas  | 0,00                  |
| Resultado Previdenciário  | 0,00                  |





RELATÓRIO RESUMIDO DA EXECUÇÃO ORÇAMENTÁRIA  
DEMONSTRATIVO SIMPLIFICADO DO REL. RESUMIDO DA EXECUÇÃO ORÇAMENTÁRIA  
ORÇAMENTOS FISCAL E DA SEGURIDADE SOCIAL  
4º bimestre de 2022 (Julho a Agosto)

| RESULTADOS PRIMÁRIO E NOMINAL       | Meta fixada no     | Resultado apurado | % em relação |
|-------------------------------------|--------------------|-------------------|--------------|
|                                     | Anexo de Metas     | até o bimestre    |              |
|                                     | Fiscais da LDO (a) | (b)               |              |
| Resultado Primário - Acima da linha | 0,00               | 6.178.444,05      | 0,00 %       |
| Resultado Nominal - Acima da linha  | 0,00               | 5.973.682,45      | 0,00 %       |

| RESTOS A PAGAR POR PODER E MINISTÉRIO PÚBLICO | Inscrição           | Cancelamento Até | Pagamento Até       | Saldo               |
|---|---------------------|------------------|---------------------|---------------------|
|   |                     | o Bimestre       | o Bimestre          | a Pagar             |
| <b>RESTOS A PAGAR PROCESSADOS</b>             | 4.500.183,66        | 0,00             | 1.351.614,01        | 3.148.569,65        |
| Poder Executivo                               | 4.500.183,66        | 0,00             | 1.351.614,01        | 3.148.569,65        |
| Poder Legislativo                             | 0,00                | 0,00             | 0,00                | 0,00                |
| Poder Judiciário                              | 0,00                | 0,00             | 0,00                | 0,00                |
| Ministério Público                            | 0,00                | 0,00             | 0,00                | 0,00                |
| Defensoria Pública                            | 0,00                | 0,00             | 0,00                | 0,00                |
| <b>RESTOS A PAGAR NÃO PROCESSADOS</b>         | 919.083,49          | 25.000,00        | 227.326,65          | 666.756,84          |
| Poder Executivo                               | 919.083,49          | 25.000,00        | 227.326,65          | 666.756,84          |
| Poder Legislativo                             | 0,00                | 0,00             | 0,00                | 0,00                |
| Poder Judiciário                              | 0,00                | 0,00             | 0,00                | 0,00                |
| Ministério Público                            | 0,00                | 0,00             | 0,00                | 0,00                |
| Defensoria Pública                            | 0,00                | 0,00             | 0,00                | 0,00                |
| <b>TOTAL</b>                                  | <b>5.419.267,15</b> | <b>25.000,00</b> | <b>1.578.940,66</b> | <b>3.815.326,49</b> |



RELATÓRIO RESUMIDO DA EXECUÇÃO ORÇAMENTÁRIA  
DEMONSTRATIVO SIMPLIFICADO DO REL. RESUMIDO DA EXECUÇÃO ORÇAMENTÁRIA  
ORÇAMENTOS FISCAL E DA SEGURIDADE SOCIAL  
4º bimestre de 2022 (Julho a Agosto)

| DESPESAS COM MANUTENÇÃO E DESENVOLVIMENTO DO ENSINO  | Valor Apurado<br>Até o Bimestre | Limites Constitucionais Anuais     |                              |
|--|---------------------------------|------------------------------------|------------------------------|
|  |                                 | % Mínimo a Aplicar<br>no Exercício | % Aplicado Até<br>o Bimestre |
| Mínimo Anual de <18% / 25%> das Receitas de Impostos na Manutenção e Desenvolvimento do Ensino | 11.157.682,85                   | 18% / 25%                          | 33,04                        |
| Mínimo Anual de 70% do FUNDEB na Remuneração dos Profissionais da Educação Básica              | 15.521.316,24                   | 70%                                | 70,58                        |
| Percentual de 50% da Complementação da União ao FUNDEB (VAAT) na Educação Infantil             | 2.069.807,09                    | 50%                                | 62,65                        |
| Mínimo de 15% da Complementação da União ao FUNDEB (VAAT) em Despesa de Capital                | 649.149,00                      | 15%                                | 19,65                        |

| RECEITAS DE OPERAÇÕES DE CRÉDITO E DESPESAS DE CAPITAL | Valor Apurado<br>no Exercício | Saldo<br>não realizado |
|--|-------------------------------|------------------------|
| Receitas de Operações de Crédito                       |                               |                        |
| Despesa de Capital Líquida                             |                               |                        |

| PROJEÇÃO ATUARIAL DOS REGIMES DE PREVIDÊNCIA  | EXERCÍCIO | 10o.<br>EXERCÍCIO | 20o.<br>EXERCÍCIO | 35o.<br>EXERCÍCIO |
|---|-----------|-------------------|-------------------|-------------------|
| Fundo em Capitalização (Plano Previdenciário) |           |                   |                   |                   |
| Receitas Previdenciárias                      |           |                   |                   |                   |
| Despesas Previdenciárias                      |           |                   |                   |                   |
| Resultado Previdenciário                      |           |                   |                   |                   |
| Fundo em Repartição (Plano Financeiro)        |           |                   |                   |                   |
| Receitas Previdenciárias                      |           |                   |                   |                   |
| Despesas Previdenciárias                      |           |                   |                   |                   |
| Resultado Previdenciário                      |           |                   |                   |                   |

| RECEITA DA ALIENAÇÃO DE ATIVOS E APLICAÇÃO DOS RECURSOS | Valor Apurado<br>no Exercício | Saldo<br>a Realizar |
|---|-------------------------------|---------------------|
| Receitas da Alienação de Ativos                         |                               |                     |
| Aplicação dos Recursos da Alienação de Ativos           |                               |                     |






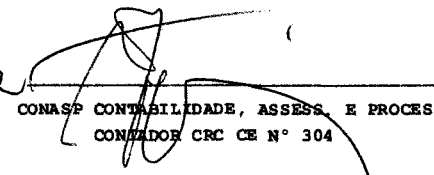
RELATÓRIO RESUMIDO DA EXECUÇÃO ORÇAMENTÁRIA  
DEMONSTRATIVO SIMPLIFICADO DO REL. RESUMIDO DA EXECUÇÃO ORÇAMENTÁRIA  
ORÇAMENTOS FISCAL E DA SEGURIDADE SOCIAL  
4º bimestre de 2022 (Julho a Agosto)

| DESPESAS COM AÇÕES E SERVIÇOS PÚBLICOS DE SAÚDE                                     | Valor Apurado<br>Até o Bimestre | Limite Constitucional Anual        |                              |
|---|---------------------------------|------------------------------------|------------------------------|
|   |                                 | % Mínimo a Aplicar<br>no Exercício | % Aplicado Até<br>o Bimestre |
| Despesas com Ações e Serviços Públicos de Saúde executadas com recursos de impostos | 5.649.756,85                    | 15,00 %                            | 17,45 %                      |

| DESPESAS DE CARÁTER CONTINUADO DERIVADAS DE PPP         | Valor Apurado no<br>Exercício Corrente |
|---|--|
| Total das Despesas Consideradas para o Limite / RCL (%) |  |

FONTE: SISTEMA: Aspec Informática - UNIDADE RESPONSÁVEL: Prefeitura Municipal de Jucas - DATA DA EMISSÃO: 21/09/2022 - HORA DA EMISSÃO: 10:03:10

  
JOSÉ EDSONRIVA SOUZA CUNHA  
PREFEITO MUNICIPAL

  
CONASP CONTABILIDADE, ASSESS. E PROCES  
CONTADOR CRC CE Nº 304

