

Ofício n.º 075 /2022

JUCÁS, 31 de maio de 2022.

JOSÉ EDSONRIVA SOUZA CUNHA, na qualidade de PREFEITO MUNICIPAL DE JUCÁS, VEM, através deste, à presença de V. Exa., e, em cumprimento aos dispositivos da Lei de Responsabilidade Fiscal – Lei Complementar Nº 101/2000, REMETER, tempestivamente, o Relatório Resumido da Execução Orçamentária – RREO, relativo ao 2º (segundo) bimestre do exercício financeiro de 2022, conforme Portaria n.º 924 de 08/07/2021 - da Secretaria do Tesouro Nacional - STN.

Informa, ainda, que o referido Relatório foi publicado no dia 30 de maio de 2022, através de afixação no ÁTRIO da Sede da Prefeitura Municipal de JUCÁS e na Rede Mundial de Computadores – INTERNET – www.jucas.ce.gov.br.

Sem mais para o momento, coloca-se à disposição para informações adicionais, e aproveita o ensejo para renovar protestos de estima e consideração.

Respeitosamente,


JOSE EDSONRIVA SOUZA CUNHA
PREFEITO MUNICIPAL


Ao Exmo. Sr.
Dr. José Valdomiro Távora de Castro Júnior
Presidente do Tribunal de Contas do Estado - TCE
Estado do Ceará



EDITAL DE PUBLICAÇÃO

O PREFEITO MUNICIPAL DE JUCÁS, no uso de suas atribuições legais conferidas pelo Art. 28, inciso X, da Constituição do Estado do Ceará, pela Lei Orgânica do Município, e art. 52, caput da Lei Complementar nº 101/2000, VEM, através deste, tempestivamente, publicar o RELATÓRIO RESUMIDO DA EXECUÇÃO ORÇAMENTÁRIA - RREO, relativo ao 2º (segundo) bimestre do exercício financeiro de 2022 no Flanelógrafo do Município de JUCÁS, com fundamento na jurisprudência do Superior Tribunal de Justiça, conforme Decisão proferida no Recurso Especial Nº 105.232 (96/0056484-5/Ceará) e por meio eletrônico através do portal www.jucas.ce.gov.br.

JUCÁS, 30 de maio de 2022.


JOSE EDSON RIVA SOUZA CUNHA
PREFEITO MUNICIPAL



RECEITAS ORÇAMENTÁRIAS	PREVISÃO		RECEITAS REALIZADAS			SALDO A REALIZAR (a c)	
	INICIAL	ATUALIZADA (a)	NO BIMESTRE (b)	ATÉ O BIMESTRE (c)			
				b/a	%		c/a
RECEITAS (exceto intra orçamentárias) (I)	85.765.000,00	85.765.000,00	14.823.996,29	17,28	30.946.274,86	36,08	54.818.725,14
RECEITAS CORRENTES	78.760.000,00	78.760.000,00	14.673.996,29	18,63	30.132.973,96	38,26	48.627.026,04
IMPOSTOS, TAXAS E CONTRIBUIÇÕES DE MELHORIA	4.110.100,00	4.110.100,00	679.390,88	16,53	1.272.624,71	30,96	2.837.475,29
Impostos	3.491.500,00	3.491.500,00	598.127,81	17,13	1.075.552,30	30,80	2.415.947,70
Taxas	618.600,00	618.600,00	81.263,07	13,14	197.072,41	31,86	421.527,59
Contribuição de melhoria	0,00	0,00	0,00	0,00	0,00	0,00	0,00
CONTRIBUIÇÕES	1.050.000,00	1.050.000,00	171.214,19	16,31	369.809,07	35,22	680.190,93
Contribuições sociais	0,00	0,00	0,00	0,00	0,00	0,00	0,00
Contribuições econômicas	0,00	0,00	0,00	0,00	0,00	0,00	0,00
Contribuição para entidades privadas de serviços social e de formação profissional.	0,00	0,00	0,00	0,00	0,00	0,00	0,00
Contribuição para o custeio do serviço de iluminação pública	1.050.000,00	1.050.000,00	171.214,19	16,31	369.809,07	35,22	680.190,93
RECEITA PATRIMONIAL	256.700,00	256.700,00	134.722,95	52,48	245.312,64	95,56	11.387,36
Exploração do Patrimônio Imobiliário do Estado	51.000,00	51.000,00	7.520,94	14,75	14.473,87	28,38	36.526,13
Valores mobiliários	205.700,00	205.700,00	127.202,01	61,84	230.838,77	112,22	-25.138,77
Delegação de Serviços Públicos Mediante Concessão, Permissão, Autorização ou Licença.	0,00	0,00	0,00	0,00	0,00	0,00	0,00
Exploração de Recursos Naturais.	0,00	0,00	0,00	0,00	0,00	0,00	0,00
Exploração do Patrimônio Intangível.	0,00	0,00	0,00	0,00	0,00	0,00	0,00
Cessão de Direitos.	0,00	0,00	0,00	0,00	0,00	0,00	0,00
Demais Receitas Patrimoniais.	0,00	0,00	0,00	0,00	0,00	0,00	0,00
RECEITA AGROPECUÁRIA	0,00	0,00	0,00	0,00	0,00	0,00	0,00
RECEITA INDUSTRIAL	0,00	0,00	0,00	0,00	0,00	0,00	0,00
RECEITA DE SERVIÇOS	2.452.000,00	2.452.000,00	418.275,17	17,06	780.827,97	31,84	1.671.172,03
Serviços Administrativos e Comerciais Gerais	2.452.000,00	2.452.000,00	418.275,17	17,06	780.827,97	31,84	1.671.172,03
Serviços e Atividades Referentes à Navegação e ao Transporte	0,00	0,00	0,00	0,00	0,00	0,00	0,00
Serviços e Atividades Referentes à Saúde	0,00	0,00	0,00	0,00	0,00	0,00	0,00
Serviços e Atividades Financeiras	0,00	0,00	0,00	0,00	0,00	0,00	0,00
Outros Serviços	0,00	0,00	0,00	0,00	0,00	0,00	0,00
TRANSFERÊNCIAS CORRENTES	70.588.600,00	70.588.600,00	13.257.059,05	18,78	27.437.866,41	38,87	43.150.733,59


Transferências da União e de suas Entidades	47.480.600,00	47.480.600,00	8.000.343,29	16,85	17.436.942,91	36,72	30.043.657,09
Transferências dos Estados e do Distrito Federal e de suas Entidades	6.583.000,00	6.583.000,00	2.006.963,29	30,49	3.342.538,46	50,78	3.240.461,54
Transferências dos Municípios e de suas Entidades	0,00	0,00	0,00	0,00	0,00	0,00	0,00
Transferências de Instituições Privadas	25.000,00	25.000,00	0,00	0,00	0,00	0,00	25.000,00
Transferências de Outras Instituições Públicas	16.500.000,00	16.500.000,00	3.249.752,47	19,70	6.638.385,04	40,35	9.841.614,96
Transferências do Exterior	0,00	0,00	0,00	0,00	0,00	0,00	0,00
Outras transferências	0,00	0,00	0,00	0,00	0,00	0,00	0,00
OUTRAS RECEITAS CORRENTES	302.600,00	302.600,00	13.334,05	4,41	26.533,16	8,77	276.066,84
Multas Administrativas, Contratuais e Judiciais	0,00	0,00	0,00	0,00	0,00	0,00	0,00
Indenizações, Restituições e Ressarcimentos	159.600,00	159.600,00	13.334,05	8,35	26.533,16	16,62	133.066,84
Bens, Direitos e Valores Incorporados ao Patrimônio Público	0,00	0,00	0,00	0,00	0,00	0,00	0,00
Multas e Juros de Mora das Receitas de Capital	0,00	0,00	0,00	0,00	0,00	0,00	0,00
Demais Receitas Correntes	143.000,00	143.000,00	0,00	0,00	0,00	0,00	143.000,00
RECEITAS DE CAPITAL	7.005.000,00	7.005.000,00	150.000,00	2,14	813.300,90	11,61	6.191.699,10
OPERAÇÕES DE CRÉDITO	4.950.000,00	4.950.000,00	0,00	0,00	0,00	0,00	4.950.000,00
Operações de crédito - Mercado Interno	4.950.000,00	4.950.000,00	0,00	0,00	0,00	0,00	4.950.000,00
Operações de crédito - Mercado Externo	0,00	0,00	0,00	0,00	0,00	0,00	0,00
ALIENAÇÃO DE BENS	0,00	0,00	0,00	0,00	0,00	0,00	0,00
Alienação de Bens Móveis	0,00	0,00	0,00	0,00	0,00	0,00	0,00
Alienação de Bens Imóveis	0,00	0,00	0,00	0,00	0,00	0,00	0,00
Alienação de Bens Intangíveis	0,00	0,00	0,00	0,00	0,00	0,00	0,00
AMORTIZAÇÕES DE EMPRÉSTIMOS	0,00	0,00	0,00	0,00	0,00	0,00	0,00
TRANSFERÊNCIAS DE CAPITAL	2.055.000,00	2.055.000,00	150.000,00	7,30	813.300,90	39,58	1.241.699,10
Transferências da União e de suas Entidades	1.655.000,00	1.655.000,00	150.000,00	9,06	813.300,90	49,14	841.699,10
Transferências dos Estados e do Distrito Federal e de suas Entidades	400.000,00	400.000,00	0,00	0,00	0,00	0,00	400.000,00
Transferências dos Municípios e de suas Entidades	0,00	0,00	0,00	0,00	0,00	0,00	0,00
Transferências de Instituições Privadas	0,00	0,00	0,00	0,00	0,00	0,00	0,00
Transferências de Outras Instituições Públicas	0,00	0,00	0,00	0,00	0,00	0,00	0,00
Transferências do Exterior	0,00	0,00	0,00	0,00	0,00	0,00	0,00
Transferências de Pessoas Físicas	0,00	0,00	0,00	0,00	0,00	0,00	0,00
Transferências Provenientes de Depósitos Não Identificados	0,00	0,00	0,00	0,00	0,00	0,00	0,00
OUTRAS RECEITAS DE CAPITAL	0,00	0,00	0,00	0,00	0,00	0,00	0,00
Integralização do Capital Social	0,00	0,00	0,00	0,00	0,00	0,00	0,00
Remuneração das Disponibilidades do Tesouro	0,00	0,00	0,00	0,00	0,00	0,00	0,00
Resgate de Títulos do Tesouro	0,00	0,00	0,00	0,00	0,00	0,00	0,00

Inversões financeiras:	27.000,00	27.000,00	0,00	0,00	27.000,00	0,00	27.000,00	0,00
Amortização de dívida:	2.334.000,00	2.334.000,00	618.624,27	1.973.248,54	360.751,46	617.894,58	1.215.521,84	1.215.521,84
Reserva de Contingenci	150.000,00	150.000,00	0,00	0,00	150.000,00	0,00	150.000,00	0,00
DESPESAS (intra orçamentárias) (IX)	342.000,00	378.921,00	20.000,00	143.830,15	235.090,85	14.364,92	67.905,24	65.451,51
SUBTOTAL DAS DESPESAS (X) = (VIII+IX)	86.107.000,00	87.023.860,00	12.854.932,04	51.674.781,16	35.349.078,84	16.087.778,22	30.698.715,16	56.325.144,84
AMORTIZAÇÃO DA DÍVIDA REFINANCIAMENTO (XI)								
AMORT. DA DÍVIDA INT								
Dívida mobiliária								
Dívida contratual								
AMORT. DA DÍVIDA EXT								
Dívida mobiliária								
Dívida contratual								
TOTAL DAS DESPESAS (XII) = (X+XI)	86.107.000,00	87.023.860,00	12.854.932,04	51.674.781,16	35.349.078,84	16.087.778,22	30.698.715,16	56.325.144,84
SUPERÁVIT (XIII)							324.835,45	
TOTAL COM SUPERÁVIT (XIV) = (XIII+XII)	86.107.000,00	87.023.860,00	12.854.932,04	51.674.781,16	35.349.078,84	16.087.778,22	31.023.550,61	27.553.313,60
RESERVA DO RPES	0,00	0,00	0,00	0,00	0,00	0,00	0,00	0,00

FOITE: SISTEMA: Aspec Informática - UNIDADE RESPONSÁVEL: Prefeitura Municipal de Jucás - DATA DA EMISSÃO: 30/05/2022 - HORA DA EMISSÃO: 11:40:44
(1) O déficit será apurado pela diferença entre a receita realizada e a despesa liquidada nos cinco primeiros bimestres e a despesa empenhada no último bimestre.

NOTA:

RECEITAS INTRA ORÇAMENTÁRIAS	RECEITAS REALIZADAS				SALDO A REALIZAR (a c)
	PREVISÃO INICIAL	PREVISÃO ATUALIZADA (a)	NO BIMESTRE (b)	ATÉ O BIMESTRE (c)	
	342.000,00	342.000,00	16.696,34	4,88	264.724,25
RECEITAS (intra orçamentárias) (II)					




RELATÓRIO RESUMIDO DA EXECUÇÃO ORÇAMENTÁRIA
BALANÇO ORÇAMENTÁRIO
ORÇAMENTOS FISCAL E DA SEGURIDADE SOCIAL
2º bimestre de 2022 (Março a Abril)

Ceará
Governador Municipal de Jucás
Consolidado

RECEITAS CORRENTES	342.000,00	342.000,00	16.696,34	4,88	77.275,75	22,60	264.724,25
IMPOSTOS, TAXAS E CONTRIBUIÇÕES DE MELHORIA	35.000,00	35.000,00	4.580,44	13,09	12.245,36	34,99	22.754,64
Impostos	0,00	0,00	0,00	0,00	0,00	0,00	0,00
Taxas	35.000,00	35.000,00	4.580,44	13,09	12.245,36	34,99	22.754,64
Contribuição de melhoria	0,00	0,00	0,00	0,00	0,00	0,00	0,00
CONTRIBUIÇÕES	0,00	0,00	0,00	0,00	0,00	0,00	0,00
Contribuições sociais	0,00	0,00	0,00	0,00	0,00	0,00	0,00
Contribuições econômicas	0,00	0,00	0,00	0,00	0,00	0,00	0,00
Contribuição para entidades privadas de serviço social e de formação profissional.	0,00	0,00	0,00	0,00	0,00	0,00	0,00
Contribuição para o custeio do serviço de iluminação pública	0,00	0,00	0,00	0,00	0,00	0,00	0,00
RECEITA PATRIMONIAL	0,00	0,00	0,00	0,00	0,00	0,00	0,00
Exploração do Patrimônio Imobiliário do Estado	0,00	0,00	0,00	0,00	0,00	0,00	0,00
Valores mobiliários	0,00	0,00	0,00	0,00	0,00	0,00	0,00
Delegação de Serviços Públicos Mediante Concessão, Permissão, Autorização ou Licença.	0,00	0,00	0,00	0,00	0,00	0,00	0,00
Exploração de Recursos Naturais.	0,00	0,00	0,00	0,00	0,00	0,00	0,00
Exploração do Patrimônio Intangível.	0,00	0,00	0,00	0,00	0,00	0,00	0,00
Cessão de Direitos.	0,00	0,00	0,00	0,00	0,00	0,00	0,00
Demais Receitas Patrimoniais.	0,00	0,00	0,00	0,00	0,00	0,00	0,00
RECEITA AGROPECUÁRIA	0,00	0,00	0,00	0,00	0,00	0,00	0,00
RECEITA INDUSTRIAL	0,00	0,00	0,00	0,00	0,00	0,00	0,00
RECEITA DE SERVIÇOS	307.000,00	307.000,00	12.115,90	3,95	65.030,39	21,18	241.969,61
Serviços Administrativos e Comerciais Gerais	307.000,00	307.000,00	12.115,90	3,95	65.030,39	21,18	241.969,61
Serviços e Atividades Referentes à Navegação e ao Transporte	0,00	0,00	0,00	0,00	0,00	0,00	0,00
Serviços e Atividades Referentes à Saúde	0,00	0,00	0,00	0,00	0,00	0,00	0,00
Serviços e Atividades Financeiras	0,00	0,00	0,00	0,00	0,00	0,00	0,00
Outros Serviços	0,00	0,00	0,00	0,00	0,00	0,00	0,00
TRANSFERÊNCIAS CORRENTES	0,00	0,00	0,00	0,00	0,00	0,00	0,00
Transferências da União e de suas Entidades	0,00	0,00	0,00	0,00	0,00	0,00	0,00
Transferências dos Estados e do Distrito Federal e de suas Entidades	0,00	0,00	0,06	0,00	0,00	0,00	0,00
Transferências dos Municípios e de suas Entidades	0,00	0,00	0,00	0,00	0,00	0,00	0,00
Transferências de Instituições Privadas	0,00	0,00	0,00	0,00	0,00	0,00	0,00
Transferências de Outras Instituições Públicas	0,00	0,00	0,00	0,00	0,00	0,00	0,00
Transferências do Exterior	0,00	0,00	0,00	0,00	0,00	0,00	0,00
Outras transferências	0,00	0,00	0,00	0,00	0,00	0,00	0,00

DESPESAS INTRA ORÇAMENTÁRIAS	DOTAÇÃO INICIAL (d)	DOTAÇÃO ATUALIZADA (e)	DESPESAS EMPENHADAS		SALDO (g) = (e - f)	DESPESAS LIQUIDADAS		SALDO (i) = (e - h)	DESPESAS PAGAS ATÉ O BIMESTRE (j)	
			NO BIMESTRE	ATÉ O BIMESTRE (f)		NO BIMESTRE	ATÉ O BIMESTRE (h)		NO BIMESTRE	ATÉ O BIMESTRE (j)
DESPESAS (intra orçamentárias) (IX)	342.000,00	378.921,00	20.000,00	143.830,15	235.090,85	14.364,92	67.905,24	311.015,76	65.451,51	
DESPESAS CORRENTES	342.000,00	378.921,00	20.000,00	143.830,15	235.090,85	14.364,92	67.905,24	311.015,76	65.451,51	
Pessoal e encargos so	0,00	0,00	0,00	0,00	0,00	0,00	0,00	0,00	0,00	
Juros e encargos da d	0,00	0,00	0,00	0,00	0,00	0,00	0,00	0,00	0,00	
Outras despesas corre	342.000,00	378.921,00	20.000,00	143.830,15	235.090,85	14.364,92	67.905,24	311.015,76	65.451,51	
DESPESAS DE CAPITAL	0,00	0,00	0,00	0,00	0,00	0,00	0,00	0,00	0,00	

José Edson Riva Souza Cunha
 JOSÉ EDSON RIVA SOUZA CUNHA
 PREFEITO MUNICIPAL

CONASP CONTABILIDADE, ASSESS. E PROCES
 CONTADOR CRC CE N° 304

RELATÓRIO RESUMIDO DA EXECUÇÃO ORÇAMENTÁRIA
DEMONSTRATIVO DAS DESPESAS POR FUNÇÃO/SUBFUNÇÃO
ORÇAMENTOS FISCAL E DA SEGURIDADE SOCIAL
2º Bimestre de 2022 (Março e Abril)

CONASP

RREO - Anexo 2 (LRF, Art.52, inciso II, alínea 'c')

R\$ 1,00

FUNÇÃO / SUBFUNÇÃO	DOTAÇÃO		DOTAÇÃO ATUALIZADA		DESPESAS EMPENHADAS		DESPESAS LIQUIDADAS		SALDO	
	INICIAL	ADICIONAL	INICIAL	ADICIONAL	NO BIMESTRE	ATÉ O BIMESTRE (b)	NO BIMESTRE	ATÉ O BIMESTRE (d)		
	(a)	(b)	(c)	(d)	(e)	(f)	(g)	(h)	(i)	
DESPESAS (EXCETO INTRA ORÇAMENTARIAS) (I)	85.765.000,00	86.644.939,00	12.834.932,04	51.530.951,01	99,72	35.113.987,99	16.073.413,30	30.630.809,92	99,78	56.014.129,08
LEGISLATIVA										
Ação Legislativa	2.598.000,00	2.889.827,44	36.006,44	1.917.076,08	3,71	972.751,36	369.202,32	695.617,98	2,27	2.194.209,46
ADMINISTRAÇÃO										
Administração Geral	11.698.025,00	11.669.958,56	2.216.664,17	8.690.230,34	16,82	2.979.728,22	2.625.870,55	4.778.631,29	15,57	6.891.327,27
Administração Social	11.158.025,00	11.179.958,56	2.216.664,17	8.491.130,34	16,43	2.688.828,22	2.578.844,14	4.691.476,28	15,28	6.488.482,28
Comunicação Social	134.000,00	134.000,00	0,00	64.000,00	0,12	70.000,00	18.340,00	36.680,00	0,12	97.320,00
Demais Subfunções	406.000,00	356.000,00	0,00	135.100,00	0,26	220.900,00	28.686,41	50.475,01	0,16	305.524,99
SEGURANÇA PÚBLICA										
Policimento	155.000,00	155.000,00	0,00	100.000,00	0,19	55.000,00	26.950,76	40.214,43	0,13	114.785,57
ASSISTÊNCIA SOCIAL										
Assistência de Portador de Deficiência	4.279.000,00	4.615.084,18	560.381,62	2.997.951,86	5,80	1.617.132,32	934.811,10	1.558.037,41	5,08	3.057.046,77
Assistência à Criança e ao Adolescente	470.000,00	779.050,00	6.350,90	298.029,16	0,58	481.020,84	72.395,46	127.070,59	0,41	651.979,41
Assistência Comunitária	1.366.000,00	1.403.427,00	39.513,03	882.864,42	1,71	520.562,58	217.371,96	410.617,41	1,34	992.809,59
Administração Geral	2.443.000,00	2.428.411,18	514.517,69	1.817.058,28	3,52	611.352,90	645.043,68	1.020.349,41	3,32	1.408.061,77
SAÚDE										
Atenção Básica	16.555.500,00	17.002.579,00	2.810.909,33	11.154.297,52	21,59	5.848.281,48	3.443.331,28	6.676.957,08	21,75	10.325.621,92
Assistência Hospitalar e Ambulatorial	5.285.000,00	5.040.839,00	982.071,24	3.309.666,95	6,40	1.731.172,05	1.112.901,27	2.121.515,59	6,91	2.919.323,41
Assistência à Criança e ao Adolescente	6.219.500,00	7.558.901,00	919.537,62	4.553.863,89	8,81	3.005.037,11	1.412.209,33	2.831.395,65	9,22	4.727.505,35
Assistência à Saúde Bucal	153.000,00	153.000,00	0,00	140.000,00	0,27	13.000,00	24.833,00	41.388,33	0,13	111.611,67
Assistência à Saúde da Mulher	557.000,00	557.000,00	121.849,25	391.843,65	0,76	165.156,35	86.154,57	174.526,44	0,57	382.473,56
Assistência à Saúde do Idoso	4.341.000,00	3.692.839,00	787.451,22	2.758.923,03	5,34	933.915,97	807.233,11	1.508.131,07	4,91	2.184.707,93
Vigilância Epidemiológica	33.177.975,00	33.201.325,00	5.457.856,13	19.324.240,92	37,40	13.877.084,08	6.763.014,03	12.355.903,00	40,25	20.845.422,00
Administração Geral	24.174.975,00	23.664.884,00	4.229.513,10	14.569.758,52	28,20	9.095.125,48	5.497.174,98	9.536.347,58	31,06	14.128.536,42
EDUCAÇÃO										
Ensino Fundamental	459.000,00	459.000,00	0,00	249.474,40	0,48	210.525,60	111.730,16	111.730,16	0,36	347.269,84
Ensino Médio	15.000,00	15.000,00	0,00	0,00	0,00	15.000,00	0,00	0,00	0,00	15.000,00
Ensino Profissional	100.000,00	100.000,00	0,00	99.000,00	0,19	1.000,00	34.404,00	34.404,00	0,11	65.596,00
Ensino Superior	4.776.000,00	5.521.220,00	593.432,08	2.106.194,08	4,08	3.415.025,92	483.869,52	1.470.116,21	4,79	4.051.103,79
Educação Infantil	774.000,00	779.670,00	271.668,20	538.668,20	1,04	241.001,80	185.587,52	340.981,96	1,11	438.688,04
Educação de Jovens e Adultos	1.044.000,00	1.051.300,00	12.297,00	512.297,00	0,99	539.003,00	149.573,85	312.080,05	1,02	739.219,95
Educação Especial	1.835.000,00	1.610.251,00	350.945,75	1.249.848,72	2,42	360.402,28	300.674,00	550.243,04	1,79	1.060.007,96
Administração Geral										

RELATÓRIO RESUMIDO DA EXECUÇÃO ORÇAMENTÁRIA
DEMONSTRATIVO DA EXECUÇÃO DAS DESPESAS POR FUNÇÃO/SUBFUNÇÃO
ORÇAMENTOS FISCAL E DA SEGURIDADE SOCIAL
2º bimestre de 2022 (Março a Abril)

Ceará
Governo Municipal de Jucás
Consolidado

RREO - Anexo 2 (LRF, Art.52, inciso II, alínea 'c')

R\$ 1,00

FUNÇÃO / SUBFUNÇÃO	DOTAÇÃO INICIAL		DOTAÇÃO ATUALIZADA		DESPESAS EMPENHADAS			DESPESAS LIQUIDADAS			SALDO (e) = (a d)
	(a)	(b)	(c)	(d)	NO BIMESTRE	ATÉ O BIMESTRE (b)	% (b/total)	NO BIMESTRE	ATÉ O BIMESTRE (d)	% (d/total)	
CULTURA	545.000,00	546.100,00	546.100,00	546.100,00	3.099,99	220.101,17	0,43	22.699,99	141.701,17	0,46	404.398,83
Difusão Cultural	230.000,00	231.100,00	231.100,00	231.100,00	3.099,99	123.649,99	0,24	22.699,99	45.249,99	0,15	185.850,01
Demais Subfunções	315.000,00	315.000,00	315.000,00	315.000,00	0,00	96.451,18	0,19	0,00	96.451,18	0,31	218.548,82
URBANISMO	4.021.000,00	4.808.476,82	4.808.476,82	4.808.476,82	526.446,60	2.659.389,44	5,15	378.445,77	1.658.789,81	5,40	3.149.687,01
Infra Estrutura Urbana	2.031.000,00	2.321.931,82	2.321.931,82	2.321.931,82	400.000,00	1.042.934,91	2,02	0,00	642.934,91	2,09	1.678.996,91
Serviços Urbanos	1.990.000,00	2.486.545,00	2.486.545,00	2.486.545,00	126.446,60	1.616.454,53	3,13	378.445,77	1.015.854,90	3,31	1.470.690,10
HABITAÇÃO	167.000,00	167.000,00	167.000,00	167.000,00	0,00	0,00	0,00	0,00	0,00	0,00	167.000,00
Habituação Rural	65.000,00	65.000,00	65.000,00	65.000,00	0,00	0,00	0,00	0,00	0,00	0,00	65.000,00
Habituação Urbana	102.000,00	102.000,00	102.000,00	102.000,00	0,00	0,00	0,00	0,00	0,00	0,00	102.000,00
SANEAMENTO	3.173.000,00	3.173.000,00	3.173.000,00	3.173.000,00	452.672,35	1.403.183,90	2,72	523.667,45	1.018.677,66	3,32	2.154.322,34
Saneamento Básico Urbano	3.103.000,00	3.103.000,00	3.103.000,00	3.103.000,00	452.672,35	1.403.183,90	2,72	523.667,45	1.018.677,66	3,32	2.084.322,34
Demais Subfunções	70.000,00	70.000,00	70.000,00	70.000,00	0,00	0,00	0,00	0,00	0,00	0,00	70.000,00
GESTÃO AMBIENTAL	598.000,00	666.312,00	666.312,00	666.312,00	200,00	401.198,40	0,78	96.222,00	102.325,45	0,33	563.986,55
Preservação e Conservação	433.000,00	501.312,00	501.312,00	501.312,00	200,00	401.198,40	0,78	96.222,00	102.325,45	0,33	398.986,55
Recursos Hídricos	165.000,00	165.000,00	165.000,00	165.000,00	0,00	0,00	0,00	0,00	0,00	0,00	165.000,00
AGRICULTURA	345.000,00	503.632,00	503.632,00	503.632,00	152.071,14	220.532,84	0,43	171.096,14	190.995,34	0,62	312.636,66
Abastecimento	198.000,00	302.221,00	302.221,00	302.221,00	91.855,14	113.698,84	0,22	96.855,14	105.198,84	0,34	197.022,16
Extensão Rural	55.000,00	55.000,00	55.000,00	55.000,00	0,00	42.075,00	0,08	14.025,00	21.037,50	0,07	33.962,50
Promoção da Produção Agróp	47.000,00	47.000,00	47.000,00	47.000,00	0,00	0,00	0,00	0,00	0,00	0,00	47.000,00
Demais Subfunções	45.000,00	99.411,00	99.411,00	99.411,00	60.216,00	64.759,00	0,13	60.216,00	64.759,00	0,21	34.652,00
ENERGIA	4.267.000,00	4.267.000,00	4.267.000,00	4.267.000,00	0,00	0,00	0,00	0,00	0,00	0,00	4.267.000,00
Energia Elétrica	4.267.000,00	4.267.000,00	4.267.000,00	4.267.000,00	0,00	0,00	0,00	0,00	0,00	0,00	4.267.000,00
TRANSPORTE	585.500,00	585.500,00	585.500,00	585.500,00	0,00	60.000,00	0,12	17.877,60	31.553,60	0,10	553.946,40
Transporte Rodoviário	475.500,00	475.500,00	475.500,00	475.500,00	0,00	0,00	0,00	0,00	0,00	0,00	475.500,00
Administração Geral	110.000,00	110.000,00	110.000,00	110.000,00	0,00	60.000,00	0,12	17.877,60	31.553,60	0,10	78.446,40
DESPORTO E LAZER	499.000,00	499.000,00	499.000,00	499.000,00	0,00	0,00	0,00	0,00	0,00	0,00	499.000,00
Desporto Comunitário	499.000,00	499.000,00	499.000,00	499.000,00	0,00	0,00	0,00	0,00	0,00	0,00	499.000,00
ENCARGOS ESPECIAIS	2.951.000,00	2.951.000,00	2.951.000,00	2.951.000,00	618.624,27	2.382.748,54	4,61	700.224,31	1.381.405,70	4,50	1.569.594,30
Serviço da Dívida Interna	2.329.000,00	2.329.000,00	2.329.000,00	2.329.000,00	618.624,27	1.973.248,54	3,82	617.894,58	1.215.521,84	3,96	1.113.478,16
Outros Encargos Especiais	622.000,00	622.000,00	622.000,00	622.000,00	0,00	409.500,00	0,79	82.329,73	165.883,86	0,54	456.116,14
RESERVA DE CONTINGÊNCIA	150.000,00	150.000,00	150.000,00	150.000,00	0,00	0,00	0,00	0,00	0,00	0,00	150.000,00

RELATORIO RESUMIDO DA EXECUÇÃO ORÇAMENTÁRIA
DEMONSTRATIVO DA EXECUÇÃO DAS DESPESAS POR FUNÇÃO/SUBFUNÇÃO
ORÇAMENTOS FISCAL E DA SEGURIDADE SOCIAL
2º bimestre de 2022 (Março a Abril)

CONASP

RREO - Anexo 2 (LRF, Art.52, inciso II, alínea 'c')

R\$ 1,00

FUNÇÃO / SUBFUNÇÃO - INTRA	DOTAÇÃO INICIAL	DOTAÇÃO ATUALIZADA	DESPESAS EMPENHADAS			DESPESAS LIQUIDADAS			SALDO	
			NO BIMESTRE	ATÉ O BIMESTRE (b)	% (b/total)	NO BIMESTRE	ATÉ O BIMESTRE (d)	% (d/total)		
(a)	(a)	(a)	(b)	(b)	(b)	(c)	(c)	(c)	(e)	
						(a+b)	(a+b)	(a+d)		
DESPESAS (INTRA ORÇAMENTARIAS) (II)	342.000,00	378.921,00	20.000,00	143.830,15	0,28	235.090,85	14.364,92	67.905,24	0,22	311.015,76
LEGISLATIVA	2.000,00	2.000,00	0,00	0,00	0,00	2.000,00	0,00	0,00	0,00	2.000,00
Ação Legislativa	2.000,00	2.000,00	0,00	0,00	0,00	2.000,00	0,00	0,00	0,00	2.000,00
ADMINISTRAÇÃO	52.000,00	52.000,00	0,00	13.910,12	0,03	38.089,88	4.011,67	8.905,80	0,03	43.094,20
Administração Geral	47.000,00	47.000,00	0,00	13.910,12	0,03	33.089,88	4.011,67	8.905,80	0,03	38.094,20
Demais Subfunções	5.000,00	5.000,00	0,00	0,00	0,00	5.000,00	0,00	0,00	0,00	5.000,00
ASSISTÊNCIA SOCIAL	13.000,00	13.000,00	0,00	2.000,00	0,00	11.000,00	76,37	99,51	0,00	12.900,49
Administração Geral	13.000,00	13.000,00	0,00	2.000,00	0,00	11.000,00	76,37	99,51	0,00	12.900,49
SAÚDE	170.000,00	206.921,00	20.000,00	45.920,03	0,09	161.000,97	108,13	24.028,16	0,08	182.892,84
Atenção Básica	2.000,00	48.921,00	20.000,00	43.920,03	0,08	5.000,97	0,08	23.920,03	0,08	25.000,97
Assistência Hospitalar e A	96.000,00	106.000,00	0,00	0,00	0,00	106.000,00	0,00	0,00	0,00	106.000,00
Vigilância Epidemiológica	2.000,00	2.000,00	0,00	0,00	0,00	2.000,00	0,00	0,00	0,00	2.000,00
Administração Geral	70.000,00	50.000,00	0,00	2.000,00	0,00	48.000,00	108,13	108,13	0,00	49.891,87
EDUCAÇÃO	105.000,00	105.000,00	0,00	82.000,00	0,16	23.000,00	10,168,75	34.871,77	0,11	70.128,23
Ensino Fundamental	100.000,00	100.000,00	0,00	80.000,00	0,15	20.000,00	10.011,39	34.674,43	0,11	65.325,57
Administração Geral	5.000,00	5.000,00	0,00	2.000,00	0,00	3.000,00	157,36	197,34	0,00	4.802,66

FONTE: SISTEMA: Aspec Informática - UNIDADE RESPONSÁVEL: Prefeitura Municipal de Jucás - DATA DA EMISSÃO: 30/05/2022 - HORA DA EMISSÃO: 11:40:44

RELATÓRIO RESUMIDO DA EXECUÇÃO ORÇAMENTÁRIA
DEMONSTRATIVO DA EXECUÇÃO DAS DESPESAS POR FUNÇÃO/SUBFUNÇÃO
ORÇAMENTOS FISCAL E DA SEGURIDADE SOCIAL
2º bimestre de 2022 (Março a Abril)

CONASP

RREO - Anexo 2 (LRF, Art.52, inciso II, alínea 'c')

R\$ 1,00

FUNÇÃO / SUBFUNÇÃO - INTRA	DOTAÇÃO INICIAL	DOTAÇÃO ATUALIZADA	DESPESAS EMPENHADAS		DESPESAS LIQUIDADAS		SALDO
			NO BIMESTRE	ATÉ O BIMESTRE (b) / (b) / total	NO BIMESTRE	ATÉ O BIMESTRE (d) / (d) / total	
	(a)	(a)		(c) = (a+b)		(e) = (a+d)	

Jose Edson Riva Souza Junha
 JOSÉ EDSONRIVA SOUZA JUNHA
 PREFEITO MUNICIPAL
 CONASP CONTABILIDADE, ASSESS. E PROCES
 CONTADOR INSC. C.F. Nº 304

RREO - ANEXO 3 (LRF, Art.53, inciso I)

R\$ 1,00

ESPECIFICAÇÃO	EVOLUÇÃO DA RECEITA REALIZADA NOS ÚLTIMOS 12 MESES											
	Maí/2021	Jun/2021	Jul/2021	Ago/2021	Set/2021	Out/2021	Nov/2021	Dez/2021	Jan/2022	Fev/2022	Mar/2022	Abr/2022
RECEITAS CORRENTES (I)	6.259.613,29	5.794.929,50	8.963.655,38	7.429.239,52	6.360.130,18	6.793.281,46	7.759.747,39	8.217,24	146,51	3.682,58	0,00	0,00
Impostos, Taxas e Contribuições de Melho	253.065,55	325.927,96	234.731,21	260.454,97	215.987,08	278.237,14	350.041,07	370.075,83	319,24	0,00	0,00	0,00
IPTU	16.697,76	22.170,07	12.779,00	15.897,22	13.667,08	7.353,82	19.937,69	19.937,69	0,00	0,00	0,00	0,00
ISS	59.665,12	64.555,57	68.396,73	76.289,65	39.096,21	109.800,12	59.987,27	59.987,27	0,00	0,00	0,00	0,00
ITBI	9.370,81	2.440,53	4.800,00	8.272,00	3.720,00	5.322,00	5.338,60	5.338,60	0,00	0,00	0,00	0,00
IRRF	147.599,59	198.246,15	128.185,29	139.622,56	134.854,67	132.546,98	200.697,52	200.697,52	0,00	0,00	0,00	0,00
Outros Impostos, Taxas e Contribuições	19.732,27	38.515,64	20.570,19	20.373,54	24.649,12	23.214,22	64.079,99	64.079,99	0,00	0,00	0,00	0,00
Contribuições	0,00	79.532,83	81.849,59	76.919,79	80.860,46	90.108,77	92.005,38	92.005,38	0,00	0,00	0,00	0,00
Receita Patrimonial	16.147,98	18.563,11	21.399,94	28.238,51	30.197,12	33.345,25	40.268,29	40.268,29	0,00	0,00	0,00	0,00
Rendimentos de Aplicação Financeira	12.955,52	15.370,65	18.198,48	25.046,05	27.004,66	30.152,79	37.075,83	37.075,83	0,00	0,00	0,00	0,00
Outras Receitas Patrimoniais	3.192,46	3.192,46	3.192,46	3.192,46	3.192,46	3.192,46	3.192,46	3.192,46	0,00	0,00	0,00	0,00
Receita agropecuária	0,00	0,00	0,00	0,00	0,00	0,00	0,00	0,00	0,00	0,00	0,00	0,00
Receita industrial	0,00	0,00	0,00	0,00	0,00	0,00	0,00	0,00	0,00	0,00	0,00	0,00
Receita de serviços	165.803,94	191.035,38	192.174,67	169.934,86	187.033,67	190.170,40	207.420,16	207.420,16	0,00	0,00	0,00	0,00
Transferências correntes	5.788.718,55	5.175.106,53	8.432.581,14	6.872.282,84	5.780.621,03	6.182.219,09	7.058.208,35	7.058.208,35	0,00	0,00	0,00	0,00
Cota parte do FPM	2.460.863,79	2.128.265,06	2.908.021,76	2.325.056,20	1.825.953,60	2.034.721,63	2.642.547,22	2.642.547,22	0,00	0,00	0,00	0,00
Cota parte do ICMS	486.137,50	533.333,23	583.068,66	656.082,17	587.342,97	640.065,93	713.710,75	713.710,75	0,00	0,00	0,00	0,00
Cota parte do IPVA	82.382,62	50.325,74	50.040,52	24.022,27	13.496,04	14.676,95	8.217,24	8.217,24	0,00	0,00	0,00	0,00
Cota parte do ITR	39,39	116,95	131,13	144,61	793,34	3.682,58	146,51	146,51	0,00	0,00	0,00	0,00
Transferências da LC 87/96	0,00	0,00	0,00	0,00	0,00	0,00	0,00	0,00	0,00	0,00	0,00	0,00
Transferências da LC 61/89	2.544,73	2.334,30	2.696,13	2.267,21	2.697,62	2.776,70	2.660,05	2.660,05	0,00	0,00	0,00	0,00
Transferências do Fundeb	1.749.408,96	1.706.420,72	2.010.097,18	2.203.074,10	2.331.687,13	2.317.722,03	2.558.263,40	2.558.263,40	0,00	0,00	0,00	0,00
Outras transferências correntes	1.007.341,56	754.310,53	2.878.525,76	1.661.636,28	1.018.650,33	1.168.573,27	1.132.663,18	1.132.663,18	0,00	0,00	0,00	0,00
Outras receitas correntes	35.877,27	4.763,69	927,83	21.408,55	65.430,82	19.200,81	11.804,14	11.804,14	0,00	0,00	0,00	0,00
DEDUÇÕES (II)	606.393,50	542.874,95	498.368,63	601.514,40	486.056,60	539.184,65	673.456,26	673.456,26	0,00	0,00	0,00	0,00
Contrib. do servidor para o plano de pr	0,00	0,00	0,00	0,00	0,00	0,00	0,00	0,00	0,00	0,00	0,00	0,00
Comp. financ. entre regimes de previdên	0,00	0,00	0,00	0,00	0,00	0,00	0,00	0,00	0,00	0,00	0,00	0,00
Rendimentos de aplicações de recursos P	0,00	0,00	0,00	0,00	0,00	0,00	0,00	0,00	0,00	0,00	0,00	0,00
Ded. de receita para formação do Fundeb	606.393,50	542.874,95	498.368,63	601.514,40	486.056,60	539.184,65	673.456,26	673.456,26	0,00	0,00	0,00	0,00
RECEITA CORRENTE LÍQUIDA (III)=(I II)	5.653.219,79	5.252.054,55	8.465.286,75	6.827.725,12	5.874.073,58	6.254.096,81	7.086.291,13	7.086.291,13	0,00	0,00	0,00	0,00

() Transferências obrigatórias da União
relativas às emendas individuais (art. 166
A, parágrafo 1º, da CF) (IV)

ESPECIFICAÇÃO	EVOLUÇÃO DA RECEITA REALIZADA NOS ÚLTIMOS 12 MESES					TOTAL (ÚLTIMOS 12 MESES)	PREVISÃO ATUALIZADA EXERCÍCIO
	Dez/2021	Jan/2022	Fev/2022	Mar/2022	Abr/2022		
RECEITAS CORRENTES (I)	10.149.271,14	8.554.978,73	8.545.633,02	8.014.369,75	8.073.977,66	92.698.827,02	86.088.000,00
Impostos, Taxas e Contribuições de Melho	479.480,26	180.885,76	412.348,07	395.602,15	283.788,73	3.670.549,95	4.110.100,00
IPTU	154.256,19	24.673,79	12.221,38	16.006,74	16.314,31	331.975,05	241.000,00
ISS	81.323,50	47.492,06	92.703,33	152.269,78	86.662,94	938.242,28	1.122.000,00
ITBI	400,00	0,00	2.645,00	0,00	0,00	42.308,94	28.500,00
IRRF	218.333,91	68.076,87	229.612,06	168.287,85	158.586,19	1.924.649,64	2.100.000,00
Outros Impostos, Taxas e Contribuições	25.166,66	40.643,04	75.166,30	59.037,78	22.225,29	433.374,04	618.600,00
Contribuições	100.135,18	101.888,81	96.706,07	83.711,80	87.502,39	971.221,07	1.050.000,00
Receita Patrimonial	58.013,76	46.338,19	64.251,50	74.220,29	60.502,66	491.477,60	256.700,00
Rendimentos de Aplicação Financeira	54.821,30	43.145,73	60.491,03	70.459,82	56.742,19	451.464,05	205.700,00
Outras Receitas Patrimoniais	3.192,46	3.192,46	3.760,47	3.760,47	3.760,47	40.013,55	51.000,00
Receita agropecuária	0,00	0,00	0,00	0,00	0,00	0,00	0,00
Receita industrial	0,00	0,00	0,00	0,00	0,00	0,00	0,00
Receita de serviços	211.098,89	173.274,55	189.278,25	227.088,30	191.166,87	2.295.499,94	2.452.000,00
Transferências correntes	9.290.878,99	8.048.827,46	7.773.613,98	7.224.531,96	7.446.878,21	85.074.468,13	77.916.600,00
Cota parte do FPM	3.933.947,59	2.732.684,46	3.814.597,08	2.312.563,53	2.741.206,67	31.860.428,59	31.230.000,00
Cota parte do ICMS	707.032,75	764.047,38	519.627,85	1.019.187,40	780.839,57	7.990.476,16	6.800.000,00
Cota parte do IPVA	26.854,90	191.090,31	180.240,49	108.802,13	102.478,28	852.627,49	700.000,00
Cota parte do ITR	496,19	248,37	104,11	596,42	115,95	6.615,55	5.000,00
Transferências da LC 87/96	0,00	0,00	0,00	0,00	0,00	0,00	0,00
Transferências da IC 61/89	2.719,50	2.920,29	2.611,21	2.958,24	3.008,60	32.194,58	35.000,00
Transferências do Fundeb	2.829.173,02	3.688.845,23	2.438.887,19	2.439.562,20	2.827.759,57	29.100.900,73	27.130.000,00
Outras transferências correntes	1.790.655,04	668.991,42	817.546,05	1.340.862,04	991.469,57	15.231.225,03	12.016.600,00
Outras receitas correntes	9.664,06	3.763,96	9.435,15	9.215,25	4.118,80	195.610,33	302.600,00
DEDUÇÕES (II)	695.999,29	738.198,04	903.436,04	688.821,42	725.529,70	7.699.833,48	7.328.000,00
Contrib. do servidor para o plano de pr	0,00	0,00	0,00	0,00	0,00	0,00	0,00
Comp. financ. entre regimes de previdên	0,00	0,00	0,00	0,00	0,00	0,00	0,00
Rendimentos de aplicações de recursos P	0,00	0,00	0,00	0,00	0,00	0,00	0,00
Ded. de receita para formação do Fundeb	695.999,29	738.198,04	903.436,04	688.821,42	725.529,70	7.699.833,48	7.328.000,00
RECEITA CORRENTE LÍQUIDA (III)=(I II)	9.453.271,85	7.816.780,69	7.642.196,98	7.325.548,33	7.348.447,96	84.998.993,54	78.760.000,00

() Transferências obrigatórias da União
relativas as emendas individuais (art. 166
à, parágrafo 1º, da CF) (IV)

RELATÓRIO RESUMIDO DA EXECUÇÃO ORÇAMENTÁRIA
DEMONSTRATIVO DAS RECEITAS E DESPESAS PREVIDENCIÁRIAS DO REGIME PRÓPRIO DE PREVIDÊNCIA DOS SERVIDORES
ORÇAMENTO DA SEGURIDADE SOCIAL
2º Bimestre de 2022 (Janeiro - Abril)

RREO - Anexo 4 (LRF, Art. 53, inciso II)

R\$ 1,00

RECEITAS	PREVISÃO INICIAL	PREVISÃO ATUALIZADA	RECEITAS REALIZADAS		
			No Bimestre	Até o Bimestre/ 2022	Até o Bimestre/ 2021
RECEITAS PREVIDENCIÁRIAS - RPPS (EXCETO INTRA-ORÇAMENTÁRIAS) (I)	-	-	-	-	-
RECEITAS CORRENTES	-	-	-	-	-
Recicla de Contribuições dos Segurados	-	-	-	-	-
Pessoal Civil	-	-	-	-	-
Ativo	-	-	-	-	-
Inativo	-	-	-	-	-
Pensionista	-	-	-	-	-
Pessoal Militar	-	-	-	-	-
Ativo	-	-	-	-	-
Inativo	-	-	-	-	-
Militar	-	SEM MOVIMENTO	-	-	-
Outras Receitas de Contribuições	-	-	-	-	-
Recicla Patrimonial	-	-	-	-	-
Recicla Imobiliárias	-	-	-	-	-
Recicla de Valores Mobiliários	-	-	-	-	-
Outras Recicla Patrimoniais	-	-	-	-	-
Recicla de Serviços	-	-	-	-	-
Outras Recicla Correntes	-	-	-	-	-
Compensação Previdenciária do RGPS para o RPPS	-	-	-	-	-
Demais Recicla Correntes	-	-	-	-	-
RECEITAS DE CAPITAL	-	-	-	-	-
Alienação de Bens, Direitos e Ativos	-	-	-	-	-
Amortização de Empréstimos	-	-	-	-	-
Outras Recicla de Capital	-	-	-	-	-
(-) DEDUÇÕES DA RECEITA	-	-	-	-	-
RECEITAS PREVIDENCIÁRIAS - RPPS (INTRA-ORÇAMENTÁRIAS) (II)	-	-	-	-	-
TOTAL DAS RECEITAS PREVIDENCIÁRIAS RPPS - (III) = (I + II)	-	-	-	-	-

DESPESAS	DOTAÇÃO INICIAL	DOTAÇÃO ATUALIZADA	DESPESAS LIQUIDADAS		
			No Bimestre	Até o Bimestre/ 2022	Até o Bimestre/ 2021
DESPESAS PREVIDENCIÁRIAS - RPPS (EXCETO INTRA-ORÇAMENTÁRIAS) (IV)	-	-	-	-	-
ADMINISTRAÇÃO	-	-	-	-	-
Despesas Correntes	-	-	-	-	-
Despesas de Capital	-	-	-	-	-
PREVIDÊNCIA	-	-	-	-	-
Pessoal Civil	-	-	-	-	-
Aposentadorias	-	-	-	-	-
Pensões	-	SEM MOVIMENTO	-	-	-
Outros Benefícios Previdenciários	-	-	-	-	-
Pessoal Militar	-	-	-	-	-
Reformas	-	-	-	-	-
Pensões	-	-	-	-	-
Outros Benefícios Previdenciários	-	-	-	-	-
Outras Despesas Previdenciárias	-	-	-	-	-
Compensação Previdenciária do RPPS para o RGPS	-	-	-	-	-
Demais Despesas Previdenciárias	-	-	-	-	-
DESPESAS PREVIDENCIÁRIAS - RPPS (INTRA-ORÇAMENTÁRIAS) (V)	-	-	-	-	-
TOTAL DAS DESPESAS PREVIDENCIÁRIAS RPPS (VI) = (IV + V)	-	-	-	-	-
RESULTADO PREVIDENCIÁRIO (VII) = (III - VI)	-	-	-	-	-

APORTES DE RECURSOS PARA O REGIME PRÓPRIO DE PREVIDÊNCIA DO SERVIDOR	DOTAÇÃO INICIAL	DOTAÇÃO ATUALIZADA	DESPESAS LIQUIDADAS		
			No Bimestre	Até o Bimestre/ 2022	Até o Bimestre/ 2021
TOTAL DOS APORTES PARA O RPPS	-	-	-	-	-
Plano Financeiro	-	-	-	-	-
Recursos para Cobertura de Insuficiências Financeiras	-	-	-	-	-
Recursos para Formação de Reserva	-	SEM MOVIMENTO	-	-	-
Outros Aportes para o RPPS	-	-	-	-	-
Plano Previdenciário	-	-	-	-	-
Recursos para Cobertura de Déficit Financeiro	-	-	-	-	-
Recursos para Cobertura de Déficit Atuarial	-	-	-	-	-
Outros Aportes para o RPPS	-	-	-	-	-

RESERVA ORÇAMENTÁRIA DO RPPS	PREVISÃO ORÇAMENTÁRIA
VALOR	-

BENS E DIREITOS DO RPPS	MÊS ANTERIOR	PERÍODO DE REFERÊNCIA	
		2021	2022
CAIXA	-	-	-
BANCOS CONTA MOVIMENTO	-	-	-
INVESTIMENTOS	-	-	-
OUTROS BENS E DIREITOS	-	-	-

Jose Bonifacio Souza Cunha
 JOSE BONIFÁCIO SOUZA CUNHA
 Prefeito Municipal

CONFERTE E ASSINA
 O COMISSÁRIO

RREO - ANEXO 6 (LRF, Art 53, inciso III)

RS 1,00

RECEITAS PRIMÁRIAS	ACIMA DA LINHA	
	PREVISÃO ATUALIZADA	RECEITAS REALIZADAS ATÉ O BIMESTRE (a)
RECEITAS CORRENTES (I)	79.102.000,00	30.210.249,71
Receita tributária	4.145.100,00	1.284.870,07
IPTU	241.000,00	69.216,22
ISS	1.122.000,00	379.128,11
ITBI	28.500,00	2.645,00
IRRF	2.100.000,00	624.562,97
Outros impostos, taxas e contribuições de melhoria	653.600,00	209.317,77
Contribuições	1.050.000,00	369.809,07
Receita patrimonial	256.700,00	245.312,64
Aplicações financeiras (II)	205.700,00	230.838,77
Outras receitas patrimoniais	51.000,00	14.473,87
Transferências correntes	70.588.600,00	27.437.866,41
Cota parte do FPM	25.410.000,00	9.280.841,48
Cota parte do ICMS	5.440.000,00	2.466.961,82
Cota parte do IPVA	560.000,00	466.089,19
Cota parte do ITR	4.000,00	851,94
Transferências da LC 87/1996	0,00	0,00
Transferências da LC 61/1989	28.000,00	9.198,71
Outras transferências correntes	27.130.000,00	11.395.054,19
Demais receitas correntes	12.016.600,00	3.818.869,08
Outras receitas financeiras (III)	3.061.600,00	872.391,52
Receitas correntes restantes	143.000,00	0,00
Receitas correntes restantes	2.918.600,00	872.391,52
RECEITAS PRIMÁRIAS CORRENTES (IV)=(I II III)	78.753.300,00	29.979.410,94
RECEITAS DE CAPITAL (V)	7.005.000,00	813.300,90
Operações de crédito (VI)	4.950.000,00	0,00
Amortização de empréstimos (VII)	0,00	0,00
Alienação de bens	0,00	0,00
Receitas de alienação de investimentos temporários (VIII)	0,00	0,00
Receitas de alienação de investimentos permanentes (IX)	0,00	0,00

IIB + XXIIIc)

3.089.113,15

META FISCAL PARA O RESULTADO PRIMÁRIO	VALOR CORRENTE
Meta fixada no Anexo de Metas Fiscais da LDO para o exercício de referência	0,00
JUROS NOMINAIS	
	ATÉ O BIMESTRE/2022
	VALOR CORRENTE
Juros, Encargos e Variações Monetárias Ativos (XXV)	230.838,77
Juros, Encargos e variações Monetárias Passivos (XXVI)	36.000,00
RESULTADO NOMINAL - Acima da linha (XXVII)=XXIV+(XXV - XXVI)	3.283.951,92
META FISCAL PARA O RESULTADO NOMINAL	
	VALOR CORRENTE
Meta fixada no Anexo de Metas Fiscais da LDO para o exercício de referência	0,00
ABAIXO DA LINHA	
CÁLCULO DO RESULTADO NOMINAL	
	SALDO
	EM 31 DE DEZEMBRO
	ATÉ O BIMESTRE
	(a)
	(b)
DÍVIDA CONSOLIDADA (XXVIII)	32.485.397,94
DEDUÇÕES (XXIX)	2.772.146,34
Disponibilidade de caixa	3.964.766,54
Disponibilidade de caixa bruta	2.772.146,34
() Restos a pagar processados (XXX)	3.964.766,54
() Depósitos Restituíveis e Valores Vinculados	7.259.168,58
Demais haveres financeiros	4.467.022,24
	0,00
	0,00
DÍVIDA CONSOLIDADA LÍQUIDA (XXXI)=(XXVIII XXIX)	29.713.251,60
	27.341.109,56

RESULTADO NOMINAL - Abaixo da linha (XXXII)=(XXXIa - XXXIb) | - | - | 2.372.142,04 |

AJUSTE METODOLÓGICO	ATÉ O BIMESTRE/2022
VARIÇÃO SALDO RPP = (XXXIII) = (XXXa - XXXb)	1.203.931,79
RECEITA DE ALIENAÇÃO DE INVESTIMENTOS PERMANENTES (IX)	0,00
PASSIVOS RECONHECIDOS NA DC (XXXIV)	0,00
VARIAÇÃO CAMBIAL (XXXV)	0,00
PAGAMENTO DE PRECATORIOS INTEGRANTES DA DC (XXXVI)	0,00
AJUSTES RELATIVOS AO RPPS (XXXVII)	0,00
OUTROS AJUSTES (XXXVIII)	0,00
RESULTADO NOMINAL AJUSTADO - Abaixo da linha (XXXIX) = (XXXII XXXIII IX+XXXIV+XXXV XXXVI+XXXVII+XXXVIII)	1.168.210,25
RESULTADO PRIMÁRIO - Abaixo da linha (XL) = XXXIX - (XXV XXVI)	973.371,48

INFORMAÇÕES ADICIONAIS	PREVISÃO ORÇAMENTÁRIA
SALDO DE EXERCÍCIOS ANTERIORES	916.860,00
Recursos arrecadados em exercícios anteriores - RPPS	0,00
Superávit financeiro utilizado para abertura e reabertura de créditos adicionais	916.860,00
RESERVA ORÇAMENTÁRIA DO RPPS	0,00

FONTE: SISTEMA: Aspec Informática - UNIDADE RESPONSÁVEL: Prefeitura Municipal de Jucas - DATA DA EMISSÃO: 30/05/2022 - HORA DA EMISSÃO: 11:40:44



RELATÓRIO RESUMIDO DA EXECUÇÃO ORÇAMENTÁRIA
DEMONSTRATIVO DOS RESULTADOS PRIMÁRIO E NOMINAL
ORÇAMENTOS FISCAL E DA SEGURIDADE SOCIAL
2º bimestre de 2022 (Março e Abril)

CONASP

José Edson Riva Souza Vinha

JOSÉ EDSON RIVA SOUZA VINHA
PREFEITO MUNICIPAL

CONASP CONTRATO DE PRECATORIO, ASSESS. E PROCES
CONTADOR URC OE N° 304

REDO - ANEXO 7 (LRF, Art. 53, inciso V)

R\$ 1,00

PODER / ÓRGÃO	RESTOS A PAGAR PROCESSADOS E NÃO PROCESSADOS LIQUIDADOS EM EXERCÍCIOS ANTERIORES					
	INSCRITOS			PAGOS		
	EM EXERCÍCIOS ANTERIORES (a)	EM 31 DE DEZ. EXERC. ANTERIOR (b)	EM 31 DE DEZ. EXERC. ANTERIOR (c)	CANCELADOS (d)	SALDO (e) = (a+b) - (c+d)	
RESTOS A PAGAR (EXCETO INTRA ORÇAMENTÁRIO (I))	933.820,25	3.553.201,99	1.311.879,11	0,00	3.175.143,13	
Executivo	933.820,25	3.553.201,99	1.311.879,11	0,00	3.175.143,13	
2017-Secretaria Municipal de governo	0,00	0,00	0,00	0,00	0,00	
2017-Sec. Munic. de Administração e Finan	0,00	0,00	0,00	0,00	0,00	
2017-Fundo Municipal de Saúde	39.742,57	0,00	0,00	0,00	39.742,57	
2017-Secretaria de Assistência Social	2.715,23	0,00	0,00	0,00	2.715,23	
2017-Fundo Municipal de Educação	2.932,13	0,00	0,00	0,00	2.932,13	
2017-Sec.Munic. Infraestrutura e Obras Ur	42.499,00	0,00	0,00	0,00	42.499,00	
2017-Sec. Munic. Desenv. Assoc. Comunitár	5.850,00	0,00	0,00	0,00	5.850,00	
2018-Secretaria Municipal de governo	1.500,00	0,00	0,00	0,00	1.500,00	
2018-Fundo Municipal de Saúde	10.118,10	0,00	0,00	0,00	10.118,10	
2018-Secretaria de Assistência Social	2.600,00	0,00	0,00	0,00	2.600,00	
2018-Fundo Municipal de Educação	102.913,86	0,00	0,00	0,00	102.913,86	
2018-Sec. Munic. Infraestrutura e Obras Ur	33.837,69	0,00	0,00	0,00	33.837,69	
2018-Sec. Municipal de Esporte e Juventud	4.510,01	0,00	0,00	0,00	4.510,01	
2019-Secretaria Municipal de governo	0,01	0,00	0,00	0,00	0,01	
2019-Fundo Municipal de Saúde	1.369,80	0,00	0,00	0,00	1.369,80	
2019-Secretaria de Assistência Social	1.500,00	0,00	0,00	0,00	1.500,00	
2019-Fundo Municipal de Educação	47.154,14	0,00	0,00	0,00	47.154,14	
2019-Sec. Munic. Infraestrutura e Obras Ur	1.200,00	0,00	0,00	0,00	1.200,00	
2019-Secretaria Munic. de Cultura e Turis	0,00	0,00	0,00	0,00	0,00	
2019-Sec. Municipal de Esporte e Juventud	7.195,00	0,00	0,00	0,00	7.195,00	
2019-Procuradoria Geral do Município	0,00	0,00	0,00	0,00	0,00	
2019-Serviço Autônomo de Água e Esgoto S	3.362,86	0,00	3.362,86	0,00	0,00	
2020-Fundo Municipal de Saúde	174.140,81	0,00	0,00	0,00	174.140,81	
2020-Secretaria de Assistência Social	352,52	0,00	0,00	0,00	352,52	
2020-Fundo Municipal de Educação	436.004,16	0,00	0,00	0,00	436.004,16	

RREO - ANEXO 7 (LRF, Art. 53, inciso V)

R\$ 1,00

PODER / ÓRGÃO	RESTOS A PAGAR PROCESSADOS E NÃO PROCESSADOS LIQUIDADOS EM EXERCÍCIOS ANTERIORES					
	INSCRITOS		PAGOS	CANCELADOS	SALDO	(e) = (a+b) - (c+d)
	EM EXERCÍCIOS ANTERIORES (a)	EM 31 DE DEZ. EXERC. ANTERIOR (b)				
2020-Sec. Munic. Infraestrutura e Obras Ur	4.180,00	0,00	0,00	0,00	4.180,00	
2020-Secretaria de Desenvolvimento Agrário	1.200,00	0,00	0,00	0,00	1.200,00	
2020-Secretaria Munic. de Cultura e Turis	2.859,00	0,00	0,00	0,00	2.859,00	
2020-Serviço Autônomo de Água e Esgoto S	4.083,36	0,00	0,00	0,00	4.083,36	
2021-Secretaria Municipal de governo	0,00	23.027,73	23.027,73	0,00	0,00	
2021-Sec. Munic. de Administração e Finan	0,00	125.589,17	125.589,17	0,00	200,00	
2021-Fundo Municipal de Saúde	0,00	361.255,92	361.255,92	0,00	0,00	
2021-Secretaria de Assistência Social	0,00	84.567,21	54.567,21	0,00	30.800,00	
2021-Fundo Municipal de Educação	0,00	11.178,04	9.578,04	0,00	1.600,00	
2021-Fundo Municipal de Educação	0,00	2.657.409,74	459.330,63	0,00	2.198.079,11	
2021-Sec. Munic. Infraestrutura e Obras Ur	0,00	206.589,11	206.589,11	0,00	0,00	
2021-Secretaria de Desenvolvimento Agrário	0,00	17.346,78	17.346,78	0,00	0,00	
2021-Fundo Municipal de Meio Ambiente	0,00	2.000,00	2.000,00	0,00	0,00	
2021-Secretaria Munic. de Cultura e Turis	0,00	3.025,00	3.025,00	0,00	0,00	
2021-Sec. Municipal de Esporte e Juventud	0,00	1.000,00	1.000,00	0,00	0,00	
2021-Sec. Munic. Desenv. Assoc. Comunitár	0,00	0,80	0,80	0,00	0,80	
2021-Procuradoria Geral do Município	0,00	308,00	308,00	0,00	0,00	
2021-Serviço Autônomo de Água e Esgoto S	0,00	59.904,49	45.098,66	0,00	14.805,83	
Legislativo	0,00	0,00	0,00	0,00	0,00	
RESTOS A PAGAR						
(INTRA ORÇAMENTÁRIO (II))	42,71	13.118,71	13.118,71	0,00	42,71	
2020-Fundo Municipal de Saúde	42,71	0,00	0,00	0,00	42,71	
2021-Secretaria de Desenvolvimento Agrário	0,00	13.118,71	13.118,71	0,00	0,00	
TOTAL (III) = (I)+(II)	933.862,96	3.566.320,70	1.324.997,82	0,00	3.175.185,84	

REBO - ANEXO 7 (LRF, Art 53, inciso V)

R\$ 1,00

PODER / ÓRGÃO	INSCRITOS		LIQUIDADOS (h)	PAGOS (i)	CANCELADOS (j)	SALDO (k) = (f+g) - (i+j)	SALDO TOTAL (l) = (e)+(k)
	EM EXERCÍCIOS ANTERIORES (f)	EM 31 DE DEZ. EXERC. ANTERIOR (g)					
RESTOS A PAGAR (EXCETO INTRA ORÇAMENTÁRIO (I))	633.464,59	285.618,90	227.326,65	119.379,33	0,00	799.704,16	3.974.847,29
Executivo	633.464,59	285.618,90	227.326,65	119.379,33	0,00	799.704,16	3.974.847,29
2017-Secretaria Municipal de governo	3.650,00	0,00	0,00	0,00	0,00	3.650,00	3.650,00
2017-Sec. Munic. de Administração e Finan	12.928,00	0,00	0,00	0,00	0,00	12.928,00	12.928,00
2017-Fundo Municipal de Saúde	15.548,81	0,00	0,00	0,00	0,00	15.548,81	55.291,38
2017-Secretaria de Assistência Social	953,00	0,00	0,00	0,00	0,00	953,00	3.668,23
2017-Fundo Municipal de Educação	14.856,00	0,00	0,00	0,00	0,00	14.856,00	17.789,13
2017-Sec. Munic. Infraestrutura e Obras Ur	62.892,87	0,00	0,00	0,00	0,00	62.892,87	105.391,87
2017-Sec. Munic. Desenv. Assoc. Comunitár	0,00	0,00	0,00	0,00	0,00	0,00	5.850,00
2018-Secretaria Municipal de governo	0,00	0,00	0,00	0,00	0,00	0,00	1.500,00
2018-Fundo Municipal de Saúde	0,00	0,00	0,00	0,00	0,00	0,00	10.118,10
2018-Secretaria de Assistência Social	0,00	0,00	0,00	0,00	0,00	0,00	2.600,00
2018-Fundo Municipal de Educação	0,00	0,00	0,00	0,00	0,00	0,00	102.913,86
2018-Sec. Munic. Infraestrutura e Obras Ur	0,00	0,00	0,00	0,00	0,00	0,00	33.837,69
2018-Sec. Municipal de Esporte e Juventud	0,00	0,00	0,00	0,00	0,00	0,00	4.510,01
2019-Secretaria Municipal de governo	30.000,00	0,00	0,00	0,00	0,00	30.000,00	30.000,01
2019-Fundo Municipal de Saúde	0,00	0,00	0,00	0,00	0,00	0,00	1.369,80
2019-Secretaria de Assistência Social	0,00	0,00	0,00	0,00	0,00	0,00	1.500,00
2019-Fundo Municipal de Educação	560,00	0,00	0,00	0,00	0,00	560,00	47.714,14
2019-Sec. Munic. Infraestrutura e Obras Ur	472.130,86	0,00	0,00	0,00	0,00	472.130,86	473.330,86
2019-Secretaria Munic. de Cultura e Turis	7.543,90	0,00	0,00	0,00	0,00	7.543,90	7.543,90
2019-Sec. Municipal de Esporte e Juventud	3.000,00	0,00	0,00	0,00	0,00	3.000,00	10.195,00
2019-Procuradoria Geral do Município	401,15	0,00	0,00	0,00	0,00	401,15	401,15
2019-Serviço Autônomo de Água e Esgoto S	0,00	0,00	0,00	0,00	0,00	0,00	0,00
2020-Fundo Municipal de Saúde	0,00	0,00	0,00	0,00	0,00	0,00	174.140,81
2020-Secretaria de Assistência Social	0,00	0,00	0,00	0,00	0,00	0,00	352,52
2020-Fundo Municipal de Educação	9.000,00	0,00	0,00	0,00	0,00	9.000,00	445.004,16
2020-Sec. Munic. Infraestrutura e Obras Ur	0,00	0,00	0,00	0,00	0,00	0,00	4.180,00

RREO - ANEXO 7 (LRF, Art 53, Inciso V)

R\$ 1,00

PODER / ÓRGÃO	INSCRITOS					LIQUIDADOS (h)	PAGOS (i)	CANCELADOS (j)	SALDO (k) = (f+g) - (i+j)	SALDO TOTAL (l) = (e)+(k)
	EM ANTERIORES (f)	EXERC. ANTERIOR (g)	EM 31 DE DEZ.	INSCRITOS	INSCRITOS					
2020-Secretaria de Desenvolvimento Agrário	0,00	0,00	0,00	0,00	0,00	0,00	0,00	0,00	0,00	1.200,00
2020-Secretaria Munic.de Cultura e Turis	0,00	0,00	0,00	0,00	0,00	0,00	0,00	0,00	0,00	2.859,00
2020-Serviço Autônomo de Água e Esgoto S	0,00	0,00	0,00	0,00	0,00	0,00	0,00	0,00	0,00	4.083,36
2021-Secretaria Municipal de governo	0,00	620,00	620,00	620,00	620,00	0,00	0,00	0,00	0,00	0,00
2021-Sec. Munic.de Administração e Finan	0,00	57.500,00	32.500,00	32.500,00	32.500,00	0,00	0,00	0,00	25.000,00	25.200,00
2021-Fundo Municipal de Saúde	0,00	196.205,70	162.913,45	54.966,13	54.966,13	0,00	0,00	0,00	141.239,57	141.239,57
2021-Secretaria de Assistência Social	0,00	0,00	0,00	0,00	0,00	0,00	0,00	0,00	0,00	30.000,00
2021-Fundo Municipal de Assistência Soci	0,00	0,00	0,00	0,00	0,00	0,00	0,00	0,00	0,00	1.600,00
2021-Fundo Municipal de Educação	0,00	6.363,20	6.363,20	6.363,20	6.363,20	0,00	0,00	0,00	0,00	2.198.079,11
2021-Sec.Munic.Infraestrutura e Obras Ur	0,00	5.200,00	5.200,00	5.200,00	5.200,00	0,00	0,00	0,00	0,00	0,00
2021-Secretaria de Desenvolvimento Agrá	0,00	0,00	0,00	0,00	0,00	0,00	0,00	0,00	0,00	0,00
2021-Fundo Municipal do Meio Ambiente	0,00	0,00	0,00	0,00	0,00	0,00	0,00	0,00	0,00	0,00
2021-Secretaria Munic.de Cultura e Turis	0,00	2.150,00	2.150,00	2.150,00	2.150,00	0,00	0,00	0,00	0,00	0,00
2021-Sec.Municipal de Esporte e Juventud	0,00	17.580,00	17.580,00	17.580,00	17.580,00	0,00	0,00	0,00	0,00	0,00
2021-Sec.Munic. Desenv. Assoc. Comunitár	0,00	0,00	0,00	0,00	0,00	0,00	0,00	0,00	0,00	0,80
2021-Procuradoria Geral do Município	0,00	0,00	0,00	0,00	0,00	0,00	0,00	0,00	0,00	0,00
2021-Serviço Autônomo de Água e Esgoto S	0,00	0,00	0,00	0,00	0,00	0,00	0,00	0,00	0,00	14.805,83
Legislativo	0,00	0,00	0,00	0,00	0,00	0,00	0,00	0,00	0,00	0,00
RESTOS A PAGAR (INTRA ORÇAMENTÁRIO (II))	0,00	0,00	0,00	0,00	0,00	0,00	0,00	0,00	0,00	42,71
TOTAL (III) = (I)+(II)	633.464,59	285.618,90	227.326,65	119.379,33	799.704,16	0,00	0,00	0,00	0,00	3.974.890,00

RREO - ANEXO 7 (LRF, Art 53, inciso V)

R\$ 1,00

PODER / ÓRGÃO	RESTOS A PAGAR PROCESSADOS E NÃO PROCESSADOS LIQUIDADOS EM EXERCÍCIOS ANTERIORES					
	INSCRITOS		PAGOS	CANCELADOS	SALDO	(e) = (a+b) (c+d)
	EM EXERCÍCIOS ANTERIORES (a)	EM 31 DE DEZ. EXERC. ANTERIOR (b)				
RESTOS A PAGAR	42,71	13.118,71	13.118,71	0,00	42,71	
(INTRA ORÇAMENTÁRIO (II))	42,71	0,00	0,00	0,00	42,71	
2020-Fundo Municipal de Saúde	0,00	13.118,71	13.118,71	0,00	0,00	
2021-Secretaria de Desenvolvimento Agrári						

RREO - ANEXO 7 (LRF, Art 53, Inciso V)

R\$ 1,00

PODER / ÓRGÃO	INSCRITOS		RESTOS A PAGAR NÃO PROCESSADOS				SALDO TOTAL (l) = (e)+(k)
	EM EXERCÍCIOS ANTERIORES (f)	EM 31 DE DEZ. EXERC. ANTERIOR (g)	LIQUIDADOS (h)	PAGOS (i)	CANCELADOS (j)	SALDO (k) = (f+g) + (i+j)	
RESTOS A PAGAR (INTRA ORÇAMENTÁRIO (II))	0,00	0,00	0,00	0,00	0,00	0,00	42,71
2020-Fundo Municipal de Saúde	0,00	0,00	0,00	0,00	0,00	0,00	42,71
2021-Secretaria de Desenvolvimento Agrário	0,00	0,00	0,00	0,00	0,00	0,00	0,00

FONTE: SISTEMA: Aspec Informática - Prefeitura Municipal de Jucás - DATA DA EMISSÃO: 30/05/2022 - HORA DA EMISSÃO: 11:40:44

NOTAS:

José Edson Riva Souza Cunha
 JOSÉ EDSON RIVA SOUZA CUNHA
 PREFEITO MUNICIPAL
 CONASP CONTABILIDADE, ACESSO, E PROCESSAMENTO DE CONTAS
 CONTADOR CRC CE Nº 304

R\$ 1,00

RREO - ANEXO 8 (LDB, Art. 72)

RECEITAS RESULTANTE DE IMPOSTOS (Arts. 212 e 212-A da Constituição Federal)		RECEITAS REALIZADAS	
RECEITA RESULTANTE DE IMPOSTOS (caput do art. 212 da Constituição)		PREVISÃO ATUALIZADA (a)	Até o Bimestre (b)
1 - RECEITAS DE IMPOSTOS		3.491.500,00	1.075.552,30
1.1 - Receita resultante do imposto sobre a propriedade predial e territorial urbana - IPTU		241.000,00	69.216,22
1.2 - Receita resultante do imposto sobre transmissão inter vivos - ITBI		28.500,00	2.645,00
1.3 - Receita resultante do imposto sobre serviços de qualquer natureza - ISS		1.122.000,00	379.128,11
1.4 - Receita resultante do imposto de renda retido na fonte - IRRF		2.100.000,00	624.562,97
2 - RECEITA DE TRANSFERÊNCIAS CONSTITUCIONAIS E LEGAIS		38.770.000,00	15.279.928,34
2.1 - Cota parte do FPM		31.230.000,00	11.601.051,74
2.1.1 - Parcela referente à CF, art. 159, I, alínea b		29.100.000,00	11.601.051,74
2.1.2 - Parcela referente à CF, art. 159, I, alíneas d e		2.130.000,00	0,00
2.2 - Cota parte do ICMS		6.800.000,00	3.083.702,20
2.3 - Cota parte IPI - Exportação		35.000,00	11.498,34
2.4 - Cota parte ITR		5.000,00	1.064,85
2.5 - Cota parte IEVA		700.000,00	582.611,21
2.6 - Cota parte IOF ouro		0,00	0,00
2.7 - Compensações financeiras provenientes de impostos e transferências constitucionais		0,00	0,00
3 - TOTAL DA RECEITA RESULTANTE DE IMPOSTOS (1 + 2)		42.261.500,00	16.355.480,64
4 - TOTAL DESTINADO AO FUNDES - 20% DE ((2.1.1) + (2.2) + (2.3) + (2.4) + (2.5))		7.328.000,00	3.055.985,20
5 - VALOR MÍNIMO A SER APLICADO ALÉM DO VALOR DESTINADO AO FUNDES - 5% DE ((2.1.1) + (2.2) + (2.3) + (2.4) + (2.5)) + 25% DE ((1.1) + (1.2) + (1.3) + (1.4) + (2.1.2) + (2.6) + (2.7))		3.237.375,00	1.032.884,49

FUNDES

RELATÓRIO RESUMIDO DA EXECUÇÃO ORÇAMENTÁRIA
DEMONSTR. DAS RECEITAS E DESPESAS
COM MANUTENÇÃO E DESENV. DO ENSINO - MDE
ORÇAMENTOS FISCAL E DA SEGURIDADE SOCIAL
2º bimestre de 2022 (Março a Abril)

RECEITAS RECEBIDAS DO FUNDEB DO EXERCÍCIO	PREVISÃO		RECEITAS REALIZADAS	
	ATUALIZADA	(a)	Até o Bimestre	(b)
6 - RECEITAS RECEBIDAS DO FUNDEB	27.160.000,00		11.466.743,92	
6.1 - FUNDEB - Impostos e Transferências de Impostos	16.530.000,00		6.730.074,77	
6.1.1 - Principal	16.500.000,00		6.658.385,04	
6.1.2 - Rendimentos de aplicação financeira	30.000,00		71.689,73	
6.2 - FUNDEB - Complementação da União - VAAF	7.850.000,00		3.054.928,49	
6.2.1 - Principal	7.950.000,00		3.054.928,49	
6.2.2 - Rendimentos de aplicação financeira	0,00		0,00	
6.3 - FUNDEB - Complementação da União - VAAF	2.680.000,00		1.681.740,66	
6.3.1 - Principal	2.680.000,00		1.681.740,66	
6.3.2 - Rendimentos de aplicação financeira	0,00		0,00	
7 - RESULTADO LÍQUIDO DAS TRANSFERÊNCIAS DO FUNDEB (6.1.1 - 4)	9.172.000,00		3.602.399,84	

RECURSOS RECEBIDOS EM EXERCÍCIOS ANTERIORES E NÃO UTILIZADOS (SUPERÁVIT)	VALOR
8 - TOTAL DOS RECURSOS DE SUPERÁVIT	14.824,83
8.1 - SUPERÁVIT DO EXERCÍCIO IMEDIATAMENTE ANTERIOR	14.824,83
8.2 - SUPERÁVIT RESIDUAL DE OUTROS EXERCÍCIOS	0,00

9 - TOTAL DOS RECURSOS DO FUNDEB DISPONÍVEIS PARA UTILIZAÇÃO (6 + 8)	11.481.568,75
--	---------------

DESPESAS COM RECURSOS DO FUNDEB (Por Área de Atuação)6	DOTAÇÃO		DESPESAS EMPENHADAS		DESPESAS LIQUIDADAS		DESPESAS PAGAS	
	ATUALIZADA	(c)	Até o Bimestre	(d)	Até o Bimestre	(e)	Até o Bimestre	(f)
10 - PROFISSIONAIS DA EDUCAÇÃO BÁSICA	19.024.000,00		0,00		0,00		0,00	
10.1 - Educação infantil	3.076.000,00		0,00		0,00		0,00	
10.1.1 - Creche	0,00		0,00		0,00		0,00	
10.1.2 - Pré escola	3.076.000,00		0,00		0,00		0,00	
10.2 - Ensino Fundamental	15.948.000,00		0,00		0,00		0,00	
11-OUTRAS DESPESAS	8.255.701,00		0,00		0,00		0,00	
11.1 - Educação infantil	1.853.764,00		0,00		0,00		0,00	



PREFEITURA
JUCÁS
SECRETARIA DA
ADMINISTRAÇÃO E FINANÇAS

Ceará
Governo Municipal de Jucás
Consolidado

RELATÓRIO RESUMIDO DA EXECUÇÃO ORÇAMENTÁRIA
DEMONSTR. DAS RECEITAS E DESPESAS
COM MANUTENÇÃO E DESENV. DO ENSINO - MDE
ORÇAMENTOS FISCAL E DA SEGURIDADE SOCIAL
2º bimestre de 2022 (Março a Abril)

CONASP

11.1.1.1 - Creche	0,00	0,00	0,00	0,00	0,00
11.1.1.2 - Pré escola	1.853.764,00	0,00	0,00	0,00	0,00
11.2 - Ensino fundamental	6.401.937,00	0,00	0,00	0,00	0,00
12- TOTAL DAS DESPESAS COM RECURSOS DO FUNDEB (10 + 11)	27.279.701,00	0,00	0,00	0,00	0,00

INDICADORES DO FUNDEB

DESPESAS CUSTEADAS COM RECEITAS DO FUNDEB RECEBIDAS NO EXERCÍCIO	DESPESAS EMPENHADAS		DESPESAS LIQUIDADAS		DESPESAS PAGAS	
	Até o Bimestre	(d)	Até o Bimestre	(e)	Até o Bimestre	(f)
13- Total das despesas do FUNDEB com profissionais de educação básica	11.648.000,00	7.802.687,49	7.802.687,49	7.161.338,69	9.404.285,38	9.404.285,38
14- Total das despesas custeadas com FUNDEB - impostos e transferências de impostos	13.560.270,91	9.924.570,94	9.924.570,94	9.404.285,38	421.248,54	421.248,54
15- Total das despesas custeadas com FUNDEB - complementação da União - VAAF	1.539.133,50	471.947,48	471.947,48	421.248,54	596.574,86	596.574,86
16- Total das despesas custeadas com FUNDEB - complementação da União - VAAF	1.114.985,00	695.469,23	695.469,23	596.574,86	596.574,86	596.574,86
17- Total das despesas custeadas com FUNDEB - complementação da União - VAAF aplicadas na educação infantil	1.114.985,00	695.469,23	695.469,23	596.574,86	596.574,86	596.574,86
18- Total das despesas custeadas com FUNDEB - complementação da União - VAAF aplicadas em Despesa de Capital	114.985,00	8.250,00	8.250,00	8.250,00	8.250,00	8.250,00

INDICADORES - Art.212-A, Inciso XI e Parágrafo 3º - Constituição Federal	VALOR EXIGIDO		VALOR APLICADO		VALOR CONSIDERADO		% APLICADO	
	(i)	(j)	(k)	(l)	(m)	(n)	(o)	(p)
19- Mínimo de 70% do FUNDEB na Remuneração dos profissionais da educação básica	8.026.720,74	7.802.687,49	7.802.687,49	7.802.687,49	67,96	67,96	67,96	67,96
20 - Percentual de 50% da Complementação da União ao FUNDEB (VAAF) na educação infantil	840.870,33	695.469,23	695.469,23	695.469,23	41,35	41,35	41,35	41,35
21- Mínimo de 15% da complementação da União ao FUNDEB - VAAF em Despesas de Capital	252.261,10	8.250,00	8.250,00	8.250,00	0,49	0,49	0,49	0,49

INDICADOR - Art.25, Parágrafo 3º - Lei nº 14.113, de 2020 - (Máximo de 10% de Superávit)3	VALOR MÁXIMO PERMITIDO		VALOR NÃO APLICADO		% NÃO APLICADO	
	(m)	(n)	(o)	(p)	(q)	(r)
22- Total da receita recebida e não aplicada no exercício	1.146.674,39	374.756,27	374.756,27	374.756,27	3,27	3,27

INDICADOR - Art.25, Parágrafo 3º - Lei nº 14.113, de 2020 - (Aplicação do Superávit de Exercício Anterior)3	VALOR SUPERÁVIT PERMITIDO NO EXERCÍCIO ANTERIOR (a)	VALOR NÃO APLICADO NO EXERCÍCIO ANTERIOR (b)	VALOR SUPERÁVIT APLICADO ATÉ O PRIMEIRO QUADRIMESTRE (c)	VALOR SUPERÁVIT APLICADO ATÉ O PRIMEIRO QUADRIMESTRE (d)	VALOR APLICADO APÓS O PRIMEIRO QUADRIMESTRE (e)	VALOR NÃO APLICADO (f) = (e) - (d)
23- Total das Despesas custeadas com Superávit do FUNDEB	0,00	0,00	0,00	0,00	0,00	0,00
23.1- Total das despesas custeadas com FUNDEB - impostos e transferências de impostos	0,00	0,00	0,00	0,00	0,00	0,00
23.2- Total das Despesas custeadas com FUNDEB - complementação da União (VAAF + VAAE)	0,00	0,00	0,00	0,00	0,00	0,00

DESPESAS COM MANUTENÇÃO E DESENVOLVIMENTO DO ENSINO - MDE - CUSTEADAS COM RECEITA DE IMPOSTOS (EXCETO FUNDEB)

DESPESAS COM AÇÕES TÍPICAS DE MDE - RECEITAS DE IMPOSTOS - EXCETO FUNDEB (Por Área de Atuação)6	DOTAÇÃO AFUALIZADA (a)	DESPESAS EMPENHADAS Até o Bimestre (b)	DESPESAS LIQUIDADAS Até o Bimestre (c)	DESPESAS PAGAS Até o Bimestre (d)	VALOR (e) = (c) - (d)
24 - EDUCAÇÃO INFANTIL	115.000,00	0,00	0,00	0,00	0,00
24.1 - Creche	0,00	0,00	0,00	0,00	0,00
24.2 - Pré escola	115.000,00	0,00	0,00	0,00	0,00
25 - ENSINO FUNDAMENTAL	2.685.540,00	0,00	0,00	0,00	0,00
26 - TOTAL DAS DESPESAS COM AÇÕES TÍPICAS DE MDE (24 + 25)	2.800.540,00	1.287.672,72	582.520,97	489.599,33	

APURAÇÃO DAS DESPESAS PARA FINS DE LIMITE MÍNIMO CONSTITUCIONAL

	VALOR
27- TOTAL DAS DESPESAS DE MDE CUSTEADAS COM RECURSOS DE IMPOSTOS (FUNDEB E RECEITA DE IMPOSTOS) = (14(d ou e)) + (26(d ou e)) + (23.1(c))	10.507.091,91
28 () RESULTADO LÍQUIDO DAS TRANSFERÊNCIAS DO FUNDEB = (7)	6.602.399,84
29 () RESTOS A PAGAR NÃO PROCESSADOS INSCRITOS NO EXERCÍCIO SEM DISPONIBILIDADE FINANCEIRA DE RECURSOS DO FUNDEB IMPOSTOS4 = (14(h))	0,00
30 () RESTOS A PAGAR NÃO PROCESSADOS INSCRITOS NO EXERCÍCIO SEM DISPONIBILIDADE FINANCEIRA DE RECURSOS DE IMPOSTOS4 e 7	0,00
31 () CANCELAMENTO, NO EXERCÍCIO, DE RESTOS A PAGAR INSCRITOS COM DISPONIBILIDADE FINANCEIRA DE RECURSOS DE IMPOSTOS VINCULADOS AO ENSINO = (34.1(ac)) + (34.2(ac))	0,00
32- TOTAL DAS DESPESAS PARA FINS DE LIMITE (27 - (28 + 29 + 30 + 31))	3.904.692,07

AFERAÇÃO DO LIMITE MÍNIMO CONSTITUCIONAL (2 e 5)

33- APLICAÇÃO EM MDE SOBRE A RECEITA RESULTANTE DE IMPOSTOS | VALOR EXIGIDO | VALOR APLICADO | % APLICADO | SALDO FINAL (ad)

| 4.088.870,16 | 3.904.692,07 | 23,87

RESTOS A PAGAR INSCRITOS EM EXERCÍCIOS ANTERIORES COM DISPONIBILIDADE FINANCEIRA DE RECURSOS DE IMPOSTOS E DO FUNDEB

	VALOR EXIGIDO (x)	VALOR APLICADO (w)	% APLICADO (y)	RP LIQUIDADOS (taa)	RP PAGOS (sbb)	RP CANCELADOS (ac)	SALDO FINAL (ad)
34 - RESTOS A PAGAR DE DESPESAS COM MDE	3.088.945,27	2.863,20		409.063,96	0,00	0,00	2.679.881,31
34.1 - Executadas com recursos de impostos e transferências de impostos	838.194,46	620,00		95.853,90	0,00	0,00	742.340,56
34.2 - Executadas com recursos do FUNDEB - Impostos	2.250.750,81	2.243,20		313.210,06	0,00	0,00	1.937.540,75
34.3 - Executadas com recursos do FUNDEB - complementação da União (VAAF + VAAF)	0,00	0,00		0,00	0,00	0,00	0,00

OUTRAS INFORMAÇÕES PARA CONTROLE

RECEITAS ADICIONAIS PARA FINANCIAMENTO DO ENSINO

	PREVISÃO ATUALIZADA (a)	RECEITAS REALIZADAS Até o Bimestre (b)
35 - RECEITAS DE TRANSFERÊNCIAS DO FNDE (INCLUINDO RENDIMENTOS DE APLICAÇÃO FINANCEIRA)	1.776.100,00	631.160,33
35.1 - Salário Educação	702.000,00	283.490,80
35.2 - PDDE	0,00	0,00
35.3 - PNAE	776.600,00	247.996,87
35.4 - PNATE	296.500,00	99.191,72
35.5 - Outras transferências do FNDE	1.000,00	480,94
36 - RECEITAS DE TRANSFERÊNCIAS DE CONVÊNIO	0,00	0,00
37- RECEITA DE ROYALTIES DESTINADOS À EDUCAÇÃO	118.500,00	60.403,45
38- RECEITA DE OPERAÇÕES DE CRÉDITO VINCULADAS À EDUCAÇÃO	0,00	0,00
39 - OUTRAS RECEITAS PARA FINANCIAMENTO DO ENSINO	0,00	0,00

40- TOTAL DAS RECEITAS ADICIONAIS PARA FINANCIAMENTO DO ENSINO = (35 + 36 + 37 + 38 + 39) | 1.894.600,00 | 691.563,78

OUTRAS DESPESAS COM EDUCAÇÃO (Por Área de Atuação) 6

	DESPESAS EMPENHADAS Até o Bimestre	DESPESAS LIQUIDADAS Até o Bimestre	DESPESAS PAGAS Até o Bimestre

	(c)	(d)	(e)	(f)
41 - EDUCAÇÃO INFANTIL	476.456,00	2.106.194,08	1.470.116,21	1.366.962,74
41.1 - Creche	0,00	1.100.029,97	615.143,52	584.132,67
41.2 - Pré escola	476.456,00	1.006.164,11	854.972,69	782.830,07
42 - ENSINO FUNDAMENTAL	2.170.698,00	15.266.483,55	9.945.495,86	9.364.293,36
43 - ENSINO MÉDIO	459.000,00	0,00	0,00	0,00
44 - ENSINO SUPERIOR	100.000,00	99.000,00	34.404,00	34.404,00
45 - ENSINO PROFISSIONAL NÃO INTEGRADO AO ENSINO REGULAR	15.000,00	0,00	0,00	0,00
46- TOTAL DAS DESPESAS CUSTEADAS COM RECEITAS ADICIONAIS PARA FINANCIAMENTO DO ENSINO (41 + 42 + 43 + 44 + 45)	3.221.154,00	17.471.677,73	11.450.016,07	10.765.660,10
TOTAL GERAL DAS DESPESAS COM EDUCAÇÃO				
	DOTAÇÃO	DESPESAS	DESPESAS	DESPESAS
	ATUALIZADA	EMPENHADAS	LIQUIDADAS	PAGAS
	(c)	Até o Bimestre	Até o Bimestre	Até o Bimestre
	(c)	(d)	(e)	(f)
47 - TOTAL GERAL DAS DESPESAS COM EDUCAÇÃO (12 + 26 + 46)	33.306.325,00	19.406.240,92	12.390.774,77	11.611.897,16
47.1 - Despesas Correntes	30.200.286,00	17.853.474,72	10.944.743,57	10.165.865,96
47.1.1 - Pessoal Ativo	22.365.814,00	11.837.000,00	7.885.478,40	7.244.129,60
47.1.1.2 - Pessoal Inativo	0,00	0,00	0,00	0,00
47.1.1.3 - Transferências às instituições comunitárias, confessionais ou filantrópicas sem fins lucrativos	1.000,00	0,00	0,00	0,00
47.1.1.4 - Outras Despesas Correntes	7.833.472,00	6.016.474,72	3.059.265,17	2.921.736,36
47.2 - Despesas de Capital	3.106.039,00	1.552.766,20	1.446.031,20	1.446.031,20
47.2.1 - Transferências às instituições comunitárias, confessionais ou filantrópicas sem fins lucrativos	0,00	0,00	0,00	0,00
47.2.2 - Outras Despesas de Capital	3.106.039,00	1.552.766,20	1.446.031,20	1.446.031,20
CONTROLE DA DISPONIBILIDADE FINANCEIRA E CONCILIAÇÃO BANCÁRIA				
	FUNDEB		SALÁRIO EDUCAÇÃO	
	(ae)		(af)	
48- DISPONIBILIDADE FINANCEIRA EM 31 DE DEZEMBRO DE 2021	2.555.120,20		0,00	
49-(+) INGRESSO DE RECURSOS ATÉ O BIMESTRE (orçamentário)	11.466.743,92		283.490,80	
50-(-) PAGAMENTOS EFETUADOS ATÉ O BIMESTRE (orçamentário e restos a pagar)	10.735.318,84		67.443,20	
51-(*) DISPONIBILIDADE FINANCEIRA ATÉ O BIMESTRE	3.286.545,28		216.047,60	


RELATÓRIO RESUMIDO DA EXECUÇÃO ORÇAMENTÁRIA
DEMONSTR. DAS RECEITAS E DESPESAS
COM MANUTENÇÃO E DESENV. DO ENSINO - MDE
ORÇAMENTOS FISCAL E DA SEGURIDADE SOCIAL
2º bimestre de 2022 (Março a Abril)

CONASP

52-(+) AJUSTES POSITIVOS (RETENÇÕES E OUTROS VALORES EXTRAORÇAMENTÁRIOS)	0,00	0,00
53-() AJUSTES NEGATIVOS (OUTROS VALORES EXTRAORÇAMENTÁRIOS)	0,00	0,00
54-(=) SALDO FINANCEIRO CONCILIADO (saldo Bancário)	3.286.545,28	216.047,60

FONTE: SISTEMA: Aspec Informática - UNIDADE RESPONSÁVEL: Prefeitura Municipal de Jucás - DATA DA EMISSÃO: 30/05/2022 - HORA DA EMISSÃO: 11:40:44

- 1 SE RESULTADO LÍQUIDO DA TRANSFERÊNCIA (7) > 0 = ACRÉSCIMO RESULTANTE DAS TRANSFERÊNCIAS DO FUNDEB, SE RESULTADO LÍQUIDO DA TRANSFERÊNCIA (7) < 0 = DECRÉSCIMO RESULTANTE DAS TRANSFERÊNCIAS DO FUNDEB
- 2 Limites mínimos anuais a serem cumpridos no encerramento do exercício.
- 3 Art. 25, parágrafo 3º, Lei 14.113/2020: Até 10% (dez por cento) dos recursos recebidos à conta dos Fundos, incluídos relativos à complementação da União, nos termos do parágrafo 2º do art. 16 desta Lei, poderão ser utilizados no primeiro quadrimestre do exercício imediatamente subsequente, mediante abertura de crédito adicional.
- 4 Os valores referentes à parcela dos Restos a Pagar inscritos sem disponibilidade financeira vinculada à educação deverão ser informados somente no RREO do último bimestre do exercício.
- 5 Nos cinco primeiros bimestres do exercício o acompanhamento será feito com base na despesa liquidada. No último bimestre do exercício, o valor deverá corresponder ao total da despesa empenhada.
- 6 As linhas representam áreas de atuação e não correspondem exatamente às subfunções da Função Educação. As despesas classificadas nas demais subfunções típicas e nas subfunções atípicas deverão ser rateadas para essas áreas de atuação.
- 7 Valor inscrito em RPNP sem disponibilidade de caixa, que não deve ser considerado na apuração dos indicadores e limites
- 8 Controle da execução de restos a pagar considerados no cumprimento do limite mínimo dos exercícios anteriores.


 JOSÉ EDSON RIVA SOUZA CUNHA
 PREFEITO MUNICIPAL
 CONASP CONTABILIZADOR, ASSESS. E PROCES
 CONTADOR CRC/CE Nº 304

RRRO - ANEXO XII (LC 141/2012, art.35)

R\$ 1,00

RECEITAS RESULTANTES DE IMPOSTOS E TRANSFERÊNCIAS CONSTITUCIONAIS E LEGAIS	PREVISÃO		RECEITAS REALIZADAS					
	INICIAL	ATUALIZADA (a)	ATÉ O BIMESTRE (b)	% (b/a)x100				
RECEITA DE IMPOSTOS (I)	3.491.500,00	3.491.500,00	1.075.552,30	30,80				
Recita Resultante do Imposto Predial e Territorial Urbano - IPTU	241.000,00	241.000,00	69.216,22	28,72				
IPTU	75.000,00	75.000,00	869,00	1,16				
Multas, Juros de Mora, Dívidas Ativa e Outros Encargos do IPTU	166.000,00	166.000,00	68.347,22	41,17				
Recita Resultante do Imposto sobre Transmissão Inter Vivos - ITBI	28.500,00	28.500,00	2.645,00	9,28				
ITBI	25.000,00	25.000,00	2.645,00	10,58				
Multas, Juros de Mora, Dívida Ativa e Outros Encargos do ITBI	3.500,00	3.500,00	0,00	0,00				
Recita Resultante do Imposto sobre Serviços de Qualquer Natureza - ISS	1.122.000,00	1.122.000,00	379.128,11	33,79				
ISS	1.100.000,00	1.100.000,00	374.658,62	34,06				
Multas, Juros de Mora, Dívida Ativa e Outros Encargos do ISS	22.000,00	22.000,00	4.469,49	20,32				
Recita Resultante do Imposto de Renda e Provento de Qualquer Natureza Retido na Fonte - IRRF	2.100.000,00	2.100.000,00	624.562,97	29,74				
RECEITAS DE TRANSFERÊNCIAS CONSTITUCIONAIS E LEGAIS (II)	36.640.000,00	36.640.000,00	15.279.928,34	41,70				
Cota Parte FPM	29.100.000,00	29.100.000,00	11.601.051,74	39,87				
Cota Parte ITR	5.000,00	5.000,00	1.064,85	21,30				
Cota Parte IPVA	700.000,00	700.000,00	582.611,21	83,23				
Cota Parte ICMS	6.800.000,00	6.800.000,00	3.083.702,20	45,35				
Cota Parte IPI - Exportação	35.000,00	35.000,00	11.498,34	32,85				
Compensações Financeiras Provenientes de Impostos e Transferências Constitucionais	0,00	0,00	0,00	0,00				
Desoneração ICMS LC 87/1996	0,00	0,00	0,00	0,00				
Outras	0,00	0,00	0,00	0,00				
TOTAL DAS RECEITAS RESULTANTES DE IMPOSTOS E TRANSFERÊNCIAS CONSTITUCIONAIS E LEGAIS (III) = I+II	40.131.500,00	40.131.500,00	16.355.480,64	40,75				
DESPESAS COM AÇÕES E SERVIÇOS PÚBLICOS DE SAÚDE (ASPS)	DOTAÇÃO INICIAL	DOTAÇÃO ATUALIZADA (c)	DESPESAS EMPENHADAS ATÉ O BIMESTRE (d)	DESPESAS LIQUIDADAS ATÉ O BIMESTRE (e)	DESPESAS PAGAS ATÉ O BIMESTRE (f)	% (f/c)x100		
POR SUBFUNÇÕES E CATEGORIA ECONÔMICA								
ATENÇÃO BÁSICA (IV)	1.952.300,00	1.697.020,00	1.073.973,69	63,29	865.606,80	51,01	822.996,80	48,50
Despesas Correntes	1.767.300,00	1.628.241,00	1.073.973,69	65,96	865.606,80	53,16	822.996,80	50,55
Despesas de Capital	185.000,00	68.779,00	0,00	0,00	0,00	0,00	0,00	0,00
ASSISTÊNCIA HOSPITALAR E AMBULATORIAL (V)	1.649.000,00	1.825.251,00	1.065.765,02	58,39	840.788,06	46,06	772.928,09	42,35

RELATÓRIO RESUMIDO DA EXECUÇÃO ORÇAMENTÁRIA
DEMONSTRATIVO DAS RECEITAS E DESPESAS COM
AÇÕES E SERVIÇOS PÚBLICOS DE SAÚDE
ORÇAMENTOS FISCAL E DA SEGURIDADE SOCIAL
2º bimestre de 2022 (Março a Abril)

CONASP

Despesas Correntes	1.401.000,00	1.577.251,00	1.065.765,02	67,57	840.788,06	53,31	772.928,09	49,00
Despesas de Capital	248.000,00	248.000,00	0,00	0,00	0,00	0,00	0,00	0,00
SUORTE PROFILÁTICO E TERAPÊUTICO (VI)	153.000,00	153.000,00	140.000,00	91,50	41.388,33	27,05	41.388,33	27,05
Despesas Correntes	152.000,00	152.000,00	140.000,00	92,11	41.388,33	27,23	41.388,33	27,23
Despesas de Capital	1.000,00	1.000,00	0,00	0,00	0,00	0,00	0,00	0,00
VIGILÂNCIA SANITÁRIA (VII)	0,00	0,00	0,00	0,00	0,00	0,00	0,00	0,00
Despesas Correntes	0,00	0,00	0,00	0,00	0,00	0,00	0,00	0,00
Despesas de Capital	0,00	0,00	0,00	0,00	0,00	0,00	0,00	0,00
VIGILÂNCIA EPIDEMIOLÓGICA (VIII)	325.000,00	317.957,00	205.559,39	64,65	165.024,25	51,90	165.024,25	51,90
Despesas Correntes	323.000,00	315.957,00	205.559,39	65,06	165.024,25	52,23	165.024,25	52,23
Despesas de Capital	2.000,00	2.000,00	0,00	0,00	0,00	0,00	0,00	0,00
ALIMENTAÇÃO E NUTRIÇÃO (IX)	0,00	0,00	0,00	0,00	0,00	0,00	0,00	0,00
Despesas Correntes	0,00	0,00	0,00	0,00	0,00	0,00	0,00	0,00
Despesas de Capital	0,00	0,00	0,00	0,00	0,00	0,00	0,00	0,00
OUTRAS SUBFUNÇÕES (X)	3.961.000,00	3.545.416,00	2.760.923,03	77,87	1.508.239,20	42,54	1.273.830,04	35,93
Despesas Correntes	3.930.000,00	3.514.416,00	2.760.923,03	78,56	1.508.239,20	42,92	1.273.830,04	36,25
Despesas de Capital	31.000,00	31.000,00	0,00	0,00	0,00	0,00	0,00	0,00
TOTAL (XI) = (IV)+(V)+(VI)+(VII)+(IX)+(X)	8.040.300,00	7.538.644,00	5.246.221,13	69,59	3.421.046,64	45,38	3.076.167,51	40,81

APURAÇÃO DO CUMPRIMENTO DO LIMITE MÍNIMO PARA APLICAÇÃO EM ASPS

	DESPESAS	DESPESAS	DESPESAS	DESPESAS	DESPESAS	DESPESAS
	EMPENHADAS	LIQUIDADAS	(e)	(f)	(g)	(h)
Total das Despesas com ASPS (XII) = (XI)						
() Restos a Pagar Não Processados inscritos indevidamente no exercício sem Disponibilidade Financeira (XIII)	5.246.221,13	3.421.046,64			3.076.167,51	
() Despesas Custeadas com Recursos Vinculados à Parcela do Percentual Mínimo que não foi Aplicada em ASPS em Exercícios Anteriores (XIV)	0,00	0,00			0,00	
() Despesas Custeadas com Disponibilidade de Caixa Vinculada aos Restos a Pagar Cancelados (XV)	0,00	0,00			0,00	
(=) VALOR APLICADO EM ASPS (XVI) = (XII) - XIII - XIV - XV	5.246.221,13	3.421.046,64			3.076.167,51	
Despesa Mínima a ser Aplicada em ASPS (XVII) = (III) x 15% (LC 141/2012)					2.453.322,10	
Despesa Mínima a ser Aplicada em ASPS (XVIII) = (III) x 0,00% (Lei Orgânica Municipal)					0,00	
Diferença entre o Valor Aplicado e a Despesa Mínima a ser Aplicada (XVIII) = (XVI) (d ou e) - XVIII)1					967.724,54	
Limite não Cumprido (XIX) = (XVIII) (Quando valor for inferior a zero)					0,00	

PERCENTUAL DA RECEITA DE IMPOSTOS E TRANSFERÊNCIAS CONSTITUCIONAIS E LEGAIS APLICADO EM ASPS (XVI / III) * 100 (mínimo de 15% conforme LC n° 141/2012 ou % da Lei Orgânica Municipal) 20, 92

CONTROLE DO VALOR REFERENTE AO PERCENTUAL MÍNIMO NÃO CUMPRIDO EM EXERCÍCIOS ANTERIORES PARA		LIMITE NÃO CUMPRIDO		
FINS DE APLICAÇÃO DOS RECURSOS VINCULADOS CONFORME ARTIGOS 25 E 26 DA LC 141/2012		Despesas Custeadas no Exercício de Referência		
	SALDO INICIAL (h)	Empenhadas (i)	Liquidadas (j)	Pagas (k)
Diferença de limite não cumprido em 2022	0,00	0,00	0,00	0,00
Diferença de limite não cumprido em 2021	0,00	0,00	0,00	0,00
Diferença de limite não cumprido em Exercícios Anteriores	0,00	0,00	0,00	0,00
TOTAL DA DIFERENÇA DE LIMITE NÃO CUMPRIDO EM EXERCÍCIOS ANTERIORES (XX)	0,00	0,00	0,00	0,00

EXECUÇÃO DE RESTOS A PAGAR												
EXERCÍCIO DO EMPENHO	Valor Mínimo p/aplicação em ASPS (m)	Valor aplicado em ASPS no exercício (n)	Valor aplicado além do limite mínimo (o) = (n m), se < 0	Total inscrito em RP no exercício (p)	RNP Inscritos Indevidamente no exercício sem disponibilidade financeira (q) = (XIIId) sec<0, (r)=0	Valor inscrito em RP considerado no limite (s) = (p (o+q))	Total de RP pagos a pagar (t)	Total de RP cancelados ou prescritos (u)	Diferença entre valor aplicado além do limite e o total de RP cancelados (v) = ((o+q) v)	Total de RP a pagar (t)	Total de RP cancelados ou prescritos (u)	Diferença entre valor aplicado além do limite e o total de RP cancelados (v) = ((o+q) v)
Empenhos de 2022 (regra nova)	0,00	0,00	0,00	0,00	0,00	0,00	0,00	0,00	0,00	0,00	0,00	0,00
Empenhos de 2021 (regra nova)	0,00	0,00	0,00	0,00	0,00	0,00	0,00	0,00	0,00	0,00	0,00	0,00
Empenhos de 2020 (regra nova)	0,00	0,00	0,00	0,00	0,00	0,00	0,00	0,00	0,00	0,00	0,00	0,00
Empenhos de 2019 (regra nova)	0,00	0,00	0,00	0,00	0,00	0,00	0,00	0,00	0,00	0,00	0,00	0,00
Empenhos de 2018 e anteriores	0,00	0,00	0,00	0,00	0,00	0,00	0,00	0,00	0,00	0,00	0,00	0,00

TOTAL DOS RESTOS A PAGAR CANCELADOS OU PRESCRITOS ATÉ O FINAL DO EXERCÍCIO ATUAL QUE AFETARAM O CUMPRIMENTO DO LIMITE (XXI) 0,00

TOTAL DOS RESTOS A PAGAR CANCELADOS OU PRESCRITOS ATÉ O FINAL DO EXERCÍCIO ANTERIOR QUE AFETARAM O CUMPRIMENTO DO LIMITE (XXII) 0,00

TOTAL DOS RESTOS A PAGAR CANCELADOS OU PRESCRITOS NO EXERCÍCIO ATUAL QUE AFETARAM O CUMPRIMENTO DO LIMITE (XXIII) = (XXI - XXII) 0,00

CONTROLE DE RESTOS A PAGAR CANCELADOS OU PRESCRITOS CONSIDERADOS PARA FINS DE APLICAÇÃO DA DISPONIBILIDADE DE CAIXA CONFORME ARTIGO 24 Parágrafo 1º e 2º DA LC 141/2012	LIMITE NÃO CUMPRIDO			
	SALDO INICIAL (w)	Empenhadas (x)	Liquidadas (y)	Pagas (z)
Restos a pagar cancelados ou prescritos em 2022 a serem compensados (XXIV)	0,00	0,00	0,00	0,00
Restos a pagar cancelados ou prescritos em 2021 a serem compensados (XXV)	0,00	0,00	0,00	0,00
Restos a pagar cancelados ou prescritos em exercicios anteriores a serem compensados (XXVI)	0,00	0,00	0,00	0,00
TOTAL DE RESTOS A PAGAR CANCELADOS OU PRESCRITOS A COMPENSAR (XXVII)	0,00	0,00	0,00	0,00


RECEITAS ADICIONAIS PARA O FINANCIAMENTO DA SAÚDE NÃO COMPUTADAS NO CÁLCULO DO MÍNIMO	RECEITAS REALIZADAS			
	PREVISÃO INICIAL	PREVISÃO ATUALIZADA (c)	ATÉ O BIMESTRE (d)	% (d/c)*100
RECEITAS DE TRANSFERÊNCIAS PARA A SAÚDE (XXVIII)	8.242.000,00	8.242.000,00	2.368.833,32	28,74
Provenientes da União	8.242.000,00	8.242.000,00	2.219.139,32	26,92
Provenientes do Estado	0,00	0,00	149.694,00	0,00
Provenientes de Outros Municípios	0,00	0,00	0,00	0,00
RECEITAS DE OPERAÇÕES DE CRÉDITO INTERNAS E EXTERNAS VINCULADAS À SAÚDE (XXIX)	0,00	0,00	0,00	0,00
OUTRAS RECEITAS (XXX)	682.200,00	682.200,00	1.104.237,12	161,86
TOTAL DE RECEITAS ADICIONAIS PARA FINANCIAMENTO DA SAÚDE (XXXI) = (XXVIII+XXIX+XXX)	8.924.200,00	8.924.200,00	3.473.070,44	38,92

DESPESAS COM SAÚDE POR SUBFUNÇÕES E CATEGORIA ECONÔMICA NÃO COMPUTADAS NO CÁLCULO DO MÍNIMO	DOTAÇÃO		DESPESAS EMPENHADAS		DESPESAS LIQUIDADAS		DESPESAS PAGAS	
	INICIAL	ATUALIZADA (c)	ATÉ O BIMESTRE (d)	% (d/c)x100	ATÉ O BIMESTRE (e)	% (e/c)x100	ATÉ O BIMESTRE (f)	% (f/c)x100
ATENÇÃO BÁSICA (XXXII)	3.334.700,00	3.392.740,00	2.279.613,29	67,19	1.279.828,82	37,72	1.104.245,27	32,55
Despesas Correntes	3.167.200,00	3.280.240,00	2.279.613,29	69,50	1.279.828,82	39,02	1.104.245,27	33,66
Despesas de Capital	167.500,00	112.500,00	0,00	0,00	0,00	0,00	0,00	0,00
ASSISTÊNCIA HOSPITALAR E AMBULATORIAL (XXXIII)	4.666.500,00	5.839.650,00	3.488.098,87	59,73	1.990.607,59	34,09	1.796.038,07	30,76
Despesas Correntes	4.310.000,00	5.523.150,00	3.359.168,58	60,82	1.861.677,30	33,71	1.667.107,78	30,18
Despesas de Capital	356.500,00	316.500,00	128.930,29	40,74	128.930,29	40,74	128.930,29	40,74
SUPOORTE PROFILÁTICO E TERAPÊUTICO (XXXIV)	0,00	0,00	0,00	0,00	0,00	0,00	0,00	0,00

FONTE: SISTEMA: Aspec Informática - UNIDADE RESPONSÁVEL: Prefeitura Municipal de Jucás - DATA DA EMISSÃO: 30/05/2022 - HORA DA EMISSÃO: 11:40:44

Notas:

- (1) Nos cinco primeiros bimestres do exercício, o acompanhamento será feito com base na despesa liquidada. No último bimestre do exercício, o valor deverá corresponder ao total da despesa empenhada.
- (2) Até o exercício de 2018, o controle da execução dos restos a pagar considerava apenas os valores dos restos a pagar não processados (regra antiga). A partir do exercício de 2019, o controle da execução dos restos a pagar considera os restos a pagar processados e não processados (regra nova).
- (3) Essas despesas são consideradas executadas pelo ente transferidor.


JOSE EDSONRIVA SOUZA CUNHA
PREFEITO MUNICIPAL

CONASP CONTABILIDADE, S/S, E PROCES
CONTADOR CRC CE N° 304

RREO - Anexo 13 (Lei no. 11.079 de 30.12.2004, arts 22,25 e 28) R\$ 1,00

IMPACTOS DAS CONTRATAÇÕES DE PPP	SALDO TOTAL EM		SALDO FINAL EM 2022										
	31 DE DEZEMBRO DO	EXERCÍCIO ANTERIOR	Até o bimestre										
			<2023>	<2024>	<2025>	<2026>	<2027>	<2028>	<2029>	<2030>	<2031>		
TOTAL DE ATIVOS			0,00	0,00	0,00	0,00	0,00	0,00	0,00	0,00	0,00		
Ativos constituídos pela SPE			0,00	0,00	0,00	0,00	0,00	0,00	0,00	0,00	0,00		
TOTAL DE PASSIVOS			0,00	0,00	0,00	0,00	0,00	0,00	0,00	0,00	0,00		
Obrigações decorrentes de ativos constituídos pela SPE			0,00	0,00	0,00	0,00	0,00	0,00	0,00	0,00	0,00		
Provisões de PPP			0,00	0,00	0,00	0,00	0,00	0,00	0,00	0,00	0,00		
Outros passivos			0,00	0,00	0,00	0,00	0,00	0,00	0,00	0,00	0,00		
ATOS POTENCIAIS PASSIVOS			0,00	0,00	0,00	0,00	0,00	0,00	0,00	0,00	0,00		
Obrigações contratuais			0,00	0,00	0,00	0,00	0,00	0,00	0,00	0,00	0,00		
Riscos não Provisionados			0,00	0,00	0,00	0,00	0,00	0,00	0,00	0,00	0,00		
Garantias concedidas			0,00	0,00	0,00	0,00	0,00	0,00	0,00	0,00	0,00		
Outros Passivos Contingentes			0,00	0,00	0,00	0,00	0,00	0,00	0,00	0,00	0,00		
DESPESAS DE PPP			EXERCÍCIO ANTERIOR	EXERCÍCIO CORRENTE (2022)	<2023>	<2024>	<2025>	<2026>	<2027>	<2028>	<2029>	<2030>	<2031>
DO ENTE FEDERADO, EXCETO ESTATAIS NÃO DEPENDENTES													
(I) = (I.1 + I.2)			0,00	0,00	0,00	0,00	0,00	0,00	0,00	0,00	0,00	0,00	0,00
Contratadas (I.1)			0,00	0,00	0,00	0,00	0,00	0,00	0,00	0,00	0,00	0,00	0,00
A Contratar (I.2)			0,00	0,00	0,00	0,00	0,00	0,00	0,00	0,00	0,00	0,00	0,00
DAS ESTATAIS NÃO DEPENDENTES (II) = (II.1 + II.2)			0,00	0,00	0,00	0,00	0,00	0,00	0,00	0,00	0,00	0,00	0,00
Contratadas (II.1)			0,00	0,00	0,00	0,00	0,00	0,00	0,00	0,00	0,00	0,00	0,00
A Contratar (II.2)			0,00	0,00	0,00	0,00	0,00	0,00	0,00	0,00	0,00	0,00	0,00
TOTAL DAS DESPESAS DE PPP (III) = (I + II)			0,00	0,00	0,00	0,00	0,00	0,00	0,00	0,00	0,00	0,00	0,00
RECEITA CORRENTE LÍQUIDA (RCL) (IV)			77.789.136,22	84.998.993,54									
TOTAL DAS DESPESAS CONSIDERADAS PARA O LIMITE (I)			0,00	0,00									
TOTAL DAS DESPESAS CONSIDERADAS PARA O LIMITE / RCL (%)			0,00	0,00									
(V) = (I / IV)													

FONTE: SISTEMA: Aspec Informática - Unidade Responsável: Prefeitura Municipal de Jucás - DATA DA EMISSÃO: 30/05/2022 - HORA DA EMISSÃO: 11:40:44

NOTA:

José Edson Riva Suza Cunha
JOSÉ EDSON RIVA SUZA CUNHA
PREFEITO MUNICIPAL

CONASP CONTABILIDADE, ASSESS. E PROCES
CONTADOR CRUCE Nº 304

RELATÓRIO RESUMIDO DA EXECUÇÃO ORÇAMENTÁRIA
 DEMONSTRATIVO SIMPLIFICADO DO REL. RESUMIDO DA EXECUÇÃO ORÇAMENTÁRIA
 ORÇAMENTOS FISCAL E DA SEGURIDADE SOCIAL
 2º bimestre de 2022 (Março a Abril)

Ceará
 Governo Municipal de Jucás
 Consolidado

RREO - Anexo 14 (LRF, Art. 48)

RS 1,00

BALANÇO ORÇAMENTÁRIO	Até o Bimestre
RECEITAS	
Previsão Inicial	86.107.000,00
Previsão Atualizada	86.107.000,00
Receitas Realizadas	31.023.550,61
Déficit Orçamentário	0,00
Saldos de Exercícios Anteriores (Utilizados para créditos Adicionais)	916.860,00
DESPESAS	
Dotação Inicial	86.107.000,00
Dotação Atualizada	87.023.860,00
Despesas Empenhadas	51.674.781,16
Despesas Liquidadas	30.698.715,16
Despesas Pagas	27.553.313,60
Superávit Orçamentário	324.835,45
DESPESAS POR FUNÇÃO/SUBFUNÇÃO	Até o Bimestre
Despesas Empenhadas	51.674.781,16
Despesas Liquidadas	30.698.715,16
RECEITA CORRENTE LÍQUIDA - RCL	Até o Bimestre
Receita Corrente Líquida	84.998.993,54
Receita Corrente Líquida Ajustada para Cálculo dos Limites de Endividamento	83.061.285,04
Receita Corrente Líquida Ajustada para Cálculo dos Limites da Despesa com Pessoal	82.461.285,04
RECEITAS E DESPESAS DOS REGIME PRÓPRIO DE PREVIDÊNCIA DOS SERVIDORES	Até o Bimestre
Fundo em Capitalização (PLANO PREVIDENCIÁRIO)	
Receitas Previdenciárias Realizadas	0,00
Despesas Previdenciárias Empenhadas	0,00
Despesas Previdenciárias Liquidadas	0,00
Despesas Previdenciárias Pagas	0,00
Resultado Previdenciário	0,00
Fundo em Repartição (PLANO FINANCEIRO)	
Receitas Previdenciárias Realizadas	0,00



RELATÓRIO RESUMIDO DA EXECUÇÃO ORÇAMENTÁRIA
DEMONSTRATIVO SIMPLIFICADO DO REL. RESUMIDO DA EXECUÇÃO ORÇAMENTÁRIA
ORÇAMENTOS FISCAL E DA SEGURIDADE SOCIAL
2º bimestre de 2022 (Março a Abril)

Ceará
Governo Municipal de Jucás
Consolidado

Despesas Previdenciárias Empenhada	0,00
Despesas Previdenciárias Liquidadas	0,00
Despesas Previdenciárias Pagas	0,00
Resultado Previdenciário	0,00

RESULTADOS PRIMÁRIO E NOMINAL	Meta fixada no	Resultado apurado	% em relação (b/a)
	Anexo de Metas Fiscais da IDO (a)	até o bimestre (b)	
Resultado Primário - Acima da linha	0,00	3.089.113,15	0,00 %
Resultado Nominal - Acima da linha	0,00	3.283.951,92	0,00 %

RESTOS A PAGAR POR PODER E MINISTÉRIO PÚBLICO	Inscrição	Cancelamento Até o Bimestre	Pagamento Até o Bimestre	Saldo a Pagar
	RESTOS A PAGAR PROCESSADOS	4.500.183,66	0,00	1.324.997,82
Poder Executivo	4.500.183,66	0,00	1.324.997,82	3.175.185,84
Poder Legislativo	0,00	0,00	0,00	0,00
Poder Judiciário	0,00	0,00	0,00	0,00
Ministério Público	0,00	0,00	0,00	0,00
Defensoria Pública	0,00	0,00	0,00	0,00
RESTOS A PAGAR NÃO PROCESSADOS	919.083,49	0,00	119.379,33	799.704,16
Poder Executivo	919.083,49	0,00	119.379,33	799.704,16
Poder Legislativo	0,00	0,00	0,00	0,00
Poder Judiciário	0,00	0,00	0,00	0,00
Ministério Público	0,00	0,00	0,00	0,00
Defensoria Pública	0,00	0,00	0,00	0,00
TOTAL	5.419.267,15	0,00	1.444.377,15	3.974.890,00



DESPESAS COM MANUTENÇÃO E DESENVOLVIMENTO DO ENSINO	Valor Apurado		Limites Constitucionais Anuais	
	Até o Bimestre	% Aplicado Até o Bimestre	Mínimo a Aplicar no Exercício	% Aplicado Até o Bimestre
Mínimo Anual de <18% /25%> das Receitas de Impostos na Manutenção e Desenvolvimento do Ensino	3.904.692,07	18% / 25%		23,87
Mínimo Anual de 70% do FUNDEB na Remuneração dos Profissionais da Educação Básica	7.802.887,49	70%		67,96
Percentual de 50% da Complementação da União ao FUNDEB (VAAAT) na Educação Infantil	695.469,23	50%		41,35
Mínimo de 15% da Complementação da União ao FUNDEB (VAAAT) em Despesa de Capital	8.250,00	15%		0,49

RECEITAS DE OPERAÇÕES DE CRÉDITO E DESPESAS DE CAPITAL	Valor Apurado no Exercício	Saldo não realizado
Receitas de Operações de Crédito		
Despesa de Capital Líquida		

PROJEÇÃO ATUARIAL DOS REGIMES DE PREVIDÊNCIA	EXERCÍCIO	EXERCÍCIO	EXERCÍCIO
Fundo em Capitalização (Plano Previdenciário)	100.	200.	350.
Receitas Previdenciárias			
Despesas Previdenciárias			
Resultado Previdenciário			
Fundo em Repartição (Plano Financeiro)			
Receitas Previdenciárias			
Despesas Previdenciárias			
Resultado Previdenciário			

RECEITA DA ALIENAÇÃO DE ATIVOS E APLICAÇÃO DOS RECURSOS	Valor Apurado no Exercício	Saldo a Realizar
Receitas da Alienação de Ativos		
Aplicação dos Recursos da Alienação de Ativos		



RELATÓRIO RESUMIDO DA EXECUÇÃO ORÇAMENTÁRIA
DEMONSTRATIVO SIMPLIFICADO DO REL. RESUMIDO DA EXECUÇÃO ORÇAMENTÁRIA
ORÇAMENTOS FISCAL E DA SEGURIDADE SOCIAL
2º bimestre de 2022 (Março a Abril)

CONASP

DESPESAS COM AÇÕES E SERVIÇOS PÚBLICOS DE SAÚDE	Valor Apurado		Limite Constitucional Anual	
	Até o Bimestre	% Mínimo a Aplicar	% Aplicado Até o Bimestre	% no Exercício
Despesas com Ações e Serviços Públicos de Saúde executadas com recursos de impostos	3.421.046,64	15,00 %		20,92 %
DESPESAS DE CARÁTER CONTINUADO DERIVADAS DE PPP	Valor Apurado no Exercício Corrente			
Total das Despesas Consideradas para o Limite / RCL (%)				

FONTE: SISTEMA: Aspec Informática - UNIDADE RESPONSÁVEL: Prefeitura Municipal de Jucás - DATA DA EMISSÃO: 30/05/2022 - HORA DA EMISSÃO: 11:40:45

Edsonriva Souza Cunha
 JOSÉ EDSONRIVA SOUZA CUNHA
 PREFEITO MUNICIPAL
 CONASP CONTABILIDADE ASSESS. E PROCES
 CONTADOR CRÉD. Nº 304