



RR00 - ANEXO I (LRF, Art 52, Inciso I, alínea 'a' e 'b' do inciso II e § 10.)

R\$ 1,00

RECEITAS ORÇAMENTÁRIAS	PREVISÃO INICIAL	PREVISÃO ATUALIZADA (a)	RECEITAS REALIZADAS				SALDO A REALIZAR (a c)
			NO BIMESTRE (b)	% b/a	ATÉ O BIMESTRE (c)	% c/a	
RECEITAS (exceto Intra orçamentárias) (1)	68.618.400,00	68.618.400,00	17.510.075,17	25,52	71.739.873,83	104,55	-3.121.473,83
RECEITAS CORRENTES	65.567.300,00	65.567.300,00	14.685.934,98	22,40	67.323.143,40	102,68	-1.755.843,40
IMPOSTOS, TAXAS E CONTRIBUIÇÕES DE MELHORIA	3.165.900,00	3.165.900,00	3.409.137,54	107,68	5.582.255,30	176,32	-2.416.355,30
Impostos	2.715.300,00	2.715.300,00	3.389.710,36	124,84	5.280.892,46	194,49	-2.565.592,46
Taxas	450.600,00	450.600,00	19.427,18	4,31	301.362,84	66,88	149.237,16
Contribuição de melhoria	0,00	0,00	0,00	0,00	0,00	0,00	0,00
CONTRIBUIÇÕES	1.000.000,00	1.000.000,00	156.892,97	15,69	817.238,41	81,72	182.761,59
Contribuições sociais	0,00	0,00	0,00	0,00	0,00	0,00	0,00
Contribuições econômicas	0,00	0,00	0,00	0,00	0,00	0,00	0,00
Contribuição para entidades privadas de serviço social e de formação profissional.	0,00	0,00	0,00	0,00	0,00	0,00	0,00
Contribuição para o custeio do serviço de Iluminação pública	1.000.000,00	1.000.000,00	156.892,97	15,69	817.238,41	81,72	182.761,59
RECEITA PATRIMONIAL	298.200,00	298.200,00	37.330,28	12,52	404.881,78	135,78	-106.681,78
Exploração do Patrimônio Imobiliário do Estado	47.000,00	47.000,00	6.384,92	13,58	38.309,52	81,51	8.690,48
Valores mobiliários	251.200,00	251.200,00	30.945,36	12,32	366.572,26	145,93	-115.372,26
Delegação de Serviços Públicos Mediante Concessão, Permissão, Autorização ou Licença.	0,00	0,00	0,00	0,00	0,00	0,00	0,00
Exploração de Recursos Naturais.	0,00	0,00	0,00	0,00	0,00	0,00	0,00
Exploração do Patrimônio Intangível.	0,00	0,00	0,00	0,00	0,00	0,00	0,00
Cessão de Direitos.	0,00	0,00	0,00	0,00	0,00	0,00	0,00
Demais Receitas Patrimoniais.	0,00	0,00	0,00	0,00	0,00	0,00	0,00
RECEITA AGROPECUÁRIA	0,00	0,00	0,00	0,00	0,00	0,00	0,00
RECEITA INDUSTRIAL	0,00	0,00	0,00	0,00	0,00	0,00	0,00
RECEITA DE SERVIÇOS	2.170.000,00	2.170.000,00	391.659,11	18,04	2.237.695,14	103,12	-67.695,14
Serviços Administrativos e Comerciais Gerais	2.170.000,00	2.170.000,00	391.659,11	18,04	2.237.695,14	103,12	-67.695,14
Serviços e Atividades Referentes à Navegação e ao Transporte	0,00	0,00	0,00	0,00	0,00	0,00	0,00
Serviços e Atividades Referentes à Saúde	0,00	0,00	0,00	0,00	0,00	0,00	0,00
Serviços e Atividades Financeiras	0,00	0,00	0,00	0,00	0,00	0,00	0,00
Outros Serviços	0,00	0,00	0,00	0,00	0,00	0,00	0,00
TRANSFERÊNCIAS CORRENTES	58.768.200,00	58.768.200,00	10.632.823,48	18,09	58.075.001,78	98,82	693.198,22

RELATÓRIO RESUMIDO DA EXECUÇÃO ORÇAMENTÁRIA
BALANÇO ORÇAMENTÁRIO
ORÇAMENTOS FISCAL E DA SEGURIDADE SOCIAL
6º Bimestre de 2020 (Novembro a Dezembro)

Transferências da União e de suas Entidades	36.843.200,00	36.843.200,00	6.830.267,70	18,54	39.144.467,68	106,25	-2.301.267,68
Transferências dos Estados e do Distrito Federal e de suas Entidades	6.400.000,00	6.400.000,00	1.111.727,22	17,37	5.665.097,76	88,52	734.902,24
Transferências dos Municípios e de suas Entidades	0,00	0,00	0,00	0,00	0,00	0,00	0,00
Transferências de Instituições Privadas	25.000,00	25.000,00	0,00	0,00	0,00	0,00	25.000,00
Transferências de Outras Instituições Públicas	15.500.000,00	15.500.000,00	2.690.828,56	17,36	13.264.266,73	85,58	2.235.733,27
Transferências do Exterior	0,00	0,00	0,00	0,00	0,00	0,00	0,00
Transferências de Pessoas Físicas	0,00	0,00	0,00	0,00	1.169,61	0,00	-1.169,61
Transferências Provenientes de Depósitos Não Identificados	0,00	0,00	0,00	0,00	0,00	0,00	0,00
OUTRAS RECEITAS CORRENTES	165.000,00	165.000,00	58.281,60	35,32	206.070,99	124,89	-41.070,99
Multas Administrativas, Contratuais e Judiciais	0,00	0,00	0,00	0,00	0,00	0,00	0,00
Indenizações, Restituições e Ressarcimentos	100.000,00	100.000,00	26.632,63	26,63	74.964,43	74,96	25.032,57
Bens, Direitos e Valores Incorporados ao Patrimônio Público	0,00	0,00	0,00	0,00	0,00	0,00	0,00
Demais Receitas Correntes	65.000,00	65.000,00	31.648,97	48,69	131.106,56	201,70	-66.106,56
RECEITAS DE CAPITAL	3.051.100,00	3.051.100,00	2.824.140,19	92,56	4.416.730,43	144,76	-1.365.630,43
OPERAÇÕES DE CRÉDITO	0,00	0,00	0,00	0,00	0,00	0,00	0,00
Operações de crédito - Mercado Interno	0,00	0,00	0,00	0,00	0,00	0,00	0,00
Operações de crédito - Mercado Externo	0,00	0,00	0,00	0,00	0,00	0,00	0,00
ALIANÇA DE BENS	0,00	0,00	0,00	0,00	0,00	0,00	0,00
Alienação de Bens Móveis	0,00	0,00	0,00	0,00	0,00	0,00	0,00
Alienação de Bens Imóveis	0,00	0,00	0,00	0,00	0,00	0,00	0,00
Alienação de Bens Intangíveis	0,00	0,00	0,00	0,00	0,00	0,00	0,00
AMORTIZAÇÕES DE EMPRÉSTIMOS	0,00	0,00	0,00	0,00	0,00	0,00	0,00
TRANSFERÊNCIAS DE CAPITAL	3.051.100,00	3.051.100,00	2.824.140,19	92,56	4.416.730,43	144,76	-1.365.630,43
Transferências da União e de suas Entidades	2.651.100,00	2.651.100,00	2.824.140,19	106,53	3.868.654,25	145,93	-1.217.554,25
Transferências dos Estados e do Distrito Federal e de suas Entidades	400.000,00	400.000,00	0,00	0,00	548.076,18	137,02	-148.076,18
Transferências dos Municípios e de suas Entidades	0,00	0,00	0,00	0,00	0,00	0,00	0,00
Transferências de Instituições Privadas	0,00	0,00	0,00	0,00	0,00	0,00	0,00
Transferências de Outras Instituições Públicas	0,00	0,00	0,00	0,00	0,00	0,00	0,00
Transferências do Exterior	0,00	0,00	0,00	0,00	0,00	0,00	0,00
Transferências de Pessoas Físicas	0,00	0,00	0,00	0,00	0,00	0,00	0,00
Transferências Provenientes de Depósitos Não Identificados	0,00	0,00	0,00	0,00	0,00	0,00	0,00
OUTRAS RECEITAS DE CAPITAL	0,00	0,00	0,00	0,00	0,00	0,00	0,00
Integralização do Capital Social	0,00	0,00	0,00	0,00	0,00	0,00	0,00
Remuneração das Disponibilidades do Tesouro	0,00	0,00	0,00	0,00	0,00	0,00	0,00

Resgate de títulos do Tesouro	0,00	0,00	0,00	0,00	0,00	0,00	0,00	0,00	0,00	0,00	0,00	0,00	0,00	0,00	0,00	0,00	0,00	0,00	0,00
Demais Receitas de Capital	0,00	0,00	0,00	0,00	0,00	0,00	0,00	0,00	0,00	0,00	0,00	0,00	0,00	0,00	0,00	0,00	0,00	0,00	0,00
RECEITAS (Intra orçamentárias) (II)	151.600,00	151.600,00	126.094,35	83,18	208.119,17	137,28	-56.519,17												
SUBTOTAL DAS RECEITAS (III) = (I + II)	68.770.000,00	68.770.000,00	17.636.169,52	25,65	71.947.993,00	104,62	-3.177.993,00												
OPERAÇÕES DE CRÉDITO / REFINANCIAMENTO (IV)																			
OPERAÇÕES DE CRÉDITO - MERCADO INTERNO																			
Mobilização																			
Contratual																			
OPERAÇÕES DE CRÉDITO - MERCADO EXTERNO																			
Mobilização																			
Contratual																			
TOTAL DAS RECEITAS (V) = (III + IV)	68.770.000,00	68.770.000,00	17.636.169,52	25,65	71.947.993,00	104,62	-3.177.993,00												
DÉFICIT (VI) (I)	-	-	-	-	11.514.216,83	-	-												
TOTAL COM DÉFICIT (VII) = (V+VI)	68.770.000,00	68.770.000,00	17.636.169,52	25,65	83.462.209,83	104,62	-14.692.209,83												
SALDOS DE EXERCÍCIOS ANTERIORES	0,00	12.494.609,90	-	-	12.494.609,90	-	-												
Recursos arrecadados em exercícios anteriores - RPPS	0,00	0,00	-	-	-	-	-												
Superávit financeiro	-	12.494.609,90	-	-	12.494.609,90	-	-												




DESPESAS ORÇAMENTÁRIAS	DOAÇÃO INICIAL (d)	DOAÇÃO ATUALIZADA (e)	DESPESAS EMPENHADAS		SALDO	DESPESAS LIQUIDADAS		SALDO	DESPESAS PAGAS ATÉ O BIMESTRE (j)		INSCRITAS EM RESTOS A PAGAR NÃO PROCESSADOS (k)
			NO BIMESTRE	ATÉ O BIMESTRE (f)		NO BIMESTRE	ATÉ O BIMESTRE (h)		NO BIMESTRE	ATÉ O BIMESTRE (i)	
DESPESAS (exceto Intra-orçamentárias) (VIII)	68.618.400,00	83.946.470,07	20.693.741,04	83.253.747,95	692.722,12	30.564.599,21	83.210.885,09	735.584,98	80.605.380,90	42.862,86	
DESPESAS CORRENTES	57.299.557,00	76.630.034,74	19.451.283,58	76.010.055,76	619.978,98	27.015.695,84	75.988.680,70	641.354,04	73.817.472,87	21.375,06	
Pessoal e encargos sociais	31.178.250,00	46.143.569,36	15.581.177,23	46.123.331,29	20.238,07	18.624.744,26	46.123.331,29	20.238,07	44.220.824,06	0,00	
Outras despesas correntes	26.121.307,00	30.486.465,38	3.870.106,35	29.886.724,47	599.740,91	8.390.951,58	29.865.349,41	621.115,97	29.596.648,81	21.375,06	
DESPESAS DE CAPITAL	11.043.843,00	7.316.435,33	1.242.457,46	7.243.692,19	72.743,14	3.548.903,37	7.222.204,39	94.230,94	6.787.908,03	21.487,80	
Investimentos	9.919.643,00	6.285.421,32	1.123.454,45	6.197.689,18	67.732,14	3.234.810,02	6.176.201,38	89.219,94	5.741.905,02	21.487,80	
Inversões financeiras	19.200,00	11,00	0,00	0,00	11,00	0,00	0,00	11,00	0,00	0,00	
Amortização de dívidas	1.105.000,00	1.031.013,01	119.003,01	1.046.003,01	5.000,00	314.093,35	1.046.003,01	5.000,00	1.046.003,01	0,00	
Reserva de Contingência	275.000,00	0,00	0,00	0,00	0,00	0,00	0,00	0,00	0,00	0,00	
DESPESAS (Intra-orçamentárias) (IX)	151.600,00	210.166,81	95.661,88	208.461,88	1.704,93	107.739,76	208.461,88	1.704,93	208.419,17	0,00	
SUBTOTAL DAS DESPESAS (X) = (VIII+IX)	68.770.000,00	84.156.636,88	20.789.402,92	83.462.209,83	694.427,05	30.672.338,97	83.419.346,97	737.289,91	80.813.800,07	42.862,86	
AMORTIZAÇÃO DA DÍVIDA											
REFINANCIAMENTO (XI)											
AMORT. DA DÍVIDA INT											
Dívida mobiliária											
Dívida contratual											
AMORT. DA DÍVIDA EXT											
Dívida mobiliária											
Dívida contratual											
TOTAL DAS DESPESAS (XII) = (X+XI)	68.770.000,00	84.156.636,88	20.789.402,92	83.462.209,83	694.427,05	30.672.338,97	83.419.346,97	737.289,91	80.813.800,07	42.862,86	
SUPERÁVIT (XIII)	-	-	-	0,00	-	-	-	-	-	-	-
TOTAL COM SUPERÁVIT (XIV) = (XII+XIII)	68.770.000,00	84.156.636,88	20.789.402,92	83.462.209,83	694.427,05	30.672.338,97	83.419.346,97	737.289,91	80.813.800,07	42.862,86	
RESERVA DO RPPS	0,00	0,00	0,00	0,00	0,00	0,00	0,00	0,00	0,00	0,00	

FONTE: SISTEMA: Apec Informática - UNIDADE RESPONSÁVEL: Prefeitura Municipal de Juçaras - DATA DA EMISSÃO: 28/01/2021 - HORA DA EMISSÃO: 17:34:14
 (1) O déficit será apurado pela diferença entre a receita realizada e a despesa líquida nos cinco primeiros bimestres e a despesa empenhada no último bimestre.
 NOTA:




RECEITAS INTRA ORÇAMENTÁRIAS	PREVISÃO INICIAL	PREVISÃO ATUALIZADA (a)	RECEITAS REALIZADAS		ATE O BIMESTRE (c)	%	REALIZAR (a c)
			NO BIMESTRE (b)	b/a			
RECEITAS (Intra orçamentárias) (II)	151.600,00	151.600,00	126.094,35	83,18	208.119,17	137,28	-56.519,17
RECEITAS CORRENTES	151.600,00	151.600,00	126.094,35	83,18	208.119,17	137,28	-56.519,17
IMPOSTOS, TAXAS E CONTRIBUIÇÕES DE MELHORIA	0,00	0,00	0,00	0,00	0,00	0,00	0,00
Impostos	0,00	0,00	0,00	0,00	0,00	0,00	0,00
Taxas	0,00	0,00	0,00	0,00	0,00	0,00	0,00
Contribuição de melhoria	0,00	0,00	0,00	0,00	0,00	0,00	0,00
CONTRIBUIÇÕES	0,00	0,00	0,00	0,00	0,00	0,00	0,00
Contribuições sociais	0,00	0,00	0,00	0,00	0,00	0,00	0,00
Contribuições econômicas	0,00	0,00	0,00	0,00	0,00	0,00	0,00
Contribuição para entidades privadas de serviços social e de formação profissional	0,00	0,00	0,00	0,00	0,00	0,00	0,00
Contribuição para o custeio do serviço de iluminação pública	0,00	0,00	0,00	0,00	0,00	0,00	0,00
RECEITA PATRIMONIAL	0,00	0,00	0,00	0,00	0,00	0,00	0,00
Exploração do Patrimônio Imobiliário do Estado	0,00	0,00	0,00	0,00	0,00	0,00	0,00
Valores mobiliários	0,00	0,00	0,00	0,00	0,00	0,00	0,00
Delegação de Serviços Públicos Mediante Concessão, Permissão, Autorização ou Licença	0,00	0,00	0,00	0,00	0,00	0,00	0,00
Exploração de Recursos Naturais	0,00	0,00	0,00	0,00	0,00	0,00	0,00
Exploração do Patrimônio Intangível	0,00	0,00	0,00	0,00	0,00	0,00	0,00
Cessão de Direitos	0,00	0,00	0,00	0,00	0,00	0,00	0,00
Demais Receitas Patrimoniais	0,00	0,00	0,00	0,00	0,00	0,00	0,00
RECEITA AGROPECUÁRIA	0,00	0,00	0,00	0,00	0,00	0,00	0,00
RECEITA INDUSTRIAL	0,00	0,00	0,00	0,00	0,00	0,00	0,00
RECEITA DE SERVIÇOS	151.600,00	151.600,00	126.094,35	83,18	208.119,17	137,28	-56.519,17
Serviços Administrativos e Comerciais Gerais	151.600,00	151.600,00	126.094,35	83,18	208.119,17	137,28	-56.519,17
Serviços e Atividades Referentes à Navegação e ao Transporte	0,00	0,00	0,00	0,00	0,00	0,00	0,00
Serviços e Atividades Referentes à Saúde	0,00	0,00	0,00	0,00	0,00	0,00	0,00
Serviços e Atividades Financeiras	0,00	0,00	0,00	0,00	0,00	0,00	0,00
Outros Serviços	0,00	0,00	0,00	0,00	0,00	0,00	0,00
TRANSFERÊNCIAS CORRENTES	0,00	0,00	0,00	0,00	0,00	0,00	0,00
Transferências da União e de suas Entidades	0,00	0,00	0,00	0,00	0,00	0,00	0,00
Transferências dos Estados e do Distrito Federal e de suas Entidades	0,00	0,00	0,00	0,00	0,00	0,00	0,00
Transferências dos Municípios e de suas Entidades	0,00	0,00	0,00	0,00	0,00	0,00	0,00
Transferências de Instituições Privadas	0,00	0,00	0,00	0,00	0,00	0,00	0,00
Transferências de Outras Instituições Públicas	0,00	0,00	0,00	0,00	0,00	0,00	0,00
Transferências do Exterior	0,00	0,00	0,00	0,00	0,00	0,00	0,00
Transferências de Pessoas Físicas	0,00	0,00	0,00	0,00	0,00	0,00	0,00



	PREVISÃO INICIAL	PREVISÃO ATUALIZADA (a)	RECEITAS REALIZADAS				SALDO A REALIZAR (a-c)
			NO BIMESTRE (b)	% b/a	ATÉ O BIMESTRE (c)	% c/a	
Transferências Provenientes de Depósitos Não Identificados	0,00	0,00	0,00	0,00	0,00	0,00	0,00
OUTRAS RECEITAS CORRENTES	0,00	0,00	0,00	0,00	0,00	0,00	0,00
Multas Administrativas, Contratuais e Judiciais	0,00	0,00	0,00	0,00	0,00	0,00	0,00
Indenizações, Restituições e Ressarcimentos	0,00	0,00	0,00	0,00	0,00	0,00	0,00
Bens, Direitos e Valores Incorporados ao Patrimônio Público	0,00	0,00	0,00	0,00	0,00	0,00	0,00
Demais Receitas Correntes	0,00	0,00	0,00	0,00	0,00	0,00	0,00
RECEITAS DE CAPITAL	0,00	0,00	0,00	0,00	0,00	0,00	0,00
OPERAÇÕES DE CRÉDITO	0,00	0,00	0,00	0,00	0,00	0,00	0,00
Operações de crédito - Mercado Interno	0,00	0,00	0,00	0,00	0,00	0,00	0,00
Operações de crédito - Mercado Externo	0,00	0,00	0,00	0,00	0,00	0,00	0,00
ALIEÇÃO DE BENS	0,00	0,00	0,00	0,00	0,00	0,00	0,00
Alienação de Bens Móveis	0,00	0,00	0,00	0,00	0,00	0,00	0,00
Alienação de Bens Imóveis	0,00	0,00	0,00	0,00	0,00	0,00	0,00
Alienação de Bens Intangíveis	0,00	0,00	0,00	0,00	0,00	0,00	0,00
AMORTIZAÇÃO DE EMPRÉSTIMOS	0,00	0,00	0,00	0,00	0,00	0,00	0,00
TRANSFERÊNCIAS DE CAPITAL	0,00	0,00	0,00	0,00	0,00	0,00	0,00
Transferências da União e de suas Entidades	0,00	0,00	0,00	0,00	0,00	0,00	0,00
Transferências dos Estados e do Distrito Federal e de suas Entidades	0,00	0,00	0,00	0,00	0,00	0,00	0,00
Transferências dos Municípios e de suas Entidades	0,00	0,00	0,00	0,00	0,00	0,00	0,00
Transferências de Instituições Privadas	0,00	0,00	0,00	0,00	0,00	0,00	0,00
Transferências de Outras Instituições Públicas	0,00	0,00	0,00	0,00	0,00	0,00	0,00
Transferências do Exterior	0,00	0,00	0,00	0,00	0,00	0,00	0,00
Transferências de Pessoas Físicas	0,00	0,00	0,00	0,00	0,00	0,00	0,00
Transferências Provenientes de Depósitos Não Identificados	0,00	0,00	0,00	0,00	0,00	0,00	0,00
OUTRAS RECEITAS DE CAPITAL	0,00	0,00	0,00	0,00	0,00	0,00	0,00
Integralização do Capital Social	0,00	0,00	0,00	0,00	0,00	0,00	0,00
Remuneração das Disponibilidades do Tesouro	0,00	0,00	0,00	0,00	0,00	0,00	0,00
Resgate de Títulos do Tesouro	0,00	0,00	0,00	0,00	0,00	0,00	0,00
Demais Receitas de Capital	0,00	0,00	0,00	0,00	0,00	0,00	0,00

RELATÓRIO RESUMIDO DA EXECUÇÃO ORÇAMENTÁRIA
 BALANÇO ORÇAMENTÁRIO
 ORÇAMENTOS FISCAL E DA SEGURIDADE SOCIAL
 6º bimestre de 2020 (Novembro a Dezembro)

DESPESAS INTRA ORÇAMENTÁRIAS	DOTAÇÃO INICIAL (d)	DOTAÇÃO ADJUDICADA (e)	DESPESAS EMPENHADAS		SALDO (g) = (e - f)	DESPESAS LIQUIDADAS		SALDO (i) = (e - h)	DESPESAS PAGAS ATÉ O BIMESTRE (j)		INSCRITAS EM RESTOS A PAGAR NÃO PROCESSADOS (k)
			NO BIMESTRE (f)	ATÉ O BIMESTRE (g)		NO BIMESTRE (h)	ATÉ O BIMESTRE (i)				
DESPESAS (intra orçamentárias) (IX)	151.600,001	210.166,811	95.661,881	208.461,881	1.704,931	107.739,761	208.461,881	1.704,931	208.419,171	0,001	
DESPESAS CORRENTES	151.600,001	210.166,811	95.661,881	208.461,881	1.704,931	107.739,761	208.461,881	1.704,931	208.419,171	0,001	
Outras despesas correntes	151.600,001	210.166,811	95.661,881	208.461,881	1.704,931	107.739,761	208.461,881	1.704,931	208.419,171	0,001	
DESPESAS DE CAPITAL	0,001	0,001	0,001	0,001	0,001	0,001	0,001	0,001	0,001	0,001	



RAIMUNDO LIMA
 PREFEITO MUNICIPAL



CONASP CONTABILIDADE E ASSESS. E PROCES
 CONTADOR CR. CE Nº 304



SECRETARIA DE JUÇÁS
UMA CIDADE AMADA POR TODOS

Ceará
Governou Municipal de Juçás
Consolidado

RELATORIO RESUMO DA EXECUÇÃO ORÇAMENTÁRIA
DEMONSTRATIVO DA EXECUÇÃO DAS DESPESAS POR FUNÇÃO/SUBFUNÇÃO
ORÇAMENTOS FISCAL E DA SEGURIDADE SOCIAL
6º Bimestre de 2020 (Novembro a Dezembro)

Pág.: 0008

RREO - Anexo 2 (LRF, Art.52, inciso II, alínea 'c')

R\$ 1,00

FUNÇÃO / SUBFUNÇÃO	DOTAÇÃO INICIAL	DOTAÇÃO ATUALIZADA	DESPESAS EMPENHADAS				SALDO	DESPESAS LIQUIDADAS				SALDO	INSCRITAS EM RESTOS A PAGAR NÃO PROCESSADOS
			NO BIMESTRE	ATÉ O BIMESTRE (b)	%	(b)/total		NO BIMESTRE	ATÉ O BIMESTRE (d)	%	(d)/total		
DESPESAS (EXCETO INTRA ORÇAMENTARIAS) (I)	68.618.400,00	83.946.470,07	20.693.741,04	83.253.747,95	99,75	692.722,12	30.564.599,21	83.210.885,09	99,75	735.584,98	42.862,86		
LEGISLATIVA	2.398.000,00	2.398.000,00	227.436,11	2.060.483,72	2,47	337.516,28	475.505,69	2.060.483,72	2,47	337.516,28	0,00		
Agão Legislativa	2.398.000,00	2.398.000,00	227.436,11	2.060.483,72	2,47	337.516,28	475.505,69	2.060.483,72	2,47	337.516,28	0,00		
ADMINISTRAÇÃO	9.299.882,00	14.547.149,55	2.641.208,42	14.473.884,49	17,34	73.264,06	4.220.032,11	14.466.446,75	17,34	80.701,80	7.437,74		
Administração Geral	8.983.882,00	14.253.930,29	2.607.071,91	14.180.680,23	16,99	73.250,06	4.160.986,58	14.173.242,49	16,99	80.687,80	7.437,74		
Comunicação Social	87.000,00	73.444,00	3.440,00	73.440,00	0,09	4,00	12.240,00	73.440,00	0,09	4,00	0,00		
Demais Subfunções	229.000,00	219.774,26	30.696,51	219.764,26	0,26	10,00	46.795,53	219.764,26	0,26	10,00	0,00		
ASSISTÊNCIA SOCIAL	3.573.300,00	4.798.678,58	452.420,28	4.798.510,09	5,75	168,49	1.044.251,92	4.797.790,09	5,75	888,49	720,00		
Assistência à Criança e ao Adolescente	325.000,00	271.955,10	55.759,03	271.945,10	0,33	10,00	77.440,18	271.945,10	0,33	10,00	0,00		
Assistência Comunitária	1.971.000,00	1.566.998,31	163.657,73	1.566.895,46	1,88	142,85	332.804,75	1.566.540,46	1,88	457,85	315,00		
Administração Geral	13.482.943,00	15.525.203,89	1.976.122,07	15.525.051,51	18,60	152,34	3.745.538,33	15.511.701,45	18,59	13.502,40	405,00		
Atenção Básica	5.037.800,00	5.435.764,06	803.185,15	5.435.725,70	6,51	38,36	1.201.976,88	5.423.995,64	6,50	11.768,42	11.730,06		
Assistência Hospitalar e Ambulatorial	4.627.843,00	5.229.184,20	452.271,07	5.229.175,60	6,27	8,60	1.407.423,53	5.227.765,60	6,27	1.418,60	1.410,00		
Assistência Profissiológica e Terapia Ocupacional	130.000,00	149.002,00	8.998,00	148.998,00	0,18	4,00	24.833,00	148.998,00	0,18	4,00	0,00		
Vigilância Epidemiológica	560.000,00	515.272,92	64.568,16	515.266,42	0,62	6,50	133.702,48	515.266,42	0,62	6,50	0,00		
Administração Geral	3.127.300,00	4.195.980,67	647.099,69	4.195.885,79	5,03	94,88	977.602,44	4.195.675,79	5,03	304,88	210,00		
EDUCAÇÃO	27.073.025,00	37.546.745,31	13.921.640,21	37.546.481,43	44,99	263,88	18.105.443,29	37.525.126,37	44,98	21.618,94	21.355,06		
Educação Fundamental	17.999.100,00	21.993.618,59	4.781.510,46	21.993.512,31	26,35	106,28	7.340.405,25	21.972.352,25	26,34	21.266,34	21.160,06		
Educação Média	460.000,00	73.625,10	-16.332,80	73.621,30	0,09	3,80	0,00	73.621,30	0,09	3,80	0,00		
Educação Profissional	8.000,00	0,00	0,00	0,00	0,00	0,00	0,00	0,00	0,00	0,00	0,00		
Educação Superior	200.000,00	33.310,00	-166.694,00	33.306,00	0,04	4,00	0,00	33.306,00	0,04	4,00	0,00		
Educação Infantil	2.419.100,00	1.752.008,29	94.765,88	1.751.980,29	2,10	28,00	296.138,40	1.751.980,29	2,10	28,00	0,00		
Educação de Jovens e Adultos	551.100,00	662.487,89	39.175,88	662.482,89	0,79	5,00	142.866,70	662.482,89	0,79	5,00	0,00		
Educação Especial	1.281.300,00	1.184.021,20	-404.372,08	1.184.021,20	1,42	0,00	230.009,78	1.184.021,20	1,42	0,00	0,00		
Educação Básica	2.215.800,00	565.476,80	-254.105,20	565.467,80	0,68	9,00	0,00	565.467,80	0,68	9,00	0,00		
Administração Geral	1.938.625,00	11.282.197,44	9.847.692,50	11.282.099,64	13,52	107,80	10.096.023,16	11.281.894,64	13,52	302,16	195,00		
CULTURA	196.200,00	410.316,90	219.334,00	342.234,50	0,41	68.082,40	236.734,00	342.234,50	0,41	68.082,40	0,00		
Diffusão Cultural	196.200,00	410.316,90	219.334,00	342.234,50	0,41	68.082,40	236.734,00	342.234,50	0,41	68.082,40	0,00		



Ceará
 Governo Municipal de Juçaras
 Consolidado

RELATÓRIO RESUMIDO DA EXECUÇÃO ORÇAMENTÁRIA
 DEMONSTRATIVO DA EXECUÇÃO DAS DESPESAS POR FUNÇÃO/SUBFUNÇÃO
 ORÇAMENTO FISCAL E DA SEGURIDADE SOCIAL
 6º bimestre de 2020 (Novembro a Dezembro)

Pag.: 0009
 R\$ 1,00

FUNÇÃO / SUBFUNÇÃO	DORÇÃO INICIAL	DORÇÃO ATUALIZADA (a)	DESPESAS EMPENHADAS			%	SALDO	DESPESAS LIQUIDADAS			%	SALDO	INSCRITAS EM RESTOS A PAGAR NÃO PROCESSADOS (f)
			NO BIMESTRE	ATÉ O BIMESTRE (b)	b /total b			NO BIMESTRE	ATÉ O BIMESTRE (d)	d /total d			
URBANISMO	3.424.600,00	3.529.161,68	1.054.857,26	3.529.149,66	4,23	12,02	1.360.250,34	3.529.149,66	4,23	12,02	0,00		
Infra Estrutura Urbana	1.496.000,00	1.998.425,95	819.195,13	1.998.417,15	2,39	8,80	938.338,63	1.998.417,15	2,40	8,80	0,00		
Serviços Urbanos	1.928.600,00	1.530.735,73	235.662,13	1.530.732,51	1,83	3,22	421.911,71	1.530.732,51	1,83	3,22	0,00		
HABITAÇÃO	170.000,00	7,00	0,00	0,00	0,00	7,00	0,00	0,00	0,00	0,00	0,00		
Habitacão Rural	50.000,00	6,00	0,00	0,00	0,00	6,00	0,00	0,00	0,00	0,00	0,00		
Habitacão Urbana	120.000,00	1,00	0,00	0,00	0,00	1,00	0,00	0,00	0,00	0,00	0,00		
SANEAMENTO	3.122.600,00	2.276.614,00	132.257,13	2.064.130,69	2,47	212.483,31	322.956,25	2.064.130,69	2,47	212.483,31	0,00		
Saneamento Básico Urbano	946.000,00	130,06	0,00	0,00	0,00	130,06	0,00	0,00	0,00	130,06	0,00		
Administração Geral	2.176.600,00	2.276.483,94	132.257,13	2.064.130,69	2,47	212.353,25	322.956,25	2.064.130,69	2,47	212.353,25	0,00		
GESTÃO AMBIENTAL	829.500,00	340.214,00	-639,17	340.200,00	0,41	14,00	56.700,00	340.200,00	0,41	14,00	0,00		
Preservação e Conservação	435.500,00	340.202,00	-639,17	340.200,00	0,41	2,00	56.700,00	340.200,00	0,41	2,00	0,00		
Controle Ambiental	129.000,00	11,00	0,00	0,00	0,00	11,00	0,00	0,00	0,00	11,00	0,00		
Recursos Hídricos	265.000,00	1,00	0,00	0,00	0,00	1,00	0,00	0,00	0,00	1,00	0,00		
AGRICULTURA	163.000,00	33.143,00	143,00	1.154,00	0,00	4,00	143,00	1.154,00	0,00	4,00	0,00		
Abastecimento	28.000,00	1.158,00	143,00	1.154,00	0,00	1,00	0,00	1.154,00	0,00	1,00	0,00		
Extensão Rural	10.000,00	1,00	0,00	0,00	0,00	4,00	0,00	0,00	0,00	4,00	0,00		
Promoção da Produção Agríp	50.000,00	4,00	0,00	0,00	0,00	4,00	0,00	0,00	0,00	4,00	0,00		
Demais Subfunções	75.000,00	31.980,00	0,00	31.977,00	0,04	3,00	0,00	31.977,00	0,04	3,00	0,00		
COMUNICAÇÕES	1.375.000,00	761.189,24	-46.811,52	761.189,24	0,91	0,00	471.580,98	761.189,24	0,91	0,00	0,00		
Turismo	1.375.000,00	761.189,24	-46.811,52	761.189,24	0,91	0,00	471.580,98	761.189,24	0,91	0,00	0,00		
Demais Subfunções	15.000,00	1,00	0,00	0,00	0,00	1,00	0,00	0,00	0,00	1,00	0,00		
ENERGIA	15.000,00	1,00	0,00	0,00	0,00	1,00	0,00	0,00	0,00	1,00	0,00		
Demais Subfunções	46.000,00	4,00	0,00	0,00	0,00	4,00	0,00	0,00	0,00	4,00	0,00		
ENERGIA ELÉTRICA	46.000,00	4,00	0,00	0,00	0,00	4,00	0,00	0,00	0,00	4,00	0,00		
TRANSPORTE	711.900,00	61.693,37	3.135,00	61.693,37	0,07	30,00	8.432,31	61.693,37	0,07	30,00	0,00		
Transporte Rodoviário	701.900,00	24,00	0,00	0,00	0,00	24,00	0,00	0,00	0,00	24,00	0,00		
Administração Geral	70.000,00	61.693,37	3.135,00	61.693,37	0,07	6,00	8.432,31	61.693,37	0,07	6,00	0,00		
DESPORTO E LAZER	714.800,00	257.818,52	-42.209,47	257.790,53	0,31	27,99	121.020,01	257.790,53	0,31	27,99	0,00		
Desporto Comunitário	714.800,00	257.818,52	-42.209,47	257.790,53	0,31	27,99	121.020,01	257.790,53	0,31	27,99	0,00		
ENCARGOS ESPECIAIS	1.687.650,00	1.460.531,07	154.847,72	1.459.847,72	1,75	683,35	396.010,98	1.459.847,72	1,75	683,35	0,00		
Serviço da Divida Interna	1.100.000,00	1.046.003,01	119.003,01	1.046.003,01	1,25	0,00	314.093,35	1.046.003,01	1,25	0,00	0,00		
Outros Encargos Especiais	587.650,00	414.528,06	35.844,71	413.844,71	0,50	683,35	91.917,63	413.844,71	0,50	683,35	0,00		

FUNÇÃO / SUBFUNÇÃO - INTRA	DOTAÇÃO INICIAL	DOTAÇÃO ATUALIZADA (a)	DESPESAS EMPENHADAS		SALDO	DESPESAS LIQUIDADAS		SALDO	INSCRITAS EM RESTOS A PAGAR NÃO PROCESSADOS (f)		
			NO BIMESTRE	ATÉ O BIMESTRE (b)		NO BIMESTRE	ATÉ O BIMESTRE (d)				
			% (b/total)	% (d/total)	(c) = (a) - (b)	(e) = (a) - (d)					
DESPESAS (INTRA ORÇAMENTÁRIAS) (II)	151.600,00	210.166,81	95.661,88	208.461,88	0,25	1.704,93	107.739,76	208.461,88	0,25	1.704,93	0,00
LEGISLATIVA	2.000,00	2.000,00	0,00	300,00	0,00	1.700,00	0,00	300,00	0,00	1.700,00	0,00
Ação Legislativa	2.000,00	2.000,00	0,00	300,00	0,00	1.700,00	0,00	300,00	0,00	1.700,00	0,00
ADMINISTRAÇÃO	36.700,00	50.818,52	32.815,52	50.815,52	0,06	3,00	38.888,38	50.815,52	0,06	3,00	0,00
Administração Geral	35.700,00	50.817,52	32.815,52	50.815,52	0,06	2,00	38.888,38	50.815,52	0,06	2,00	0,00
Demais Subfunções	1.000,00	1,00	0,00	0,00	0,00	1,00	0,00	0,00	0,00	1,00	0,00
ASSISTÊNCIA SOCIAL	5.000,00	23.264,96	22.264,96	23.264,96	0,03	0,00	22.264,96	23.264,96	0,03	0,00	0,00
Administração Geral	5.000,00	23.264,96	22.264,96	23.264,96	0,03	0,00	22.264,96	23.264,96	0,03	0,00	0,00
SAÚDE	9.900,00	30.268,27	29.267,34	30.267,34	0,04	0,93	29.959,07	30.267,34	0,04	0,93	0,00
Atenção Básica	2.000,00	29.860,00	29.859,07	29.859,07	0,04	0,93	29.859,07	29.859,07	0,04	0,93	0,00
Assistência Hospitalar e A	2.000,00	0,00	0,00	0,00	0,00	0,00	0,00	0,00	0,00	0,00	0,00
Vigilância Epidemiológica	2.000,00	0,00	0,00	0,00	0,00	0,00	0,00	0,00	0,00	0,00	0,00
Administração Geral	3.900,00	408,27	-591,73	408,27	0,00	0,00	67,68	408,27	0,00	0,00	0,00
EDUCAÇÃO	98.000,00	103.815,06	11.314,06	103.814,06	0,12	1,00	16.659,67	103.814,06	0,12	1,00	0,00
Ensino Fundamental	95.000,00	102.001,00	12.000,00	102.000,00	0,12	1,00	16.283,62	102.000,00	0,12	1,00	0,00
Administração Geral	3.000,00	1.814,06	-685,94	1.814,06	0,00	0,00	376,05	1.814,06	0,00	0,00	0,00

Fonte: SISTEMA: Aspec Informática - UNIDADE RESPONSÁVEL: Prefeitura Municipal de Jucás - DATA DA EMISSÃO: 28/01/2021 - HORA DA EMISSÃO: 17:34:14

RAFAEL LUNA NETO
PREFEITO MUNICIPAL

COMASP CONTABILIDADE, ASSESS. E PROCES
CONTADOR RAC CE Nº 304

RRRO - ANEXO 3 (LRF, Art. 53, Inciso I)

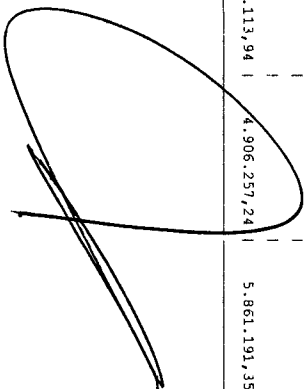
EVOLUÇÃO DA RECEITA REALIZADA NOS ÚLTIMOS 12 MESES

ESPECIFICAÇÃO	EVOLUÇÃO DA RECEITA REALIZADA NOS ÚLTIMOS 12 MESES											
	Jan/2020	Fev/2020	Mar/2020	Abr/2020	Mai/2020	Jun/2020	Jul/2020	Aug/2020	Sep/2020	Out/2020	Nov/2020	Dez/2020
RECEITAS CORRENTES (I)	5.905.241,26	6.340.570,01	4.898.659,41	5.429.560,00	4.488.544,57	5.255.252,95	6.425.548,22	5.955.661,10	5.955.661,10	5.955.661,10	5.955.661,10	5.955.661,10
Impostos, Taxas e Contribuições de Meho	259.125,37	282.224,86	314.702,97	166.409,01	161.386,43	165.027,71	183.929,22	183.929,22	183.929,22	183.929,22	183.929,22	183.929,22
IPYU	32.201,24	25.696,84	19.290,34	8.902,58	7.925,05	8.965,12	5.884,65	5.884,65	5.884,65	5.884,65	5.884,65	5.884,65
ISS	71.637,64	65.699,47	38.165,51	77.398,25	41.697,18	28.777,81	38.511,17	38.511,17	38.511,17	38.511,17	38.511,17	38.511,17
ITBI	4.519,04	3.661,05	0,00	0,00	0,00	0,00	0,00	0,00	0,00	0,00	0,00	0,00
ITRIR	66.922,80	106.616,63	228.602,22	67.548,00	97.972,41	111.786,16	121.310,21	121.310,21	121.310,21	121.310,21	121.310,21	121.310,21
Outros Impostos, Taxas e Contribuições	83.844,65	60.550,87	28.636,90	12.620,18	13.791,79	15.498,62	18.223,19	18.223,19	18.223,19	18.223,19	18.223,19	18.223,19
Contribuições	37.058,84	77.914,44	0,00	98.261,46	23.486,17	91.786,54	78.400,29	78.400,29	78.400,29	78.400,29	78.400,29	78.400,29
Contribuição Patrimonial	69.273,16	54.299,89	59.610,37	46.281,88	36.255,41	29.976,16	23.240,03	23.240,03	23.240,03	23.240,03	23.240,03	23.240,03
Receita Patrimonial	66.080,70	51.107,43	56.417,91	43.089,42	33.062,95	26.783,70	20.047,57	20.047,57	20.047,57	20.047,57	20.047,57	20.047,57
Rendimentos de Aplicação Financeira	3.192,46	3.192,46	3.192,46	3.192,46	3.192,46	3.192,46	3.192,46	3.192,46	3.192,46	3.192,46	3.192,46	3.192,46
Outras Receitas Patrimoniais	0,00	0,00	0,00	0,00	0,00	0,00	0,00	0,00	0,00	0,00	0,00	0,00
Outras agropecuária	0,00	0,00	0,00	0,00	0,00	0,00	0,00	0,00	0,00	0,00	0,00	0,00
Receita industrial	200.525,13	160.243,03	140.084,63	160.791,76	172.987,11	186.772,76	172.911,02	172.911,02	172.911,02	172.911,02	172.911,02	172.911,02
Receita de serviços	5.317.179,75	5.778.580,63	4.369.274,17	4.931.933,26	4.079.719,19	4.769.706,66	5.955.661,10	5.955.661,10	5.955.661,10	5.955.661,10	5.955.661,10	5.955.661,10
Transferências correntes	1.853.005,63	2.677.510,41	1.565.614,44	1.534.648,74	1.603.360,50	1.305.221,46	2.250.068,28	2.250.068,28	2.250.068,28	2.250.068,28	2.250.068,28	2.250.068,28
Cota parte do FPM	581.903,62	527.010,14	481.658,66	350.417,62	309.015,32	390.055,67	451.325,10	451.325,10	451.325,10	451.325,10	451.325,10	451.325,10
Cota parte do ICMS	139.052,44	116.337,09	75.410,98	44.518,34	52.978,90	48.076,97	30.375,62	30.375,62	30.375,62	30.375,62	30.375,62	30.375,62
Cota parte do IPVA	146,96	108,77	191,37	0,00	12,33	12,08	114,44	114,44	114,44	114,44	114,44	114,44
Cota parte do ITR	0,00	0,00	0,00	0,00	0,00	0,00	0,00	0,00	0,00	0,00	0,00	0,00
Transferências da LC 87/96	2.000,01	2.163,49	1.996,59	1.791,78	1.786,52	1.606,59	1.929,96	1.929,96	1.929,96	1.929,96	1.929,96	1.929,96
Transferências da IC 61/89	2.240.109,17	1.849.419,36	1.423.463,60	1.339.357,88	1.224.707,01	1.227.204,58	1.278.826,83	1.278.826,83	1.278.826,83	1.278.826,83	1.278.826,83	1.278.826,83
Transferências do Fundeb	500.961,92	606.031,37	820.938,53	1.661.198,90	887.858,61	1.797.529,31	1.943.020,87	1.943.020,87	1.943.020,87	1.943.020,87	1.943.020,87	1.943.020,87
Outras transferências correntes	22.079,01	7.307,16	14.987,27	25.882,63	14.710,26	11.983,12	11.406,56	11.406,56	11.406,56	11.406,56	11.406,56	11.406,56
Outras receitas correntes	515.221,63	664.625,88	424.743,64	386.505,88	393.430,63	348.995,71	364.356,87	364.356,87	364.356,87	364.356,87	364.356,87	364.356,87
DEDUÇÕES (II)	0,00	0,00	0,00	0,00	0,00	0,00	0,00	0,00	0,00	0,00	0,00	0,00
Contrib. do servidor para o plano de pr	0,00	0,00	0,00	0,00	0,00	0,00	0,00	0,00	0,00	0,00	0,00	0,00
Contrib. financ. entre regimes de previden	0,00	0,00	0,00	0,00	0,00	0,00	0,00	0,00	0,00	0,00	0,00	0,00
Debd. de receita para formação do Fundeb	515.221,63	664.625,88	424.743,64	386.505,88	393.430,63	348.995,71	364.356,87	364.356,87	364.356,87	364.356,87	364.356,87	364.356,87
RECEITA CORRENTE LÍQUIDA (III)=(I-III)	5.390.019,63	5.675.944,13	4.473.915,77	5.043.054,12	4.095.113,94	4.906.257,24	6.061.191,35	6.061.191,35	6.061.191,35	6.061.191,35	6.061.191,35	6.061.191,35
() Transferências obrigatórias da União relativas às emendas individuais (art. 166 A, parágrafo 1º, da CF) (IV)	0,00	0,00	0,00	550.000,00	0,00	0,00	200.000,00	200.000,00	200.000,00	200.000,00	200.000,00	200.000,00

RELATÓRIO RESUMIDO DA EXECUÇÃO ORÇAMENTÁRIA
 DEMONSTRATIVO DA RECEITA CORRENTE LÍQUIDA
 ORÇAMENTOS FISCAL E DA SEGURIDADE SOCIAL
 6º Bimestre de 2020 (até Dezembro)

R\$ 1,00

ESPECIFICAÇÃO	EVOLUÇÃO DA RECEITA REALIZADA NOS ÚLTIMOS 12 MESES						
	Jan/2020	Fev/2020	Mar/2020	Abr/2020	Mai/2020	Jun/2020	Jul/2020
RECEITA CORRENTE LÍQUIDA AJUSTADA PARA CÁL CULO DOS LIMITES DE ENDIVIDAMENTO (V) = (III - IV)	5.390.019,63	5.675.944,13	4.473.915,77	4.493.054,12	4.095.113,94	4.906.257,24	5.861.191,35
() Transferências obrigatórias da União relativas às emendas de bancada (art. 166, parágrafo 16, da CF) (VI)	0,00	0,00	0,00	0,00	0,00	0,00	0,00
RECEITA CORRENTE LÍQUIDA AJUSTADA PARA CÁL CULO DOS LIMITES DA DESPESA COM PESSOAL (VII) = (V - VI)	5.390.019,63	5.675.944,13	4.473.915,77	4.493.054,12	4.095.113,94	4.906.257,24	5.861.191,35



RREO - ANEXO 3 (LRF, Art. 53, inciso I)

ESPECIFICAÇÃO	EVOLUÇÃO DA RECEITA REALIZADA NOS ÚLTIMOS 12 MESES						TOTAL (ÚLTIMOS 12 MESES)	PREVISÃO ATUALIZADA EXERCÍCIO
	Ago/2020	Set/2020	Out/2020	Nov/2020	Dez/2020			
RECEITAS CORRENTES (I)	7.411.009,92	5.547.811,62	5.233.379,28	5.746.089,41	10.051.425,93	72.733.091,58	71.937.900,00	
Impostos, Taxas e Contribuições de Melhoria	227.391,36	240.740,72	192.180,11	207.546,22	3.201.591,32	5.582.255,30	3.165.900,00	
IPPU	13.145,20	16.005,03	18.143,01	14.549,52	165.389,21	336.085,79	187.300,00	
ISS	70.041,47	52.336,45	59.289,42	49.644,36	156.968,01	750.106,74	1.009.000,00	
ITBI	11.951,30	430,00	1.672,00	1.200,00	0,00	23.433,39	19.000,00	
ITR	115.589,28	156.676,78	96.262,79	131.488,15	2.870.491,11	4.171.266,54	1.500.000,00	
IRRF	16.664,11	15.292,46	16.812,89	10.664,19	8.762,99	301.362,84	450.600,00	
Outros Impostos, Taxas e Contribuições	119.191,59	64.584,66	69.661,45	73.615,11	83.277,86	917.238,41	1.000.000,00	
Contribuições	17.256,05	15.531,81	15.826,74	26.515,07	10.815,21	404.881,78	298.200,00	
Receita Patrimonial	14.063,59	12.339,35	12.634,28	23.322,61	7.622,75	366.572,26	251.200,00	
Rendimentos de Aplicação Financeira	3.192,46	3.192,46	3.192,46	3.192,46	3.192,46	38.309,52	47.000,00	
Outras Receitas Patrimoniais	0,00	0,00	0,00	0,00	0,00	0,00	0,00	
Receita agropecuária	0,00	0,00	0,00	0,00	0,00	0,00	0,00	
Receita Industrial	197.217,66	264.156,50	190.536,43	177.757,35	213.711,76	2.237.695,14	2.170.000,00	
Receita de serviços	6.818.668,82	4.960.057,11	4.759.766,43	5.250.112,86	6.494.289,98	63.484.949,96	65.138.800,00	
Transferências correntes	1.429.297,61	1.151.311,80	1.549.200,96	2.053.348,54	3.061.701,26	22.034.289,63	26.465.000,00	
Cota parte do FPM	559.448,68	629.356,02	600.145,01	609.152,54	705.399,14	6.194.887,52	6.600.000,00	
Cota parte do ICMS	25.938,69	26.324,29	16.244,80	15.131,96	15.036,87	605.428,95	700.000,00	
Cota parte do IPVA	166,00	756,66	6.399,67	347,02	147,26	8.402,56	5.000,00	
Cota parte do ITR	0,00	0,00	0,00	0,00	0,00	0,00	18.000,00	
Transferências da LC 87/96	2.232,03	2.621,82	3.000,54	3.289,10	3.459,30	27.877,73	30.000,00	
Transferências da IC 61/89	1.414.678,08	1.403.322,77	1.491.047,86	1.579.739,07	1.704.696,13	18.176.572,34	21.600.000,00	
Transferências do Fundeb	3.386.907,73	1.746.363,75	1.093.727,59	989.104,63	1.003.850,02	16.437.493,23	9.720.800,00	
Outras transferências correntes	31.284,44	2.740,82	5.408,12	10.541,80	47.739,80	206.070,99	155.000,00	
Outras receitas correntes	403.416,49	362.074,01	434.998,08	536.253,74	575.325,62	5.409.948,18	6.370.600,00	
DEBÜÇOS (III)	0,00	0,00	0,00	0,00	0,00	0,00	0,00	
Contrib. do servidor para o plano de pr	0,00	0,00	0,00	0,00	0,00	0,00	0,00	
Comp. financ. entre regimes de previdên	403.416,49	362.074,01	434.998,08	536.253,74	575.325,62	5.409.948,18	6.370.600,00	
Deb. de receita para formação do Fundeb	0,00	0,00	0,00	0,00	0,00	0,00	0,00	
RECEITA CORRENTE LÍQUIDA (IIII) = (I - III)	7.007.593,43	5.185.737,61	4.798.381,20	5.209.834,67	9.476.100,31	67.323.143,40	65.567.300,00	
() Transferências obrigatórias da União relativas às emendas individuais (art. 166 A, parágrafo 1º, da CF) (IV)	0,00	0,00	0,00	0,00	0,00	750.000,00	0,00	

ESPECIFICAÇÃO	EVOLUÇÃO DA RECEITA REALIZADA NOS ÚLTIMOS 12 MESES				TOTAL (ÚLTIMOS 12 MESES)	PREVISÃO ATUALIZADA EXERCÍCIO
	Ago/2020	Sep/2020	Out/2020	Nov/2020		
RECEITA CORRENTE LÍQUIDA AJUSTADA PARA CÁLCULO DOS LIMITES DE ENDIVIDAMENTO (V) = (III - IV)	7.007.593,43	5.185.737,61	4.798.381,20	5.209.834,67	9.476.100,31	66.573.143,40
() Transferências obrigatórias da União relativas às emendas de bancada (art. 166, parágrafo 16, da CF) (VI)	0,00	0,00	0,00	0,00	0,00	0,00
RECEITA CORRENTE LÍQUIDA AJUSTADA PARA CÁLCULO DOS LIMITES DA DESPESA COM PESSOAL (VII) = (V - VI)	7.007.593,43	5.185.737,61	4.798.381,20	5.209.834,67	9.476.100,31	66.573.143,40
						65.567.300,00

FONTE: SISTEMA: Aspec Informática - UNIDADE RESPONSÁVEL: Prefeitura Municipal de Jucazas - DATA DA EMISSÃO: 28/01/2021 - HORA DA EMISSÃO: 17:34:14

RAIMUNDO LIMA NEVES

 PREFEITO MUNICIPAL

CONASP CONTÁBILIDADE, ASSESS. E PROCESS

 CONTADOR C/CV CE Nº 304



RELATÓRIO RESUMIDO DA EXECUÇÃO ORÇAMENTÁRIA
DEMONSTRATIVO DAS RECEITAS E DESPESAS PREVIDENCIÁRIAS DO REGIME PRÓPRIO DE PREVIDÊNCIA DOS SERVIDORES
ORÇAMENTO DA SEGURIDADE SOCIAL
6º Bimestre de 2020 (Janeiro - Dezembro)

RREO - Anexo 4 (LRF, Art. 53, inciso II)

R\$ 1,00

RECEITAS	PREVISÃO INICIAL	PREVISÃO ATUALIZADA	RECEITAS REALIZADAS		
			No Bimestre	Até o Bimestre/ 2019	Até o Bimestre/ 2018
RECEITAS PREVIDENCIÁRIAS - RPPS (EXCETO INTRA-ORÇAMENTÁRIAS) (I)	-	-	-	-	-
RECEITAS CORRENTES	-	-	-	-	-
Recicla de Contribuições dos Segurados	-	-	-	-	-
Pessoal Civil	-	-	-	-	-
Ativo	-	-	-	-	-
Inativo	-	-	-	-	-
Pensionista	-	-	-	-	-
Pessoal Militar	-	-	-	-	-
Ativo	-	-	-	-	-
Inativo	-	-	-	-	-
Militar	-	-	-	-	-
Outras Receitas de Contribuições	-	-	-	-	-
Recicla Patrimonial	-	-	-	-	-
Receitas Imobiliárias	-	-	-	-	-
Receitas de Valores Mobiliários	-	-	-	-	-
Outras Receitas Patrimoniais	-	-	-	-	-
Recicla de Serviços	-	-	-	-	-
Outras Receitas Correntes	-	-	-	-	-
Compensação Previdenciária do RGPS para o RPPS	-	-	-	-	-
Demais Receitas Correntes	-	-	-	-	-
RECEITAS DE CAPITAL	-	-	-	-	-
Alienação de Bens, Direitos e Ativos	-	-	-	-	-
Amortização de Empréstimos	-	-	-	-	-
Outras Receitas de Capital	-	-	-	-	-
(-) DEDUÇÕES DA RECEITA	-	-	-	-	-
RECEITAS PREVIDENCIÁRIAS - RPPS (INTRA-ORÇAMENTÁRIAS) (II)	-	-	-	-	-
TOTAL DAS RECEITAS PREVIDENCIÁRIAS RPPS - (III) = (I + II)	-	-	-	-	-

DESPESAS	DOTAÇÃO INICIAL	DOTAÇÃO ATUALIZADA	DESPESAS LIQUIDADAS		
			No Bimestre	Até o Bimestre/ 2019	Até o Bimestre/ 2018
DESPESAS PREVIDENCIÁRIAS - RPPS (EXCETO INTRA-ORÇAMENTÁRIAS) (IV)	-	-	-	-	-
ADMINISTRAÇÃO	-	-	-	-	-
Despesas Correntes	-	-	-	-	-
Despesas de Capital	-	-	-	-	-
PREVIDÊNCIA	-	-	-	-	-
Pessoal Civil	-	-	-	-	-
Aposentadorias	-	-	-	-	-
Pensões	-	-	-	-	-
Outros Benefícios Previdenciários	-	-	-	-	-
Pessoal Militar	-	-	-	-	-
Reformas	-	-	-	-	-
Pensões	-	-	-	-	-
Outros Benefícios Previdenciários	-	-	-	-	-
Outras Despesas Previdenciárias	-	-	-	-	-
Compensação Previdenciária do RPPS para o RGPS	-	-	-	-	-
Demais Despesas Previdenciárias	-	-	-	-	-
DESPESAS PREVIDENCIÁRIAS - RPPS (INTRA-ORÇAMENTÁRIAS) (V)	-	-	-	-	-
TOTAL DAS DESPESAS PREVIDENCIÁRIAS RPPS (VI) = (IV + V)	-	-	-	-	-

RESULTADO PREVIDENCIÁRIO (VII) = (III - VI)

APORTES DE RECURSOS PARA O REGIME PRÓPRIO DE PREVIDÊNCIA DO SERVIDOR	DOTAÇÃO INICIAL	DOTAÇÃO ATUALIZADA	DESPESAS LIQUIDADAS		
			No Bimestre	Até o Bimestre/ 2019	Até o Bimestre/ 2018
TOTAL DOS APORTES PARA O RPPS	-	-	-	-	-
Plano Financeiro	-	-	-	-	-
Recursos para Cobertura de Insuficiências Financeiras	-	-	-	-	-
Recursos para Formação de Reserva	-	-	-	-	-
Outros Aportes para o RPPS	-	-	-	-	-
Plano Previdenciário	-	-	-	-	-
Recursos para Cobertura de Déficit Financeiro	-	-	-	-	-
Recursos para Cobertura de Déficit Atuarial	-	-	-	-	-
Outros Aportes para o RPPS	-	-	-	-	-

RESERVA ORÇAMENTÁRIA DO RPPS

VALOR	MÊS ANTERIOR	PERÍODO DE REFERÊNCIA	
		2018	2019
BENS E DIREITOS DO RPPS	-	-	-
CAIXA	-	-	-
BANCOS COM MOVIMENTO	-	-	-
INVESTIMENTOS	-	-	-
OUTROS BENS E DIREITOS	-	-	-

RAIMUNDO LUNA NETO

CONASP/ST/2020



REPRO - ANEXO 6 (LRF, Art. 53, inciso III)

R\$ 1,00

ACIMA DA LINHA	RECEITAS PRIMÁRIAS	
	PREVISÃO ATUALIZADA	RECEITAS REALIZADAS ATÉ O BIMESTRE (a)
RECEITAS CORRENTES (I)	65.718.900,00	67.531.262,57
Receita tributária	3.165.900,00	5.582.255,30
IPTU	187.300,00	336.085,79
ISS	1.009.000,00	750.106,74
ITBI	19.000,00	23.433,39
IRRF	1.500.000,00	4.171.266,54
Outros impostos, taxas e contribuições de melhoria	450.600,00	301.362,84
Contribuições	1.000.000,00	817.239,41
Receita patrimonial	298.200,00	404.881,78
Aplicações financeiras (II)	251.200,00	366.572,26
Outras receitas patrimoniais	47.000,00	38.309,52
Transferências correntes	58.768.200,00	58.075.001,78
Cota parte do FPM	21.565.000,00	17.991.659,52
Cota parte do ICMS	5.280.000,00	4.955.910,17
Cota parte do IPVA	560.000,00	484.342,09
Cota parte do ITR	4.000,00	6.722,15
Transferências da LC 87/96	14.400,00	0,00
Transferências da LC 61/89	24.000,00	22.302,28
Transferências do Fundeb	21.600.000,00	18.176.572,34
Outras transferências correntes	9.720.800,00	16.437.493,23
Demais receitas correntes	2.486.600,00	2.651.885,30
Outras receitas financeiras (III)	65.000,00	131.106,56
Receitas correntes restantes	2.421.600,00	2.520.778,74
RECEITAS PRIMÁRIAS CORRENTES (IV) = (I II III)	65.402.700,00	67.033.583,75
RECEITAS DE CAPITAL (V)	3.051.100,00	4.416.730,43
Operações de crédito (VI)	0,00	0,00
Amortização de empréstimos (VII)	0,00	0,00
Alienação de bens	0,00	0,00
Receitas de alienação de investimentos temporários (VIII)	0,00	0,00
Receitas de alienação de investimentos permanentes (IX)	0,00	0,00



META FISCAL PARA O RESULTADO PRIMÁRIO	VALOR CORRENTE
Meta fixada no Anexo de Metas Fiscais da LDO para o exercício de referência	1.031.167,50
JUROS NOMINAIS	ATÉ O BIMESTRE/2020
	VALOR CORRENTE
JUROS, ENCARGOS E VARIAÇÕES MONETÁRIAS ATIVOS (XXV)	-
JUROS, ENCARGOS E VARIAÇÕES MONETÁRIAS PASSIVOS (XXVII)	1.354.919,19
RESULTADO NOMINAL - Acima da linha (XXVIII)=(XXIV)+(XXV) - XXVI)	-14.004.986,89
META FISCAL PARA O RESULTADO NOMINAL	VALOR CORRENTE
Meta fixada no Anexo de Metas Fiscais da LDO para o exercício de referência	1.031.167,50
ABAIXO DA LINHA	SALDO
	EM 31 DE DEZEMBRO
	(a)
	(b)
DÍVIDA CONSOLIDADA (XXVIII)	23.340.700,81
DEDUÇÕES (XXIX)	16.927.223,69
Disponibilidade de caixa	16.927.223,69
Disponibilidade de caixa bruta	24.824.134,41
() Restos a pagar processados (XXX)	7.896.910,72
Demais haveres financeiros	0,00
DÍVIDA CONSOLIDADA LÍQUIDA (XXXI)=(XXVIII XXIX)	6.413.477,12
RESULTADO NOMINAL - Abaixo da linha (XXXII)=(XXXI - XXXIb)	-12.557.309,70

RELATÓRIO RESUMIDO DA EXECUÇÃO ORÇAMENTÁRIA
 DEMONSTRATIVO DOS RESULTADOS PRIMÁRIO E NOMINAL
 ORÇAMENTOS FISCAL E DA SEGURIDADE SOCIAL
 6º bimestre de 2020 (Novembro a Dezembro)

AJUSTE METODOLÓGICO

	ATÉ O BIMESTRE/2020	
VARIÇÃO SALDO RPP = (XXXIII) = (XXXa - XXXb)	-	1.115.293,97
RECEITA DE ALIENAÇÃO DE INVESTIMENTOS PERMANENTES (IX)	-	0,00
PASSIVOS RECONHECIDOS NA DC (XXXIV)	-	0,00
VARIÇÃO CANCELAL (XXXV)	-	0,00
PAGAMENTO DE PRECATORIOS INTEGRANTES DA DC (XXXVI)	-	0,00
AJUSTES RELATIVOS AO RPPS (XXXVII)	-	0,00
OUTROS AJUSTES (XXXVIII)	-	0,00

RESULTADO NOMINAL AJUSTADO - Abaixo da linha (XXXIX) = (XXXII XXXIII IX+XXXIV+XXXV
 XXXVI+XXXVII+XXXVIII) -14.067.602,77

RESULTADO PRIMÁRIO - Abaixo da linha (XL) = XXXIX - (XXV XXVI) -13.079.256,84

INFORMAÇÕES ADICIONAIS

	PREVISÃO ORÇAMENTÁRIA
SALDO DE EXERCÍCIOS ANTERIORES	12.494.609,90
Recursos arrecadados em exercícios anteriores - RPPS	0,00
Superávit financeiro utilizado para abertura e resabertura de créditos adicionais	12.494.609,90
RESERVA ORÇAMENTÁRIA DO RPPS	0,00

FONTE: SISTEMA: Aspec Informática - UNIDADE RESPONSÁVEL: Prefeitura Municipal de Jucás - DATA DA EMISSÃO: 28/01/2021 - HORA DA EMISSÃO: 17:34:14

 PREFEITO MUNICIPAL

 CONASP CONTABILIDADE, ASSESS. E PROCES
 CONTADOR CRV DE Nº 304