



**ESTADO DO CEARÁ**  
**PREFEITURA MUNICIPAL DE JUCÁS**

Ofício n.º / 2013

Jucás, 13 de Junho de 2013.

**RAIMUNDO LUNA NETO**, na qualidade de Prefeito Municipal de Jucás, VEM, através deste, à presença de V. Exa., e, em cumprimento aos dispositivos da Lei de Responsabilidade Fiscal – Lei Complementar Nº 101/2000, REMETER, tempestivamente, o **Relatório Resumido da Execução Orçamentária – RREO**, relativo ao **2º (segundo) bimestre do exercício financeiro de 2013**, conforme Portaria n.º 637 de 18/10/2012 - da Secretaria do Tesouro Nacional - STN.

Informa, ainda, que o referido Relatório foi **publicado no dia 29 de Maio de 2013**, através de afixação no ÁTRIO da Sede da Prefeitura Municipal de Jucás e na INTERNET – [www.itese.com.br](http://www.itese.com.br).

Sem mais para o momento, coloca-se à disposição para informações adicionais, e aproveita o ensejo para renovar protestos de estima e consideração.

Respeitosamente,

**RAIMUNDO LUNA NETO**  
Prefeito Municipal

Ao Exmo. Sr.  
Dr. FRANCISCO DE PAULA ROCHA AGUIAR  
Presidente do Tribunal de Contas dos Municípios  
Estado do Ceará

## EDITAL DE PUBLICAÇÃO

O PREFEITO MUNICIPAL DE JUCÁS, no uso de suas atribuições legais conferidas pelo Art. 28, inciso X, da Constituição do Estado do Ceará, pela Lei Orgânica do Município, e art. 52, caput da Lei Complementar nº 101/2000, VEM, através deste, tempestivamente, publicar o RELATÓRIO RESUMIDO DA EXECUÇÃO ORÇAMENTÁRIA - RREO, relativo ao 2º (segundo) bimestre do exercício financeiro de 2013 no Flanelógrafo do Município de Jucás, com fundamento na jurisprudência do Superior Tribunal de Justiça, conforme Decisão proferida no Recurso Especial Nº 105.232 (96/0056484-5/Ceará) e na Rede Mundial de Computadores- INTERNET- [WWW.itese.com.br](http://WWW.itese.com.br).

Jucás, 29 de Maio de 2013.



**RAIMUNDO LUNA NETO**  
Prefeito Municipal

RREO - ANEXO I (LRF, Art. 52, inciso I, alínea 'a' e 'b' do inciso II e § 10.)

R\$ 1,00

RECEITAS ORÇAMENTÁRIAS	RECEITAS REALIZADAS						SALDO A REALIZAR (a.c.)
	PREVISÃO INICIAL	PREVISÃO ATUALIZADA (a)	NO BIMESTRE (b)	b/a	ATÉ O BIMESTRE (c)	% c/a	
RECEITAS (exceto intra-orçamentárias) (I)	39.350.000,00	39.350.000,00	5.796.407,55	14,73	12.566.129,82	31,93	26.783.870,18
RECEITAS CORRENTES	37.960.000,00	37.960.000,00	5.796.407,55	15,27	12.509.629,82	32,95	25.450.370,18
RECEITA TRIBUTÁRIA	774.000,00	774.000,00	167.098,48	21,59	301.623,88	38,97	472.376,12
Impostos	679.000,00	679.000,00	162.628,88	23,95	286.992,38	42,27	392.007,62
Taxas	95.000,00	95.000,00	4.469,60	4,70	14.631,50	15,40	80.368,50
RECEITA DE CONTRIBUIÇÕES	20.000,00	20.000,00	131.721,49	658,61	131.721,49	658,61	-111.721,49
Contribuições de iluminação pública	20.000,00	20.000,00	131.721,49	658,61	131.721,49	658,61	-111.721,49
RECEITA PATRIMONIAL	175.705,00	175.705,00	21.177,98	12,05	39.491,82	22,48	136.213,18
Receitas imobiliárias	75.000,00	75.000,00	0,00	0,00	0,00	0,00	75.000,00
Receitas de valores mobiliários	90.000,00	90.000,00	21.177,98	23,53	39.491,82	43,88	50.508,18
Outras receitas patrimoniais	10.705,00	10.705,00	0,00	0,00	0,00	0,00	10.705,00
RECEITA DE SERVIÇOS	1.727.818,80	1.727.818,80	218.385,43	12,64	409.542,66	23,70	1.318.276,14
TRANSFERÊNCIAS CORRENTES	35.051.000,00	35.051.000,00	5.250.648,77	14,98	11.604.274,55	33,11	23.446.725,45
Transferências intergovernamentais	34.211.000,00	34.211.000,00	5.109.450,16	14,94	11.463.006,17	33,51	22.747.993,83
Transferências de convênios	840.000,00	840.000,00	141.198,61	16,81	141.268,38	16,82	698.731,62
OUTRAS RECEITAS CORRENTES	211.476,20	211.476,20	7.375,40	3,49	22.975,42	10,86	188.500,78
Multa e juros de mora	55.000,00	55.000,00	0,00	0,00	0,00	0,00	55.000,00
Indenizações e restituições	80.000,00	80.000,00	1.625,71	2,03	3.302,93	4,13	76.697,07
Receita da dívida ativa	28.000,00	28.000,00	0,00	0,00	0,00	0,00	28.000,00
Receitas correntes diversas	48.476,20	48.476,20	5.749,69	11,86	19.672,49	40,58	28.803,71
RECEITAS DE CAPITAL	1.390.000,00	1.390.000,00	0,00	0,00	56.500,00	4,06	1.333.500,00
ALIENAÇÃO DE BENS	100.000,00	100.000,00	0,00	0,00	0,00	0,00	100.000,00
Alienação de bens móveis	50.000,00	50.000,00	0,00	0,00	0,00	0,00	50.000,00
Alienação de bens imóveis	50.000,00	50.000,00	0,00	0,00	0,00	0,00	50.000,00
TRANSFERÊNCIAS DE CAPITAL	1.290.000,00	1.290.000,00	0,00	0,00	56.500,00	4,38	1.233.500,00
Transferências de convênios	1.290.000,00	1.290.000,00	0,00	0,00	56.500,00	4,38	1.233.500,00
RECEITAS (intra-orçamentárias) (II)	0,00	0,00	0,00	0,00	0,00	0,00	0,00
RECEITAS CORRENTES	0,00	0,00	0,00	0,00	0,00	0,00	0,00
RECEITAS DE CAPITAL	0,00	0,00	0,00	0,00	0,00	0,00	0,00
<b>SUBTOTAL DAS RECEITAS (III) = (I + II)</b>	<b>39.350.000,00</b>	<b>39.350.000,00</b>	<b>5.796.407,55</b>	<b>14,73</b>	<b>12.566.129,82</b>	<b>31,93</b>	<b>26.783.870,18</b>

**Raimundo Luiz Neto**  
 CPF: 04.425.003-68  
 Prefeito Municipal

Carla Maria de Sá  
 CPF: 04.425.003-68  
 Secretária Municipal



Despesas Correntes	0,00	0,00	0,00	0,00	0,00	0,00	0,00	0,00	0,00	0,00	0,00	0,00
Despesas de Capital	0,00	0,00	0,00	0,00	0,00	0,00	0,00	0,00	0,00	0,00	0,00	0,00
<b>SUBTOTAL DAS</b>	<b>0,00</b>	<b>0,00</b>	<b>0,00</b>	<b>0,00</b>	<b>0,00</b>	<b>0,00</b>	<b>0,00</b>	<b>0,00</b>	<b>0,00</b>	<b>0,00</b>	<b>0,00</b>	<b>0,00</b>
<b>DESPESAS (X) = (VII+IX)</b>	<b>0,00</b>	<b>0,00</b>	<b>0,00</b>	<b>0,00</b>	<b>0,00</b>	<b>0,00</b>	<b>0,00</b>	<b>0,00</b>	<b>0,00</b>	<b>0,00</b>	<b>0,00</b>	<b>29.645.827,39</b>
<b>DESPESAS (X) = (VII+IX)</b>	<b>0,00</b>	<b>0,00</b>	<b>0,00</b>	<b>0,00</b>	<b>0,00</b>	<b>0,00</b>	<b>0,00</b>	<b>0,00</b>	<b>0,00</b>	<b>0,00</b>	<b>0,00</b>	<b>29.645.827,39</b>
<b>AMORTIZAÇÃO DA DÍVIDA /</b>												
<b>REFINANCIAMENTO (XI)</b>												
<b>AMORT. DA DÍVIDA INTER</b>												
Dívida mobiliária												
Outras dívidas												
<b>AMORT. DA DÍVIDA EXTER</b>												
Dívida mobiliária												
Outras dívidas												
<b>SUBTOTAL COM REFINANCIA-</b>	<b>0,00</b>	<b>0,00</b>	<b>0,00</b>	<b>0,00</b>	<b>0,00</b>	<b>0,00</b>	<b>0,00</b>	<b>0,00</b>	<b>0,00</b>	<b>0,00</b>	<b>0,00</b>	<b>0,00</b>
<b>MENTO (XII) = (X+XI)</b>	<b>0,00</b>	<b>0,00</b>	<b>0,00</b>	<b>0,00</b>	<b>0,00</b>	<b>0,00</b>	<b>0,00</b>	<b>0,00</b>	<b>0,00</b>	<b>0,00</b>	<b>0,00</b>	<b>29.645.827,39</b>
<b>SUPERAVIT (XIII)</b>	<b>-</b>	<b>-</b>	<b>-</b>	<b>-</b>	<b>-</b>	<b>-</b>	<b>-</b>	<b>-</b>	<b>-</b>	<b>-</b>	<b>-</b>	<b>-</b>
<b>TOTAL (XIV) = (XII+XIII)</b>	<b>0,00</b>	<b>0,00</b>	<b>0,00</b>	<b>0,00</b>	<b>0,00</b>	<b>0,00</b>	<b>0,00</b>	<b>0,00</b>	<b>0,00</b>	<b>0,00</b>	<b>0,00</b>	<b>-</b>

Notas: (\*) - No modelo da STV inexistente coluna para reduções de dotação. Por este motivo, as reduções foram deduzidas na própria coluna de 'Créditos adicionais', motivo pelo qual esta coluna poderá conter valores negativos, não sendo portanto nenhum erro ser exibido valores negativos na coluna 'Créditos adicionais'.

**Raimundo Lima Neto**  
 CPF 041.425.003-68  
 Prefeito Municipal

SECRETARIA DE FINANÇAS  
 RAIMUNDO LIMA NETO  
 CPF 041.425.003-68

2º bimestre de 2013 (Março a Abril)

RREO - Anexo II (LRF, Art.52, inciso II, alínea 'c')

R\$ 1.00

FUNÇÃO / SUBFUNÇÃO	DOTAÇÃO		DESPESAS EMPENHADAS		DESPESAS LIQUIDADAS		SALDO
	INICIAL	ATUALIZADA	NO BIMESTRE	ATÉ O BIMESTRE	NO BIMESTRE	ATÉ O BIMESTRE	
	(a)	(a)					A
			BIMESTRE	BIMESTRE	BIMESTRE	BIMESTRE	LIQUIDAR
							(a-b)
DESPESAS (EXCETO INTRA-ORÇAMENTARIAS) (T)	39.350.000,00	39.350.000,00	8.027.526,18	17.522.778,55	6.173.991,62	9.704.172,61	29.645.827,39
LEGISLATIVA							
Ação Legislativa	1.302.000,00	1.367.833,56	206.054,35	567.985,33	257.604,22	435.760,87	932.072,69
ADMINISTRAÇÃO	8.225.000,00	10.625.986,00	1.916.355,57	4.047.630,28	1.121.450,69	2.006.849,36	8.619.136,64
Defesa da ordem Jurídica	0,00	527.351,00	50.270,00	111.070,00	37.227,32	63.351,98	463.999,02
Administração Geral	7.921.000,00	9.794.635,00	1.866.085,57	3.936.560,28	1.084.223,37	1.943.497,38	7.851.137,62
Patrimônio Hist Artístico	95.000,00	95.000,00	0,00	0,00	0,00	0,00	95.000,00
Direitos Individuais, Cole	64.000,00	64.000,00	0,00	0,00	0,00	0,00	64.000,00
Saneamento Básico Rural	145.000,00	145.000,00	0,00	0,00	0,00	0,00	145.000,00
ASSISTÊNCIA SOCIAL	2.906.000,00	3.058.850,00	384.133,91	741.267,43	203.520,84	319.028,07	2.739.821,93
Assistência ao Idoso	33.000,00	18.000,00	0,00	0,00	0,00	0,00	18.000,00
Assistência à Criança e ao	105.000,00	207.030,00	73.080,80	110.345,80	27.188,91	39.531,75	167.498,25
Assistência Comunitária	2.689.000,00	2.754.820,00	311.053,11	630.921,63	176.331,93	279.496,32	2.475.323,68
Fomento ao Trabalho	50.000,00	50.000,00	0,00	0,00	0,00	0,00	50.000,00
Direitos Individuais, Cole	29.000,00	29.000,00	0,00	0,00	0,00	0,00	29.000,00
SAÚDE	8.613.000,00	6.916.529,44	2.371.318,57	4.367.848,01	1.451.634,82	2.446.784,41	4.469.745,03
Administração Geral	3.489.000,00	2.220.303,44	274.754,90	1.000.693,03	305.603,90	502.509,07	1.717.794,37
Atenção Básica	4.851.000,00	2.497.175,00	928.405,84	1.569.290,03	551.727,17	945.475,12	1.551.699,88
Assistência Hospitalar e A	345.000,00	2.001.051,00	1.098.035,43	1.675.340,55	558.346,99	933.885,16	1.067.165,84
Suporte Profilático e Tera	25.000,00	25.000,00	0,00	12.502,00	9.376,50	12.502,00	12.498,00
Vigilância Epidemiológica	58.000,00	128.000,00	70.122,40	110.022,40	26.580,26	52.413,06	75.586,94
Alimentação e Nutrição	45.000,00	45.000,00	0,00	0,00	0,00	0,00	45.000,00
TRABALHO	0,00	1.128.000,00	325.713,29	325.713,29	72.055,69	72.055,69	1.055.944,31
Infra Estrutura Urbana	0,00	370.000,00	4.522,00	4.522,00	4.522,00	4.522,00	365.478,00
Serviços Urbanos	0,00	758.000,00	321.191,29	321.191,29	67.533,69	67.533,69	690.466,31
EDUCAÇÃO	12.642.000,00	12.304.791,00	2.441.417,64	6.813.740,06	2.783.634,26	3.999.072,36	8.305.718,64
Administração Geral	1.537.000,00	45.000,00	0,00	0,00	0,00	0,00	45.000,00
Ensino Fundamental	10.884.000,00	12.003.791,00	2.441.417,64	6.804.650,10	2.783.358,92	3.998.509,63	8.005.281,37

*[Handwritten signature]*  
 RAIMUNDO LIMA NETO  
 CPF 041.425.083-68  
 Prefeito Municipal

**Raimundo Lima Neto**  
 CPF 041.425.083-68  
 Prefeito Municipal

2º bimestre de 2013 (Março a Abril)

RREO - Anexo II (LRF, Art. 52, inciso II, alínea 'c')

R\$ 1,00

FUNÇÃO / SUBFUNÇÃO	DOTAÇÃO INICIAL	DOTAÇÃO ATUALIZADA (a)	DESPESAS EMPENHADAS		DESPESAS LIQUIDADAS		%	%	%	SALDO A LIQUIDAR (a-b)
			NO BIMESTRE	BIMESTRE	ATÉ O BIMESTRE	BIMESTRE (b)				
Ensino Médio	0,00	50.000,00	0,00	0,00	0,00	0,00	0,00	0,00	0,00	50.000,00
Ensino Superior	0,00	50.000,00	0,00	0,00	0,00	0,00	0,00	0,00	0,00	50.000,00
Educação Infantil	221.000,00	156.000,00	0,00	9.089,96	275,34	562,73	0,01	0,36	0,36	155.437,27
CULTURA	554.000,00	65.000,00	0,00	0,00	0,00	0,00	0,00	0,00	0,00	65.000,00
Patrimônio Hist Artístico	65.000,00	65.000,00	0,00	0,00	0,00	0,00	0,00	0,00	0,00	65.000,00
Difusão Cultural	489.000,00	0,00	0,00	0,00	0,00	0,00	0,00	0,00	0,00	0,00
URBANISMO	500.000,00	250.000,00	0,00	0,00	0,00	0,00	0,00	0,00	0,00	250.000,00
Infra Estrutura Urbana	400.000,00	150.000,00	0,00	0,00	0,00	0,00	0,00	0,00	0,00	150.000,00
Serviços Urbanos	100.000,00	100.000,00	0,00	0,00	0,00	0,00	0,00	0,00	0,00	100.000,00
HABITAÇÃO	300.000,00	300.000,00	0,00	0,00	0,00	0,00	0,00	0,00	0,00	300.000,00
Habitação Rural	300.000,00	300.000,00	0,00	0,00	0,00	0,00	0,00	0,00	0,00	300.000,00
SANEAMENTO	2.085.482,05	2.085.482,05	232.532,85	508.594,15	173.803,17	314.333,92	3,24	15,07	15,07	1.771.148,13
Administração Geral	1.763.482,05	1.763.482,05	232.532,85	508.594,15	173.803,17	314.333,92	3,24	17,82	17,82	1.449.148,13
Saneamento Básico Rural	222.000,00	222.000,00	0,00	0,00	0,00	0,00	0,00	0,00	0,00	222.000,00
Saneamento Básico Urbano	100.000,00	100.000,00	0,00	0,00	0,00	0,00	0,00	0,00	0,00	100.000,00
GESTÃO AMBIENTAL	145.000,00	145.000,00	0,00	0,00	0,00	0,00	0,00	0,00	0,00	145.000,00
Recursos Hídricos	145.000,00	145.000,00	0,00	0,00	0,00	0,00	0,00	0,00	0,00	145.000,00
CIÊNCIA E TECNOLOGIA	90.000,00	90.000,00	0,00	0,00	0,00	0,00	0,00	0,00	0,00	90.000,00
Difusão do Conhecimento Ci	90.000,00	90.000,00	0,00	0,00	0,00	0,00	0,00	0,00	0,00	90.000,00
AGRICULTURA	100.000,00	100.000,00	0,00	0,00	0,00	0,00	0,00	0,00	0,00	100.000,00
Abastecimento	100.000,00	100.000,00	0,00	0,00	0,00	0,00	0,00	0,00	0,00	100.000,00
COMÉRCIO E SERVIÇOS	200.705,00	200.705,00	0,00	0,00	0,00	0,00	0,00	0,00	0,00	200.705,00
Abastecimento	104.000,00	104.000,00	0,00	0,00	0,00	0,00	0,00	0,00	0,00	104.000,00
Turismo	96.705,00	96.705,00	0,00	0,00	0,00	0,00	0,00	0,00	0,00	96.705,00
ENERGIA	85.000,00	225.010,00	150.000,00	150.000,00	110.287,93	110.287,93	1,14	49,01	49,01	114.722,07
Energia Elétrica	85.000,00	225.010,00	150.000,00	150.000,00	110.287,93	110.287,93	1,14	49,01	49,01	114.722,07
TRANSPORTE	500.000,00	100.000,00	0,00	0,00	0,00	0,00	0,00	0,00	0,00	100.000,00
Transporte Rodoviário	500.000,00	100.000,00	0,00	0,00	0,00	0,00	0,00	0,00	0,00	100.000,00
DESPORTO E LAZER	174.000,00	174.000,00	0,00	0,00	0,00	0,00	0,00	0,00	0,00	174.000,00
Desporto Comunitário	174.000,00	174.000,00	0,00	0,00	0,00	0,00	0,00	0,00	0,00	174.000,00
ENCARGOS ESPECIAIS	532.812,95	17.812,95	0,00	0,00	0,00	0,00	0,00	0,00	0,00	17.812,95

*[Assinatura]*  
 CAROLINA M. SILVA  
 SECRETARIA MUNICIPAL DE PLANEJAMENTO  
 CPF 23.000.000-00

*[Assinatura]*  
 Raimundo Saraiva Neto  
 CPF 041.425.005/68  
 Prefeito Municipal

2º bimestre de 2013 (Março a Abril)

REPO - Anexo II (LRF, Art.52, inciso II, alínea 'c')

R\$ 1,00

FUNÇÃO / SUBFUNÇÃO	DOTAÇÃO INICIAL	DOTAÇÃO ATUALIZADA (a)	DESPESAS EMPENHADAS		DESPESAS LIQUIDADAS		ATÉ O BIMESTRE (b)	ATÉ O BIMESTRE (b)	b/total b	b/a	SALDO A LIQUIDAR (a-b)
			NO BIMESTRE	BIMESTRE	NO BIMESTRE	BIMESTRE					
Serviço da Dívida Interna	515.000,00	0,00	0,00	0,00	0,00	0,00	0,00	0,00	0,00	0,00	0,00
Outros Encargos Especiais	17.812,95	17.812,95	0,00	0,00	0,00	0,00	0,00	0,00	0,00	0,00	17.812,95
RESERVA DE CONTINGÊNCIA	195.000,00	195.000,00	0,00	0,00	0,00	0,00	0,00	0,00	0,00	0,00	195.000,00
Reserva de Contingência	195.000,00	195.000,00	0,00	0,00	0,00	0,00	0,00	0,00	0,00	0,00	195.000,00
DESPESAS (INTRA-ORÇAMENTARIAS) (II)	0,00	0,00	0,00	0,00	0,00	0,00	0,00	0,00	0,00	0,00	0,00
TOTAL (III) = (I + II)	39.350.000,00	39.350.000,00	8.027.526,18	17.522.778,55	6.173.991,62	9.704.172,61	100,00	24,66	29.645.827,39		

FONTE:

**Raimundo Lima Neto**  
 CPF 041.425.003-68  
 Prefeito Municipal

SECRETARIA DE FINANÇAS  
 RAIMUNDO LIMA NETO  
 CRC-CE 10.230/1  
 CPF 220.110.673-03







8 - OUTRAS RECEITAS PARA FINANCIAMENTO DO ENSINO	0,00	0,00	7,60	7,60	0,00
9 - TOTAL DAS RECEITAS ADICIONAIS PARA FINANCIAMENTO DO ENSINO (4+5+6+7+8)	1.887.000,00	1.887.000,00	240.660,91	473.614,24	25,10

FUNDEB

RECEITAS DO FUNDEB	PREVISÃO		PREVISÃO ATUALIZADA		RECEITAS REALIZADAS	
	INICIAL	(a)	ATUALIZADA	(a)	NO BIMESTRE	ATÉ O BIMESTRE
					(b)	(c) = (b/a)x100
10 - RECEITAS DESTINADAS AO FUNDEB	4.304.000,00	4.304.000,00	4.304.000,00	535.733,20	1.280.922,64	29,76
10.1 - Cota-parte FPM destinado ao Fundeb (20% de 2.1.1)	3.600.000,00	3.600.000,00	3.600.000,00	414.186,16	1.018.971,11	28,30
10.2 - Cota-parte ICMS destinado ao Fundeb (20% de 2.2)	600.000,00	600.000,00	600.000,00	107.225,15	221.504,43	36,92
10.3 - Cota-parte ICMS-desonerção destinado ao Fundeb (20% de 2.3)	4.000,00	4.000,00	4.000,00	889,13	889,13	22,23
10.4 - Cota-parte IPI destinado ao Fundeb (20% de 2.4)	3.000,00	3.000,00	3.000,00	308,82	729,97	24,30
10.5 - Cota-parte ITR destinado ao Fundeb (20% de (1.5 + 2.5))	1.000,00	1.000,00	1.000,00	40,16	84,69	8,47
10.5 - Cota-parte IPVA destinado ao Fundeb (20% de 2.6)	96.000,00	96.000,00	96.000,00	13.083,78	38.744,31	40,36
11 - RECEITAS RECEBIDAS DO FUNDEB	10.000.000,00	10.000.000,00	10.000.000,00	1.981.505,95	3.783.389,11	37,83
11.1 - Transferência de recursos do Fundeb	9.000.000,00	9.000.000,00	9.000.000,00	1.212.778,99	2.743.175,29	30,48
11.2 - Complementação da União ao Fundeb	1.000.000,00	1.000.000,00	1.000.000,00	765.551,43	1.034.939,14	103,49
11.3 - Receita de aplicação financeira dos recursos do Fundeb	0,00	0,00	0,00	3.175,53	5.274,68	0,00
12 - RESULTADO LÍQUIDO DAS TRANSFERÊNCIAS DO FUNDEB (11.1 - 10)	4.696.000,00	4.696.000,00	4.696.000,00	677.045,79	1.462.252,65	31,14

[SE RESULTADO LÍQUIDO DA TRANSFERÊNCIA (11)>0] = ACRÉSCIMO RESULTANTE DAS TRANSFERÊNCIAS DO FUNDEB

[SE RESULTADO LÍQUIDO DA TRANSFERÊNCIA (11)<0] = DECRÉSCIMO RESULTANTE DAS TRANSFERÊNCIAS DO FUNDEB

DESPESAS DO FUNDEB	DOTAÇÃO		DOTAÇÃO ATUALIZADA		DESPESAS LIQUIDADAS	
	INICIAL	(d)	ATUALIZADA	(d)	NO BIMESTRE	ATÉ O BIMESTRE
					(e)	(f) = (e/d)x100
13 - PAGAMENTO DOS PROFISSIONAIS DO MAGISTÉRIO	0,00	0,00	0,00	0,00	0,00	0,00
13.1 - Com educação infantil	0,00	0,00	0,00	0,00	0,00	0,00
13.2 - Com educação fundamental	0,00	0,00	0,00	0,00	0,00	0,00
14 - OUTRAS DESPESAS	10.000.000,00	3.850.110,00	3.850.110,00	493.991,82	744.761,91	53,45

*[Handwritten signature]*  
 Nº 11-304  
 11-304  
 11-304

*[Handwritten signature]*  
**Raimundo Luna Neto**  
 CPF: 011.425.003-68  
 Prefeito Municipal

14.1 - Com educação infantil	0,00	0,00	0,00	0,00	0,00	0,00
14.2 - Com educação fundamental	10.000.000,00	3.850.110,00	493.991,82	744.761,91	53,45	
15 - Total de despesas do Fundeb	10.000.000,00	3.850.110,00	493.991,82	744.761,91	53,45	

## DEDUÇÕES PARA FINS DO LIMITE DO FUNDEB PARA PAGAMENTO DOS PROFISSIONAIS DO MAGISTÉRIO

16- Restos a pagar inscritos no exercício sem disponibilidade

financeira de recursos do Fundeb

17- Despesas custeadas com o 'superavit' financeiro do exercício anterior, do Fundeb

18- Total de deduções consideradas para fins do limite do Fundeb (16+17)

19- Mínimo de 60% do Fundeb na remuneração do magistério com educação infantil e ensino fundamental ((13-18)/(11 x 100))%

## CONTROLE DA UTILIZAÇÃO DE RECURSOS NO EXERCÍCIO SUBSEQUENTE

20- Recursos recebidos do fundeb em exercício anterior que não foram utilizados

21- Despesas custeadas com o saldo do item 20 até o bimestre atual

## MANUTENÇÃO E DESENVOLVIMENTO DO ENSINO - DESPESAS CUSTEADAS COM A RECEITA RESULTANTE DE IMPOSTOS E RECURSOS DO FUNDEB

RECEITAS COM AÇÕES TÍPICAS DE MDE	PREVISÃO		PREVISÃO		RECEITAS REALIZADAS	
	INICIAL	ATUALIZADA (a)	NO BIMESTRE	ATÉ O BIMESTRE	NO BIMESTRE	ATÉ O BIMESTRE
22- Impostos e transferências destinadas à MDE (25% de 3)	5.549.750,00	5.549.750,00	710.323,73	1.672.901,51	30,14	

## DESPESAS COM AÇÕES TÍPICAS DE MDE

23- Educação infantil	DOTAÇÃO		DOTAÇÃO		DESPESAS LIQUIDADAS	
	INICIAL	ATUALIZADA (d)	NO BIMESTRE	ATÉ O BIMESTRE	NO BIMESTRE	ATÉ O BIMESTRE
23.1 - Despesas custeadas com recursos do Fundeb	221.000,00	156.000,00	275,34	562,73	5,83	

**Raimundo Luna Neto**  
CPF: 041.425.003-68  
Prefeito Municipal

23.2 - Despesas custeadas com outros recursos de impostos	221.000,00	156.000,00	275,34	562,73	5,83
24-Ensino fundamental	10.884.000,00	13.207.101,00	2.914.489,82	4.264.534,05	55,59
24.1 - Despesas custeadas com recursos do Fundeb	10.000.000,00	3.850.110,00	493.991,82	744.761,91	53,45
24.2 - Despesas custeadas com outros recursos de impostos	884.000,00	9.356.991,00	2.420.498,00	3.519.772,14	56,47
25-Ensino médio	0,00	50.000,00	0,00	0,00	0,00
26-Ensino superior	0,00	50.000,00	0,00	0,00	0,00
27-Ensino profissional não integrado ao ensino regular	0,00	0,00	0,00	0,00	0,00
28-Outras	0,00	0,00	0,00	0,00	0,00
29 - Total de despesas com ações típicas de MDE	11.105.000,00	13.463.101,00	2.914.765,16	4.265.096,78	54,60
DEDUÇÕES CONSIDERADAS PARA FINS DO LIMITE CONSTITUCIONAL DO MDE					
30-Resultado líquido das transferências do Fundeb					
31-Despesas custeadas com a complementação do Fundeb no exercício				1.462.252,65	
32-Receita de aplicação financeira dos recursos do Fundeb até o bimestre				1.034.939,14	
33-Despesas custeadas com superavit financeiro do exercício anterior do Fundeb				5.274,68	
34-Despesas custeadas com o 'superavit' financeiro do exercício anterior, de outros recursos de impostos				153,27	
35-Restos a pagar inscritos no exercício sem disponibilidade financeira				0,00	
36-Cancelamento no exercício de restos a pagar inscritos com dispon. de recursos de impostos vinculados ao ensino				0,00	
37-Total das deduções para fins do limite constitucional				2.502.619,74	
38-Total das despesas para fins de limite ((23 + 24) - 37)				1.762.477,04	
39-Mínimo de 2% das receitas resultantes de impostos em MDE (38/3 x 100)%					26,34

	DOTAÇÃO			DESPESAS LIQUIDADAS		
	INICIAL	ATUALIZADA (d)	NO BIMESTRE (e)	ATÉ O BIMESTRE (f)	% ((f)/(d))x100	
40 - Despesas custeadas com a aplicação financeira de outros recursos de impostos vinculados ao ensino	0,00	0,00	0,00	0,00		0,00
41 - Despesas custeadas com a contribuição social do salário-educação	0,00	0,00	0,00	0,00		0,00


*[Handwritten signature]*  
 RAIMUNDO LUNA NETO  
 PREFEITO MUNICIPAL

**Raimundo Luna Neto**  
 CPF 041 425 003-88  
 Prefeito Municipal

42 - Despesas custeadas com operações de crédito	0,00	0,00	0,00	0,00	0,00	0,00	0,00
43 - Despesas custeadas com outras receitas para financiamento do ensino	0,00	0,00	0,00	0,00	0,00	0,00	0,00
44 - Total de outras despesas custeadas com receitas adicionais para financiamento do ensino (40+41+42+43)	0,00	0,00	0,00	0,00	0,00	0,00	100,00
45 - Total geral de despesas com MDE (29+44)	11.105.000,00	13.463.101,00	2.914.765,16	4.265.096,78			54,60
<b>RESTOS A PAGAR INSCRITOS COM DISPONIBILIDADE FINANCEIRA                  DE RECURSOS DE IMPOSTOS VINCULADOS AO ENSINO</b>							
46 - Restos a pagar de despesas com MDE			0,00				0,00
<b>FLUXO FINANCEIRO DOS RECURSOS</b>							
38-SALDO FINANCEIRO DO FUNDEB EM 31 DE DEZEMBRO DO EXERCÍCIO ANTERIOR			153,27				0,00
38.1-(+) INGRESSO DE RECURSOS DO FUNDEB ATÉ O BIMESTRE			3.778.114,43				0,00
38.2-(-) PAGAMENTOS EFETUADOS ATÉ O BIMESTRE			3.003.655,80				0,00
38.3-(+) RECEITA DE APLICAÇÃO FINANCEIRA DOS RECURSOS DO FUNDEB ATÉ O BIMESTRE			5.274,68				0,00
39-(-) SALDO FINANCEIRO DO FUNDEB NO EXERCÍCIO ATUAL			779.886,58				0,00

Notas: - O item 35 exibirá, nos bimestres anteriores a dezembro, o 'valor liquidado e a pagar' sem disponibilidade financeira, para que já se tenha uma 'prévia' do valor que  
 que será deduzido em dezembro. Isto permite que se tenha conhecimento antecipado de deduções que só seriam exibidas em dezembro.

**Raimundo Luna Neto**  
 CPF 047.425.003-68  
 Prefeito Municipal




Caraculada  
 Caraculada  
 Caraculada  
 Caraculada  
 Caraculada

RREO - ANEXO XII(LC 141/2012, art.35) R\$ 1,00

RECEITAS	PREVISÃO		PREVISÃO		RECEITAS REALIZADAS	
	INICIAL	ATUALIZADA (a)	ATUALIZADA (a)	ATÉ O BIMESTRE (b)	ATÉ O BIMESTRE (b)	% (c) = (b/a)x100
<b>RECEITAS DE IMPOSTOS LÍQUIDA (I)</b>	679.000,00	679.000,00	679.000,00	286.992,38	42,27	
Imposto Predial e Territorial Urbano - IPTU	14.000,00	14.000,00	14.000,00	93,82	0,67	
Imposto sobre Transmissão de Bens Intervivos - ITBI	30.000,00	30.000,00	30.000,00	379,30	1,26	
Imposto sobre Serviços de Qualquer Natureza - ISS	250.000,00	250.000,00	250.000,00	49.652,37	19,86	
Imposto de Renda Retido na Fonte - IRRF	385.000,00	385.000,00	385.000,00	236.866,89	61,52	
Imposto Territorial Rural - ITR	0,00	0,00	0,00	0,00	0,00	
Multas, juros de mora e outros encargos de impostos	0,00	0,00	0,00	0,00	0,00	
Dívida ativa de impostos	0,00	0,00	0,00	0,00	0,00	
Multas, juros de mora, atualização monetária e outros encargos da dívida ativa de impostos	0,00	0,00	0,00	0,00	0,00	
<b>RECEITAS DE TRANSFERÊNCIAS CONSTITUCIONAIS E LEGAIS (II)</b>	21.520.000,00	21.520.000,00	21.520.000,00	6.404.613,67	29,76	
Cota Parte FPM	18.000.000,00	18.000.000,00	18.000.000,00	5.094.856,01	28,30	
Cota Parte ITR	5.000,00	5.000,00	5.000,00	423,59	8,47	
Cota Parte IPVA	480.000,00	480.000,00	480.000,00	193.721,53	40,36	
Cota Parte ICMS	3.000.000,00	3.000.000,00	3.000.000,00	1.107.522,05	36,92	
Cota Parte IPI - Exportação	15.000,00	15.000,00	15.000,00	3.644,84	24,30	
Compensações Financeiras Provenientes de Impostos e Transferências constitucionais	20.000,00	20.000,00	20.000,00	4.445,65	22,23	
Desoneração ICMS	20.000,00	20.000,00	20.000,00	4.445,65	22,23	
Outras	0,00	0,00	0,00	0,00	0,00	
<b>TOTAL DE RECEITAS PARA PURAÇÃO DA APLICAÇÃO EM AÇÕES E SERVIÇOS PÚBLICOS DE SAÚDE(III) = I+II</b>	22.199.000,00	22.199.000,00	22.199.000,00	6.691.606,05	30,14	

RECEITAS ADICIONAIS PARA FINANCIAMENTO DA SAÚDE	PREVISÃO		PREVISÃO		RECEITAS REALIZADAS	
	INICIAL	ATUALIZADA (a)	ATUALIZADA (a)	ATÉ O BIMESTRE (b)	ATÉ O BIMESTRE (b)	% (c) = (b/a)x100
<b>TRANSFERÊNCIAS DE RECURSOS DO SISTEMA ÚNICO DE SAÚDE - SUS (II)</b>	5.443.000,00	5.443.000,00	5.443.000,00	1.888.260,39	34,69	
Da união para o município	5.093.000,00	5.093.000,00	5.093.000,00	1.888.190,62	37,07	
Do estado para o município	350.000,00	350.000,00	350.000,00	69,77	0,02	
Provenientes de Outros Municípios	0,00	0,00	0,00	0,00	0,00	

**Rafael de Araújo Neto**  
 CPF 061.425.005-68  
 Prefeito Municipal



Outras receitas do SUS	0,00	0,00	0,00	0,00	0,00	0,00
RECEITAS DE OPERAÇÕES DE CRÉDITO VINCULADAS À SAÚDE	0,00	0,00	0,00	0,00	0,00	0,00
OUTRAS RECEITAS ORÇAMENTÁRIAS	33.228.000,00	33.228.000,00	10.390.877,05			31,27
TOTAL DE RECEITAS ADICIONAIS PARA FINANCIAMENTO DA SAÚDE	39.350.000,00	39.350.000,00	12.566.129,82			31,93

DESPESAS COM SAÚDE (por grupo de natureza de despesa)	DOTAÇÃO		DOTAÇÃO		DESPESAS LIQUIDADAS	
	INICIAL	ATUALIZADA	(c)	ATÉ O BIMESTRE	(d)	(e) = (d/c)x100
DESPESAS CORRENTES	8.377.000,00	6.545.429,44	2.433.610,43			37,18
Pessoal e encargos sociais	2.982.000,00	4.192.343,44	1.967.006,42			46,92
Juros e encargos da dívida	0,00	0,00	0,00			0,00
Outras despesas correntes	5.395.000,00	2.353.086,00	466.604,01			19,83
DESPESAS DE CAPITAL	436.000,00	371.100,00	13.173,98			3,55
Investimentos	421.000,00	356.100,00	13.173,98			3,70
Inversões financeiras	12.000,00	12.000,00	0,00			0,00
Amortização de dívidas	3.000,00	3.000,00	0,00			0,00
TOTAL DE DESPESAS COM SAÚDE (IV)	8.813.000,00	6.916.529,44	2.446.784,41			35,38

DESPESAS PRÓPRIAS COM AÇÕES E SERVIÇOS PÚBLICOS DE SAÚDE	DOTAÇÃO		DOTAÇÃO		DESPESAS LIQUIDADAS	
	INICIAL	ATUALIZADA	(e)	ATÉ O BIMESTRE	(e)	(e/v(e))x100
DESPESAS COM SAÚDE (V) = (IV)	8.813.000,00	6.916.529,44	2.446.784,41			100,00
(-) DESPESAS COM INATIVOS E PENSIONISTAS	0,00	0,00	0,00			0,00
(-) DESPESAS CUSTEADAS COM OUTROS RECURSOS DESTINADOS À SAÚDE	1.888.260,39	1.888.260,39	1.888.260,39			77,17
Recursos de transferências do sistema único de saúde - SUS	1.888.260,39	1.888.260,39	1.888.260,39			77,17
Recursos de operações de crédito	0,00	0,00	0,00			0,00
Outros recursos	0,00	0,00	0,00			0,00

(-) RESTOS A PAGAR INSCRITOS NO EXERCÍCIO SEM DISPONIBILIDADE FINANCEIRA  
 DE RECURSOS PRÓPRIOS VINCULADOS 44.258,04 1,81

*[Handwritten signature]*  
 RAIMUNDO FALCÃO NETO  
 CPF 041.425.605-64  
 Prefeito Municipal



TOTAL DE DESPESAS PRÓPRIAS COM AÇÕES E SERVIÇOS PÚBLICOS DE SAÚDE (VI)	6.924.739,61	5.028.269,05	514.265,98	21,02
-----				
CONTROLE DE RESTOS A PAGAR VINCULADOS À SAÚDE				
INSCRITOS EM EXERCÍCIOS ANTERIORES				
RESTOS A PAGAR INSCRITOS COM DISPONIBILIDADE FINANCEIRA DE DE RECURSO PRÓPRIO VINCULADO				
INSCRITOS EM EXERC. ANTERIORES	CANCELADO NO EXERC. ATUAL (f)			
RESTOS A PAGAR DE DESPESAS PRÓPRIAS COM AÇÕES E SERVIÇOS PÚBLICOS DE SAÚDE (VII)	767.149,63	0,00		


PARTICIPAÇÃO DAS DESPESAS COM AÇÕES E SERVIÇOS PÚBLICOS DE SAÚDE NA RECEITA DE IMPOSTOS LÍQUIDA E TRANSFERÊNCIAS CONSTITUCIONAIS E LEGAIS - LIMITE CONSTITUCIONAL (%) ((VI-VII(f))/(III))\*100 | 7,69

DESPESAS COM SAÚDE (por subfunção)	DOTAÇÃO		DESPESAS LIQUIDADAS	
	INICIAL	ATUALIZADA ATÉ O BIMESTRE	(g)	(g/total g)x100
Atenção básica	4.851.000,00	2.497.175,00	945.475,12	38,64
Assistência hospitalar e ambulatorial	345.000,00	2.001.051,00	933.885,16	38,17
Suporte profilático e terapêutico	25.000,00	25.000,00	12.502,00	0,51
Vigilância sanitária	0,00	0,00	0,00	0,00
Vigilância epidemiológica	58.000,00	128.000,00	52.413,06	2,14
Alimentação e nutrição	45.000,00	45.000,00	0,00	0,00
Outras subfunções	3.489.000,00	2.220.303,44	502.509,07	20,54
TOTAL DE DESPESAS	8.813.000,00	6.916.529,44	2.446.784,41	100,00

**Raimundo César Neto**  
 CPF nº 017.230.101-1  
 Prefeito Municipal

**Raimundo César Neto**  
 CPF nº 017.230.101-1  
 Prefeito Municipal

**Raimundo Lyza Neto**  
CPF: 041.725.003-08  
Prefeito Municipal

  
CONASP - P. 1.003.004  
Circulo Eleitoral de Lopo  
Gandisco Otaviano Lopo  
Circulo 0723/O-1  
CPF 210.960.473-04