

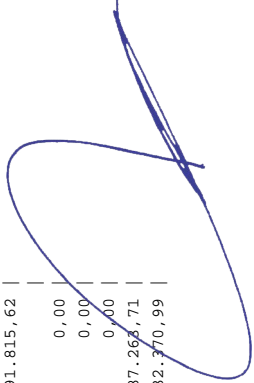
EDITAL DE PUBLICAÇÃO

O PREFEITO MUNICIPAL DE JUCÁS, no uso de suas atribuições legais conferidas pelo Art. 28, inciso X, da Constituição do Estado do Ceará, pela Lei Orgânica do Município, e art. 52, caput da Lei Complementar nº 101/2000, VEM, através deste, tempestivamente, publicar o RELATÓRIO RESUMIDO DA EXECUÇÃO ORÇAMENTÁRIA - RREO, relativo ao 5º (quinto) bimestre do exercício financeiro de 2018 no Flanelógrafo do Município de JUCÁS, com fundamento na jurisprudência do Superior Tribunal de Justiça, conforme Decisão proferida no Recurso Especial Nº 105.232 (96/0056484-5/Ceará) e por meio eletrônico através dos portais www.jucas.ce.gov.br e www.conasp.com.br.

JUCÁS, 30 de novembro de 2018.

RAIMUNDO LUNA NETO
PREFEITO MUNICIPAL

RECEITAS ORÇAMENTÁRIAS	PREVISÃO INICIAL	PREVISÃO ATUALIZADA (a)	RECEITAS REALIZADAS			SALDO A REALIZAR (a c)
			NO BIMESTRE (b)	% b/a	ATÉ O BIMESTRE (c)	
RR00 - ANEXO 1 (IRF, Art 52, inciso I, alínea 'a' e 'b' do inciso II e § 10.)						R\$ 1,00
RECEITAS (exceto intra orçamentárias) (I)	57.319.500,00	57.319.500,00	7.799.511,76	13,61	45.947.062,72	11.372.437,28
RECEITAS CORRENTES	54.419.500,00	54.419.500,00	7.799.511,76	14,33	43.540.159,54	10.879.340,46
IMPOSTOS, TAXAS E CONTRIBUIÇÕES DE MELHORIA	2.488.000,00	2.488.000,00	454.973,14	18,29	2.347.787,72	140.212,28
Impostos	2.153.000,00	2.153.000,00	408.557,82	18,98	1.996.358,11	156.641,89
Taxas	335.000,00	335.000,00	46.415,32	13,86	351.429,61	-16.429,61
Contribuição de melhoria	0,00	0,00	0,00	0,00	0,00	0,00
CONTRIBUIÇÕES	650.000,00	650.000,00	157.000,80	24,15	749.953,73	-99.953,73
Contribuições sociais	0,00	0,00	0,00	0,00	0,00	0,00
Contribuições econômicas	0,00	0,00	0,00	0,00	0,00	0,00
Contribuição para entidades privadas de serviço social e de formação profissional.	0,00	0,00	0,00	0,00	0,00	0,00
Contribuição para o custeio do serviço de iluminação pública	0,00	0,00	0,00	0,00	0,00	0,00
RECEITA PATRIMONIAL	650.000,00	650.000,00	157.000,80	24,15	749.953,73	-99.953,73
Exploração do Patrimônio Imobiliário do Estado	585.000,00	585.000,00	22.501,59	3,85	113.511,54	471.488,46
Valores mobiliários	40.000,00	40.000,00	6.944,92	17,36	32.884,60	7.115,40
Delegação de Serviços Públicos Mediante Concessão, Permissão, Autorização ou Licença.	545.000,00	545.000,00	15.556,67	2,85	80.626,94	464.373,06
Exploração de Recursos Naturais.	0,00	0,00	0,00	0,00	0,00	0,00
Exploração do Patrimônio Intangível.	0,00	0,00	0,00	0,00	0,00	0,00
Cessão de Direitos.	0,00	0,00	0,00	0,00	0,00	0,00
Demais Receitas Patrimoniais.	0,00	0,00	0,00	0,00	0,00	0,00
RECEITA AGROPECUÁRIA	0,00	0,00	0,00	0,00	0,00	0,00
RECEITA INDUSTRIAL	0,00	0,00	0,00	0,00	0,00	0,00
RECEITA DE SERVIÇOS	2.224.000,00	2.224.000,00	328.657,27	14,78	1.644.920,67	579.079,33
Serviços Administrativos e Comerciais Gerais	2.135.000,00	2.135.000,00	328.495,07	15,39	1.643.184,38	491.815,62
Serviços e Atividades Referentes à Navegação e ao Transporte	0,00	0,00	0,00	0,00	0,00	0,00
Serviços e Atividades Referentes à Saúde	0,00	0,00	0,00	0,00	0,00	0,00
Serviços e Atividades Financeiras	0,00	0,00	0,00	0,00	0,00	0,00
Outros Serviços	89.000,00	89.000,00	162,20	0,18	1.736,29	87.263,71
TRANSFERÊNCIAS CORRENTES	48.036.400,00	48.036.400,00	6.789.046,88	14,13	38.504.029,01	9.532.370,99





Transferências da União e de suas Entidades	27.165.000,00	27.165.000,00	3.598.413,09	13,25	20.720.464,02	76,28	6.444.535,98
Transferências dos Estados e do Distrito Federal e de suas Entidades	4.171.400,00	4.171.400,00	861.708,15	20,66	4.550.664,37	109,09	-379.264,37
Transferências dos Municípios e de suas Entidades	0,00	0,00	0,00	0,00	0,00	0,00	0,00
Transferências de Instituições Privadas	0,00	0,00	0,00	0,00	0,00	0,00	0,00
Transferências de Outras Instituições Públicas	16.700.000,00	16.700.000,00	2.328.925,64	13,95	13.230.575,07	79,23	3.469.424,93
Transferências do Exterior	0,00	0,00	0,00	0,00	0,00	0,00	0,00
Transferências de Pessoas Físicas	0,00	0,00	0,00	0,00	2.325,55	0,00	-2.325,55
Transferências Provenientes de Depósitos Não Identificados	0,00	0,00	0,00	0,00	0,00	0,00	0,00
OUTRAS RECEITAS CORRENTES	436.100,00	436.100,00	47.332,08	10,85	179.956,87	41,27	256.143,13
Multas Administrativas, Contratuais e Judiciais	0,00	0,00	0,00	0,00	0,00	0,00	0,00
Indenizações, Restituições e Ressarcimentos	354.100,00	354.100,00	23.147,04	6,54	83.599,52	23,61	270.500,48
Bens, Direitos e Valores Incorporados ao Patrimônio Público	0,00	0,00	0,00	0,00	0,00	0,00	0,00
Demais Receitas Correntes	82.000,00	82.000,00	24.185,04	29,49	96.357,35	117,51	-14.357,35
RECEITAS DE CAPITAL	2.900.000,00	2.900.000,00	0,00	0,00	2.406.903,18	83,00	493.096,82
OPERAÇÕES DE CRÉDITO	0,00	0,00	0,00	0,00	0,00	0,00	0,00
Operações de crédito - Mercado Interno	0,00	0,00	0,00	0,00	0,00	0,00	0,00
Operações de crédito - Mercado Externo	0,00	0,00	0,00	0,00	0,00	0,00	0,00
ALIEIÇÃO DE BENS	0,00	0,00	0,00	0,00	0,00	0,00	0,00
Alienação de Bens Móveis	0,00	0,00	0,00	0,00	0,00	0,00	0,00
Alienação de Bens Imóveis	0,00	0,00	0,00	0,00	0,00	0,00	0,00
Alienação de Bens Intangíveis	0,00	0,00	0,00	0,00	0,00	0,00	0,00
AMORTIZAÇÕES DE EMPRÉSTIMOS	0,00	0,00	0,00	0,00	0,00	0,00	0,00
TRANSFERÊNCIAS DE CAPITAL	2.900.000,00	2.900.000,00	0,00	0,00	2.406.903,18	83,00	493.096,82
Transferências da União e de suas Entidades	2.500.000,00	2.500.000,00	0,00	0,00	1.976.929,64	79,08	523.070,36
Transferências dos Estados e do Distrito Federal e de suas Entidades	400.000,00	400.000,00	0,00	0,00	229.973,54	57,49	170.026,46
Transferências dos Municípios e de suas Entidades	0,00	0,00	0,00	0,00	0,00	0,00	0,00
Transferências de Instituições Privadas	0,00	0,00	0,00	0,00	0,00	0,00	0,00
Transferências de Outras Instituições Públicas	0,00	0,00	0,00	0,00	200.000,00	0,00	-200.000,00
Transferências do Exterior	0,00	0,00	0,00	0,00	0,00	0,00	0,00
Transferências de Pessoas Físicas	0,00	0,00	0,00	0,00	0,00	0,00	0,00
Transferências Provenientes de Depósitos Não Identificados	0,00	0,00	0,00	0,00	0,00	0,00	0,00
OUTRAS RECEITAS DE CAPITAL	0,00	0,00	0,00	0,00	0,00	0,00	0,00
Integralização do Capital Social	0,00	0,00	0,00	0,00	0,00	0,00	0,00
Remuneração das Disponibilidades do Tesouro	0,00	0,00	0,00	0,00	0,00	0,00	0,00



Ceará
 Governo Municipal de Jucás
 Consolidado


ELATÓRIO RESUMIDO DA EXECUÇÃO ORÇAMENTÁRIA
 BALANÇO ORÇAMENTÁRIO
 ORÇAMENTOS FISCAL E DA SEGURIDADE SOCIAL
 5º bimestre de 2018 (Setembro a Outubro)

CONASP
 Pag.: 0003

Resgate de Títulos do Tesouro	0,00	0,00	0,00	0,00	0,00	0,00	0,00	0,00	0,00	0,00	0,00	0,00
Demais Receitas de Capital	0,00	0,00	0,00	0,00	0,00	0,00	0,00	0,00	0,00	0,00	0,00	0,00
RECEITAS (intra orçamentárias) (II)	100.000,00	100.000,00	100.000,00	100.000,00	13,61	0,00	80,16	100.000,00				
SUBTOTAL DAS RECEITAS (III) = (I + II)	57.419.500,00	57.419.500,00	7.799.511,76	13,58	45.947.062,72	80,02	11.472.437,28					
OPERAÇÕES DE CRÉDITO / REFINANCIAMENTO (IV)												
OPERAÇÕES DE CRÉDITO - MERCADO INTERNO												
Mobiliária												
Contratual												
OPERAÇÕES DE CRÉDITO - MERCADO EXTERNO												
Mobiliária												
Contratual												
SUBTOTAL COM REFINANCIAMENTO (V) = (III + IV)	57.419.500,00	57.419.500,00	7.799.511,76	13,58	45.947.062,72	80,02	11.472.437,28					
DÉFICIT (VI)	-	-	-	-	117.017,64	-	-					
TOTAL (VII) = (V+VI)	57.419.500,00	57.419.500,00	7.799.511,76	13,58	46.064.080,36	80,02	11.355.419,64					
SALDOS DE EXERCÍCIOS ANTERIORES (utilizados para créditos adicio												
Recursos arrecadados em exercícios anteriores - RPFS	-	0,00	-	-	0,00	-	-	-	-	-	-	-
Superávit financeiro	-	0,00	-	-	0,00	-	-	-	-	-	-	-
Reabertura de créditos adicionais	-	0,00	-	-	0,00	-	-	-	-	-	-	-
DESPESAS ORÇAMENTÁRIAS	DOTAÇÃO INICIAL (d)	DOTAÇÃO ATUALIZADA (e)	DESPESAS EMPENHADAS	SALDO	DESPESAS LIQUIDADAS	SALDO	DESPESAS PAGAS ATÉ O BIMESTRE (j)	INSCRITAS EM RESTOS A PAGAR NÃO PROCESSADOS (k)				
	NO BIMESTRE (f)	NO BIMESTRE (g)	NO BIMESTRE (h)	(g)=(e f)	ATÉ O BIMESTRE (i)	(i)=(e h)						
DESPESAS (exceto intr	57.319.500,00	57.398.991,00	3.905.874,39	3.619.294,46	9.986.426,65	11.334.910,64	42.954.985,60	7.715.616,10				
orçamentárias) (VIII)												
DESPESAS CORRENTES	51.034.700,00	51.644.702,57	3.042.121,88	2.753.068,98	8.660.584,06	42.055.442,91	39.399.634,05	6.836.190,68				
Pessoal e encargos so	24.364.780,00	25.762.320,00	1.972.403,83	1.360.896,67	4.593.323,63	21.949.463,22	20.711.860,47	2.451.960,11				
Outras despesas corre	26.669.920,00	25.882.382,57	1.069.718,05	1.392.172,31	4.067.260,43	20.105.979,69	18.687.773,58	4.384.230,57				
DESPESAS DE CAPITAL	6.009.800,00	5.479.288,43	863.752,51	591.225,56	1.325.842,59	4.008.637,45	3.555.351,55	879.425,42				

Investimentos	5.579.800,00	4.474.277,43	863.752,51	3.889.062,87	585.214,56	1.197.283,49	3.097.901,12	1.376.376,31	2.644.615,22	791.161,75
Inversões financeiras	25.000,00	1.001,00	0,00	0,00	1.001,00	0,00	0,00	1.001,00	0,00	0,00
Amortização de dívida	405.000,00	1.004.010,00	0,00	999.000,00	5.010,00	128.559,10	910.736,33	93.273,67	910.736,33	88.263,67
Reserva de contingênci	275.000,00	275.000,00	0,00	0,00	275.000,00	0,00	0,00	275.000,00	0,00	0,00
DESPESAS (intra orçamentárias)(IX)	100.000,00	20.509,00	0,00	0,00	20.509,00	0,00	0,00	20.509,00	0,00	0,00
SUBTOTAL DAS DESPESAS(X)=(VIII+IX)	57.419.500,00	57.419.500,00	3.905.874,39	53.779.696,46	3.639.803,54	9.986.426,65	46.064.080,36	11.355.419,64	42.954.985,60	7.715.616,10
AMORTIZAÇÃO DA DÍVIDA										
REFINANCIAMENTO (XI)										
AMORT. DA DÍVIDA INT										
Dívida mobiliária										
Outras dívidas										
AMORT. DA DÍVIDA EXT										
Dívida mobiliária										
Outras dívidas										
SUBTOTAL COM REFINANCIAMENTO (XII)=(X+XI)	57.419.500,00	57.419.500,00	3.905.874,39	53.779.696,46	3.639.803,54	9.986.426,65	46.064.080,36	11.355.419,64	42.954.985,60	7.715.616,10
SUPERAVIT (XIII)	-	-	-	-	-	-	0,00	-	-	-
TOTAL (XIV)=(XII+XIII)	57.419.500,00	57.419.500,00	3.905.874,39	53.779.696,46	3.639.803,54	9.986.426,65	46.064.080,36	11.355.419,64	42.954.985,60	7.715.616,10
Reserva do RPPS	0,00	0,00	0,00	0,00	0,00	0,00	0,00	0,00	0,00	0,00

RECEITAS ORÇAMENTÁRIAS	PREVISÃO INICIAL	PREVISÃO ATUALIZADA (a)	RECEITAS REALIZADAS		SALDO A REALIZAR (a c)
			NO BIMESTRE (b)	ATÉ O BIMESTRE (c)	
RECEITAS (intra orçamentárias) (II)	100.000,00	100.000,00	0,00	0,00	100.000,00
RECEITAS CORRENTES	100.000,00	100.000,00	0,00	0,00	100.000,00
IMPOSTOS, TAXAS E CONTRIBUIÇÕES DE MELHORIA	0,00	0,00	0,00	0,00	0,00
Impostos	0,00	0,00	0,00	0,00	0,00
Taxas	0,00	0,00	0,00	0,00	0,00



Indenizações, Restituições e Ressarcimentos	0,00	0,00	0,00	0,00	0,00	0,00	0,00	0,00	0,00	0,00	0,00	0,00	0,00	0,00
Bens, Direitos e Valores Incorporados ao Patrimônio Público	0,00	0,00	0,00	0,00	0,00	0,00	0,00	0,00	0,00	0,00	0,00	0,00	0,00	0,00
Demais Receitas Correntes	0,00	0,00	0,00	0,00	0,00	0,00	0,00	0,00	0,00	0,00	0,00	0,00	0,00	0,00
RECEITAS DE CAPITAL	0,00	0,00	0,00	0,00	0,00	0,00	0,00	0,00	0,00	0,00	0,00	0,00	0,00	0,00
OPERAÇÕES DE CRÉDITO	0,00	0,00	0,00	0,00	0,00	0,00	0,00	0,00	0,00	0,00	0,00	0,00	0,00	0,00
Operações de crédito - Mercado Interno	0,00	0,00	0,00	0,00	0,00	0,00	0,00	0,00	0,00	0,00	0,00	0,00	0,00	0,00
Operações de crédito - Mercado Externo	0,00	0,00	0,00	0,00	0,00	0,00	0,00	0,00	0,00	0,00	0,00	0,00	0,00	0,00
ALIENAÇÃO DE BENS	0,00	0,00	0,00	0,00	0,00	0,00	0,00	0,00	0,00	0,00	0,00	0,00	0,00	0,00
Alienação de Bens Móveis	0,00	0,00	0,00	0,00	0,00	0,00	0,00	0,00	0,00	0,00	0,00	0,00	0,00	0,00
Alienação de Bens Imóveis	0,00	0,00	0,00	0,00	0,00	0,00	0,00	0,00	0,00	0,00	0,00	0,00	0,00	0,00
Alienação de Bens Intangíveis	0,00	0,00	0,00	0,00	0,00	0,00	0,00	0,00	0,00	0,00	0,00	0,00	0,00	0,00
AMORTIZAÇÕES DE EMPRÉSTIMOS	0,00	0,00	0,00	0,00	0,00	0,00	0,00	0,00	0,00	0,00	0,00	0,00	0,00	0,00
TRANSFERÊNCIAS DE CAPITAL	0,00	0,00	0,00	0,00	0,00	0,00	0,00	0,00	0,00	0,00	0,00	0,00	0,00	0,00
Transferências da União e de suas Entidades	0,00	0,00	0,00	0,00	0,00	0,00	0,00	0,00	0,00	0,00	0,00	0,00	0,00	0,00
Transferências dos Estados e do Distrito Federal e de suas Entidades	0,00	0,00	0,00	0,00	0,00	0,00	0,00	0,00	0,00	0,00	0,00	0,00	0,00	0,00
Transferências dos Municípios e de suas Entidades	0,00	0,00	0,00	0,00	0,00	0,00	0,00	0,00	0,00	0,00	0,00	0,00	0,00	0,00
Transferências de Instituições Privadas	0,00	0,00	0,00	0,00	0,00	0,00	0,00	0,00	0,00	0,00	0,00	0,00	0,00	0,00
Transferências de Outras Instituições Públicas	0,00	0,00	0,00	0,00	0,00	0,00	0,00	0,00	0,00	0,00	0,00	0,00	0,00	0,00
Transferências do Exterior	0,00	0,00	0,00	0,00	0,00	0,00	0,00	0,00	0,00	0,00	0,00	0,00	0,00	0,00
Transferências de Pessoas Físicas	0,00	0,00	0,00	0,00	0,00	0,00	0,00	0,00	0,00	0,00	0,00	0,00	0,00	0,00
Transferências Provenientes de Depósitos Não identificados	0,00	0,00	0,00	0,00	0,00	0,00	0,00	0,00	0,00	0,00	0,00	0,00	0,00	0,00
OUTRAS RECEITAS DE CAPITAL	0,00	0,00	0,00	0,00	0,00	0,00	0,00	0,00	0,00	0,00	0,00	0,00	0,00	0,00
Integralização do Capital Social	0,00	0,00	0,00	0,00	0,00	0,00	0,00	0,00	0,00	0,00	0,00	0,00	0,00	0,00
Remuneração das Disponibilidades do Tesouro	0,00	0,00	0,00	0,00	0,00	0,00	0,00	0,00	0,00	0,00	0,00	0,00	0,00	0,00
Resgate de Títulos do Tesouro	0,00	0,00	0,00	0,00	0,00	0,00	0,00	0,00	0,00	0,00	0,00	0,00	0,00	0,00
Demais Receitas de Capital	0,00	0,00	0,00	0,00	0,00	0,00	0,00	0,00	0,00	0,00	0,00	0,00	0,00	0,00

DESPESAS INTRA ORÇAMENTÁRIAS	DOTAÇÃO INICIAL (d)		DOTAÇÃO ATUALIZADA (e)		DESPESAS EMPENHADAS		DESPESAS LIQUIDADAS		SALDO (i)=(e-h)	DESPESAS PAGAS ATÉ O BIMESTRE (j)	INSCRITAS EM RESTOS A PAGAR NÃO PROCESSADOS (k)
	NO BIMESTRE	ATÉ O BIMESTRE (f)	NO BIMESTRE	ATÉ O BIMESTRE (h)	NO BIMESTRE	ATÉ O BIMESTRE (g)=(e-f)	NO BIMESTRE	ATÉ O BIMESTRE (i)			
DESPESAS (intra)											



Ceará
 Governo Municipal de Jucás
 Consolidado

ELATÓRIO RESUMIDO DA EXECUÇÃO ORÇAMENTÁRIA
 BALANÇO ORÇAMENTÁRIO
 ORÇAMENTOS FISCAL E DA SEGURIDADE SOCIAL
 5º bimestre de 2018 (Setembro a Outubro)

CONASP
 Pag.: 0007

orçamentárias)(IX)	100.000,00	20.509,00	0,00	0,00	20.509,00	0,00	0,00	20.509,00	0,00
DESPESAS CORRENTES	100.000,00	20.509,00	0,00	0,00	20.509,00	0,00	0,00	20.509,00	0,00
Outras despesas corre	100.000,00	20.509,00	0,00	0,00	20.509,00	0,00	0,00	20.509,00	0,00
DESPESAS DE CAPITAL	0,00	0,00	0,00	0,00	0,00	0,00	0,00	0,00	0,00

FONTE: SISTEMA: Aspec Informática - UNIDADE RESPONSÁVEL: Prefeitura Municipal de Jucás - DATA DA EMISSÃO: 29/11/2018 - HORA DA EMISSÃO: 14:38:21

Notas: (*) - No modelo da STN inexistente coluna para reduções de dotação. Por este motivo, as reduções foram deduzidas na própria coluna de 'Créditos adicionais', motivo pelo qual esta coluna poderá conter valores negativos, não sendo portanto nenhum erro ser exibido valores negativos na coluna 'Créditos adicionais'.

RAIMUNDO LUNA NETO
 PREFEITO MUNICIPAL

CONASP CONTABILIDADE, ASSESS. E PROCES
 CONTADOR CRC CE N° 304

RREO - Anexo 2 (LRF, Art. 52, inciso II, alínea 'c')

R\$ 1,00

FUNÇÃO / SUBFUNÇÃO	DOÇÃO INICIAL		DOTAÇÃO ATUALIZADA		DESPESAS EMPENHADAS		DESPESAS LIQUIDADAS		SALDO (e) = (a d)	INSCRITAS EM RESTOS A PAGAR NÃO PROCESSADOS (f)
	(a)	(b)	(c)	(d)	NO BIMESTRE	ATÉ O BIMESTRE (d)	NO BIMESTRE	ATÉ O BIMESTRE (d)		
DESPESAS (EXCETO INTRA ORÇAMENTARIAS) (I)	57.319.500,00	57.398.991,00	57.398.991,00	100,00	3.619.294,54	9.986.426,65	46.064.080,36	100,00	11.334.910,64	7.715.616,10
LEGISLATIVA										
Ação Legislativa	2.034.000,00	2.034.000,00	2.034.000,00	3,28	270.308,68	300.744,20	1.515.368,23	3,29	518.631,77	248.323,09
ADMINISTRAÇÃO										
Administração Geral	10.430.380,00	10.038.399,00	10.038.399,00	17,95	387.409,46	1.487.780,56	8.524.567,23	18,51	1.513.831,77	1.126.422,31
Comunicação Social	10.094.380,00	9.804.133,00	9.804.133,00	17,53	376.807,06	1.445.452,96	8.309.829,83	18,04	1.494.303,17	1.117.496,11
Demais Subfunções	119.000,00	75.007,00	75.007,00	0,14	10.595,40	28.793,60	144.342,40	0,15	4.612,00	4.605,00
ASSISTÊNCIA SOCIAL										
Assistência à Criança e ao Adolescente	217.000,00	159.259,00	159.259,00	0,28	148.663,60	18.793,60	144.342,40	0,31	14.916,60	4.321,20
Assistência Comunitária	3.233.900,00	4.023.895,00	4.023.895,00	7,13	191.603,28	589.213,17	3.014.657,11	6,54	1.009.237,89	817.634,61
Administração Geral	155.000,00	174.960,00	174.960,00	0,31	9.147,88	29.452,30	139.035,97	0,30	35.924,03	26.776,15
SAÚDE										
Atenção Básica	1.829.900,00	1.958.686,00	1.958.686,00	3,36	153.674,67	307.927,06	1.271.272,29	2,76	687.413,71	533.739,04
Assistência Hospitalar e Ambulatorial	1.249.000,00	1.890.249,00	1.890.249,00	3,46	28.780,73	251.833,81	1.604.348,85	3,48	285.900,15	257.119,42
Atenção Especializada	11.534.720,00	11.847.681,00	11.847.681,00	21,32	381.530,13	2.165.402,56	9.938.812,11	21,58	1.908.868,89	1.527.338,76
Atenção em Saúde Bucal	3.884.000,00	3.942.548,00	3.942.548,00	7,07	137.666,22	803.621,40	3.463.607,42	7,52	478.940,58	341.274,36
Atenção em Saúde da Criança e do Adolescente	3.855.370,00	4.222.838,00	4.222.838,00	7,52	179.726,82	713.089,04	3.299.306,68	7,16	923.531,32	743.804,50
Atenção em Saúde da Mulher	94.000,00	116.010,00	116.010,00	0,20	6.010,00	20.450,00	102.250,00	0,22	13.760,00	7.750,00
Atenção em Saúde do Idoso	333.000,00	380.602,00	380.602,00	0,69	9.058,10	64.946,36	323.437,35	0,70	57.164,65	48.106,55
Atenção em Saúde Mental	3.368.350,00	3.185.683,00	3.185.683,00	5,83	49.068,99	563.295,76	2.750.210,66	5,97	435.472,34	386.403,35
Atenção em Saúde do Trabalhador	21.739.500,00	20.902.531,00	20.902.531,00	35,82	1.636.618,72	3.520.927,77	16.037.079,72	34,81	4.865.451,28	3.228.832,56
Atividade de Fiscalização e Controle	15.632.000,00	14.331.389,00	14.331.389,00	24,43	1.191.578,22	2.297.474,48	11.431.995,66	24,82	2.899.393,34	1.707.815,12
Educação										
Educação Fundamental	405.000,00	395.000,00	395.000,00	0,66	40.258,49	50.919,00	271.660,51	0,59	123.339,49	83.081,00
Educação Infantil	8.000,00	8.000,00	8.000,00	0,00	8.000,00	0,00	0,00	0,00	8.000,00	0,00
Educação Profissional	70.000,00	183.000,00	183.000,00	0,34	582,00	30.378,00	112.836,00	0,24	70.164,00	69.622,00
Educação Superior	700.000,00	679.410,40	679.410,40	1,19	40.947,84	224.301,79	525.028,72	1,14	154.381,68	113.433,84
Educação de Jovens e Adultos	148.000,00	325.023,00	325.023,00	0,47	70.284,20	78.289,80	215.272,02	0,47	109.750,98	39.466,78
Educação Especial	22.000,00	267.010,00	267.010,00	0,48	8.010,00	100.084,04	250.816,70	0,54	16.193,30	8.183,30
Educação Básica	2.682.000,00	2.997.712,00	2.997.712,00	5,20	202.681,57	412.062,45	1.828.195,69	3,97	1.169.516,31	966.834,74
Administração Geral	2.072.500,00	1.715.986,60	1.715.986,60	3,05	74.316,40	327.418,21	1.401.274,42	3,04	314.712,18	240.395,78
CULTURA										
Administração Geral	400.000,00	480.311,00	480.311,00	0,88	5.402,00	31.600,00	470.109,00	1,02	10.202,00	4.800,00


RREO - Anexo 2 (LRF, Art. 52, inciso II, alínea 'c')

R\$ 1,00

FUNÇÃO / SUBFUNÇÃO	DOÇÃO		DESPESAS EMPENHADAS				DESPESAS LIQUIDADAS			INSCRITAS EM		
	INICIAL	ATUALIZADA	NO BIMESTRE	ATÉ O BIMESTRE	(b) %	(b)/total	NO BIMESTRE	ATÉ O BIMESTRE	(d)/total	SALDO	RESCALDO	NÃO PROCESSADOS
Difusão Cultural	400.000,00	480.311,00	0,00	474.909,00	0,88	5.402,00	31.600,00	470.109,00	1,02	10.202,00	4.800,00	0,00
URBANISMO	1.715.000,00	1.809.673,00	377.946,68	1.776.447,37	3,30	33.225,63	464.908,21	1.593.144,41	3,46	216.528,59	183.302,96	0,00
Infra Estrutura Urbana	635.000,00	429.526,00	200.000,00	418.400,00	0,78	11.126,00	195.849,01	352.227,66	0,76	77.298,34	66.172,34	0,00
Serviços Urbanos	1.080.000,00	1.380.147,00	177.946,68	1.358.047,37	2,53	22.099,63	269.059,20	1.240.916,75	2,69	139.230,25	117.130,62	0,00
HABITAÇÃO	210.000,00	82.744,00	0,00	0,00	0,00	82.744,00	0,00	0,00	0,00	82.744,00	0,00	0,00
Habitacão Rural	100.000,00	3,00	0,00	0,00	0,00	3,00	0,00	0,00	0,00	3,00	0,00	0,00
Habitacão Urbana	110.000,00	82.741,00	0,00	0,00	0,00	82.741,00	0,00	0,00	0,00	82.741,00	0,00	0,00
SANEAMENTO	3.142.000,00	2.865.341,00	732.985,95	2.618.790,56	4,87	246.550,44	1.095.088,66	2.411.434,45	5,23	453.906,55	207.356,11	0,00
Saneamento Básico Urbano	1.096.000,00	783.941,00	450.000,00	750.000,00	1,39	33.941,00	678.880,83	707.018,91	1,53	76.922,09	42.981,09	0,00
Administração Geral	2.046.000,00	2.081.400,00	282.985,95	1.868.790,56	3,47	212.609,44	416.207,83	1.704.415,54	3,70	376.984,46	164.375,02	0,00
GESTÃO AMBIENTAL	300.000,00	6.498,00	0,00	0,00	0,00	6.498,00	0,00	0,00	0,00	6.498,00	0,00	0,00
Preservação e Conservação	65.000,00	3,00	0,00	0,00	0,00	3,00	0,00	0,00	0,00	3,00	0,00	0,00
Controle Ambiental	115.000,00	2.405,00	0,00	0,00	0,00	2.405,00	0,00	0,00	0,00	2.405,00	0,00	0,00
Recursos Hídricos	120.000,00	4.090,00	0,00	0,00	0,00	4.090,00	0,00	0,00	0,00	4.090,00	0,00	0,00
AGRICULTURA	286.000,00	67.449,00	0,00	59.218,00	0,11	8.231,00	0,00	59.218,00	0,13	8.231,00	0,00	0,00
Abastecimento	59.000,00	7.904,00	0,00	262,00	0,00	7.642,00	0,00	262,00	0,00	7.642,00	0,00	0,00
Extensão Rural	50.000,00	579,00	0,00	0,00	0,00	579,00	0,00	0,00	0,00	579,00	0,00	0,00
Promoção da Produção Agrop	70.000,00	6,00	0,00	0,00	0,00	6,00	0,00	0,00	0,00	6,00	0,00	0,00
Demais Subfunções	107.000,00	58.960,00	0,00	58.956,00	0,11	4,00	0,00	58.956,00	0,13	4,00	0,00	0,00
COMÉRCIO E SERVIÇOS	30.000,00	173.002,00	0,00	150.000,00	0,28	23.002,00	0,00	73.647,10	0,16	99.354,90	76.352,90	0,00
Turismo	30.000,00	173.002,00	0,00	150.000,00	0,28	23.002,00	0,00	73.647,10	0,16	99.354,90	76.352,90	0,00
COMUNICAÇÕES	15.000,00	1,00	0,00	0,00	0,00	1,00	0,00	0,00	0,00	1,00	0,00	0,00
Demais Subfunções	15.000,00	1,00	0,00	0,00	0,00	1,00	0,00	0,00	0,00	1,00	0,00	0,00
ENERGIA	95.000,00	1.600,00	0,00	0,00	0,00	1.600,00	0,00	0,00	0,00	1.600,00	0,00	0,00
Energia Elétrica	95.000,00	1.600,00	0,00	0,00	0,00	1.600,00	0,00	0,00	0,00	1.600,00	0,00	0,00
TRANSPORTE	724.000,00	965.412,00	20.000,00	952.845,50	1,77	12.566,50	6.816,00	892.924,94	1,94	72.487,06	59.920,56	0,00
Transporte Rodoviário	686.000,00	941.609,00	0,00	930.000,00	1,73	11.609,00	0,00	883.263,44	1,92	58.345,56	46.736,56	0,00
Administração Geral	38.000,00	23.803,00	20.000,00	22.845,50	0,04	957,50	6.816,00	9.661,50	0,02	14.141,50	13.184,00	0,00
DESPORTO E LAZER	417.000,00	488.444,00	176.171,04	452.402,94	0,84	36.041,06	144.111,01	320.092,16	0,69	168.351,84	132.910,78	0,00
Desporto Comunitário	417.000,00	488.444,00	176.171,04	452.402,94	0,84	36.041,06	144.111,01	320.092,16	0,69	168.351,84	132.910,78	0,00
ENCARGOS ESPECIAIS	738.000,00	1.337.010,00	3.490,54	1.316.047,36	2,45	20.962,64	179.834,51	1.213.025,90	2,63	123.984,10	103.021,46	0,00

FUNÇÃO / SUBFUNÇÃO	DOTAÇÃO		DESPESAS EMPENHADAS			DESPESAS LIQUIDADAS			SALDO		INSCRITAS EM	
	INICIAL	ATUALIZADA	NO BIMESTRE	ATÉ O BIMESTRE	%	NO BIMESTRE	ATÉ O BIMESTRE	%	NO BIMESTRE	ATÉ O BIMESTRE	SALDO	NÃO PROCESSADOS
400.000,00	999.010,00	0,00	999.000,00	1,86	10,00	128.559,10	910.736,33	1,98	88.273,67	88.263,67		
338.000,00	338.000,00	3.490,54	317.047,36	0,59	20.952,64	51.275,41	302.289,57	0,66	35.710,43	14.757,79		
275.000,00	275.000,00	0,00	0,00	0,00	275.000,00	0,00	0,00	0,00	275.000,00	0,00		
DESPESAS (INTRA ORÇAMENTARIAS) (II)	100.000,00	20.509,00	0,00	0,00	20.509,00	0,00	0,00	0,00	20.509,00	0,00		
TOTAL (III) = (I + II)	57.419.500,00	57.419.500,00	3.905.874,39	53.779.696,46	100,00	3.639.803,54	9.986.426,65	100,00	11.355.419,64	7.715.616,10		

FONTE: SISTEMA: Aspec Informativa - UNIDADE RESPONSÁVEL: Prefeitura Municipal de Jucás - DATA DA EMISSÃO: 29/11/2018 - HORA DA EMISSÃO: 14:39:43





Ceará
 Governo Municipal de Jucás
 Consolidado

ELATÓRIO RESUMIDO DA EXECUÇÃO ORÇAMENTÁRIA
 DEMONSTRATIVO DA EXECUÇÃO DAS DESPESAS POR FUNÇÃO/SUBFUNÇÃO
 ORÇAMENTO FISCAL E DA SEGURIDADE SOCIAL
 5º Bimestre de 2018 (Setembro a Outubro)

CONASP
 Pag.: 0004

RREO - Anexo 2 (LRF, Art.52, inciso II, alínea 'c')

R\$ 1,00


FUNÇÃO / SUBFUNÇÃO - INTRA	DOTAÇÃO		DESPESAS EMPENHADAS				DESPESAS LIQUIDADAS				SALDO		INSCRITAS EM RESTOS A PAGAR NÃO PROCESSADOS
	INICIAL	ATUALIZADA	NO BIMESTRE	ATÉ O BIMESTRE	(b) % (b/total)	(c) = (a+b)	NO BIMESTRE	ATÉ O BIMESTRE	(d) % (d/total)	(e) = (a+d)	(f)		
DESPESAS (INTRA ORÇAMENTARIAS) (II)	100.000,00	20.509,00	0,00	0,00	0,00	20.509,00	0,00	0,00	0,00	20.509,00	0,00	0,00	
LEGISLATIVA													
Ação Legislativa	2.000,00	2.000,00	0,00	0,00	0,00	2.000,00	0,00	0,00	0,00	2.000,00	0,00	0,00	
ADMINISTRAÇÃO	74.500,00	7.504,00	0,00	0,00	0,00	7.504,00	0,00	0,00	0,00	7.504,00	0,00	0,00	
Administração Geral	73.500,00	6.504,00	0,00	0,00	0,00	6.504,00	0,00	0,00	0,00	6.504,00	0,00	0,00	
Demais Subfunções	1.000,00	1.000,00	0,00	0,00	0,00	1.000,00	0,00	0,00	0,00	1.000,00	0,00	0,00	
ASSISTÊNCIA SOCIAL	1.000,00	1,00	0,00	0,00	0,00	1,00	0,00	0,00	0,00	1,00	0,00	0,00	
Administração Geral	1.000,00	1,00	0,00	0,00	0,00	1,00	0,00	0,00	0,00	1,00	0,00	0,00	
SAÚDE	8.500,00	4,00	0,00	0,00	0,00	4,00	0,00	0,00	0,00	4,00	0,00	0,00	
Atenção Básica	2.000,00	2,00	0,00	0,00	0,00	2,00	0,00	0,00	0,00	2,00	0,00	0,00	
Assistência Hospitalar e A	2.000,00	1,00	0,00	0,00	0,00	1,00	0,00	0,00	0,00	1,00	0,00	0,00	
Vigilância Epidemiológica	2.000,00	1,00	0,00	0,00	0,00	1,00	0,00	0,00	0,00	1,00	0,00	0,00	
Administração Geral	2.500,00	0,00	0,00	0,00	0,00	0,00	0,00	0,00	0,00	0,00	0,00	0,00	
EDUCAÇÃO	14.000,00	11.000,00	0,00	0,00	0,00	11.000,00	0,00	0,00	0,00	11.000,00	0,00	0,00	
Ensino Fundamental	8.000,00	8.000,00	0,00	0,00	0,00	8.000,00	0,00	0,00	0,00	8.000,00	0,00	0,00	
Educação Infantil	3.000,00	3.000,00	0,00	0,00	0,00	3.000,00	0,00	0,00	0,00	3.000,00	0,00	0,00	
Administração Geral	3.000,00	0,00	0,00	0,00	0,00	0,00	0,00	0,00	0,00	0,00	0,00	0,00	

FONTE: SISTEMA: Aspec Informática - UNIDADE RESPONSÁVEL: Prefeitura Municipal de Jucás - DATA DA EMISSÃO: 29/11/2018 - HORA DA EMISSÃO: 14:39:43


RAIMUNDO LUNA NETO
 PREFEITO MUNICIPAL

CONASP CONTABILIDADE, ASSESS. E PROCES
 CONTADOR CRC CE N° 304

RREO - ANEXO 8 (LDB, Art. 72)	RECEITAS DO ENSINO		RECEITAS REALIZADAS		
	RECEITA RESULTANTE DE IMPOSTOS (caput do art. 212 da Constituição)	PREVISÃO INICIAL	PREVISÃO ATUALIZADA (a)	ATÉ O BIMESTRE (b)	%
1 - RECEITAS DE IMPOSTOS	2.153.000,00	2.153.000,00	1.996.358,11	92,72	
1.1 - Receita resultante do imposto sobre a propriedade predial e territorial urban	90.000,00	90.000,00	114.564,47	127,29	
1.1.1 - IPTU	55.000,00	55.000,00	2.437,95	4,43	
1.1.2 - Multas, Juros de Mora, Dívidas Ativa e Outros Encargos do IPTU	35.000,00	35.000,00	112.126,52	320,36	
1.2 - Receita resultante do imposto sobre transmissão 'inter vivos' - ITBI	38.000,00	38.000,00	14.290,15	37,61	
1.2.1 - ITBI	25.000,00	25.000,00	14.290,15	57,16	
1.2.2 - Multas, Juros de Mora, Dívidas Ativa e Outros Encargos do ITBI	13.000,00	13.000,00	0,00	0,00	
1.3 - Receita resultante do imposto sobre serviços de qualquer natureza - ISS	825.000,00	825.000,00	901.710,38	109,30	
1.3.1 - ISS	800.000,00	800.000,00	877.983,97	109,75	
1.3.2 - Multa, juros de mora, atualização monetária e outros encargos da dívida ativa do ISS	25.000,00	25.000,00	23.726,41	94,91	
1.4 - Receita resultante do imposto de renda retido na fonte - IRRF	1.200.000,00	1.200.000,00	965.793,11	80,48	
1.5 - Receita resultante do imposto territorial rural - ITR	0,00	0,00	0,00	0,00	
1.5.1 - ITR	0,00	0,00	0,00	0,00	
1.5.2 - Multa, juros de mora, atualização monetária e outros encargos da dívida ativa do ITR	0,00	0,00	0,00	0,00	
2 - RECEITA DE TRANSFERÊNCIAS CONSTITUCIONAIS E LEGAIS	27.585.000,00	27.585.000,00	21.895.676,34	79,38	
2.1 - Cota parte do FPM	23.050.000,00	23.050.000,00	16.693.061,26	72,42	
2.1.1 - Parcela referente à CF, art. 159, I, alínea b	21.100.000,00	21.100.000,00	15.847.360,23	75,11	
2.1.2 - Parcela referente à CF, art. 159, I, alínea d	1.050.000,00	1.050.000,00	0,00	0,00	
2.1.3 - Parcela referente à CF, art. 159, I, alínea e	900.000,00	900.000,00	845.701,03	93,97	
2.2 - Cota parte do ICMS	4.000.000,00	4.000.000,00	4.646.388,62	116,16	
2.3 - ICMS - desoneração - L.C. 87/1996	15.000,00	15.000,00	13.064,90	87,10	
2.4 - Cota parte IPI - Exportação	15.000,00	15.000,00	21.074,72	140,50	
2.5 - Cota parte ITR	5.000,00	5.000,00	8.905,56	178,11	
2.6 - Cota parte IPVA	500.000,00	500.000,00	513.201,28	102,64	
2.7 - Cota parte IOF ouro	0,00	0,00	0,00	0,00	
3 - TOTAL DA RECEITA DE IMPOSTOS (1 + 2)	29.738.000,00	29.738.000,00	23.892.034,45	80,34	



	RECEITAS ADICIONAIS PARA FINANCIAMENTO DO ENSINO		PREVISÃO		RECEITAS REALIZADAS	
	PREVISÃO INICIAL	PREVISÃO ATUALIZADA (a)	ATÉ O BIMESTRE (b)	% (c) = (b/a)x100		
4 - RECEITAS DE APLICAÇÃO FINANCEIRA DE OUTROS RECURSOS DE IMPOSTOS VINCULADOS AO ENSINO	0,00	0,00	0,00	0,00		
5 - RECEITAS DE TRANSFERÊNCIAS DO FNDE	1.839.000,00	1.839.000,00	1.562.815,35	84,98		
5.1 - Transferências do salário educação	675.000,00	675.000,00	550.784,88	81,60		
5.2 - Transferências diretas - PDDE	0,00	0,00	0,00	0,00		
5.3 - Transferências diretas - PNAE	842.000,00	842.000,00	598.740,80	71,11		
5.4 - Transferências diretas - PNAE	270.000,00	270.000,00	283.358,68	104,95		
5.5 - Outras transferências do FNDE	5.000,00	5.000,00	125.230,46	2.504,61		
5.6 - Aplicação financeira dos recursos do FNDE	47.000,00	47.000,00	4.700,53	10,00		
6 - RECEITAS DE TRANSFERÊNCIAS DE CONVÊNIOS	600.000,00	600.000,00	412.469,26	68,74		
6.1 - Transferências de convênios	600.000,00	600.000,00	412.469,26	68,74		
6.2 - Aplicação financeira dos recursos de convênios	0,00	0,00	0,00	0,00		
7 - RECEITA DE OPERAÇÕES DE CRÉDITO	0,00	0,00	0,00	0,00		
8 - OUTRAS RECEITAS PARA FINANCIAMENTO DO ENSINO	0,00	0,00	0,00	0,00		
9 - TOTAL DAS RECEITAS ADICIONAIS PARA FINANCIAMENTO DO ENSINO (4+5+6+7+8)	2.439.000,00	2.439.000,00	1.975.284,61	80,99		
FUNDEB						
	PREVISÃO INICIAL	PREVISÃO ATUALIZADA (a)	RECEITAS REALIZADAS ATÉ O BIMESTRE (b)	% (c) = (b/a)x100		
10 - RECEITAS DESTINADAS AO FUNDEB	5.127.000,00	5.127.000,00	4.209.994,24	82,11		
10.1 - Cota parte FPM destinado ao Fundeb (20% de 2.1.1)	4.220.000,00	4.220.000,00	3.169.471,79	75,11		
10.2 - Cota parte ICMS destinado ao Fundeb (20% de 2.2)	800.000,00	800.000,00	929.273,58	116,16		
10.3 - Cota parte ICMS desoneração destinado ao Fundeb (20% de 2.3)	3.000,00	3.000,00	2.612,90	87,10		
10.4 - Cota parte IPI destinado ao Fundeb (20% de 2.4)	3.000,00	3.000,00	4.214,86	140,50		
10.5 - Cota parte ITR destinado ao Fundeb (20% de ((1.5 - 1.5.5) + 2.5))	1.000,00	1.000,00	1.781,03	178,10		
10.6 - Cota parte IPVA destinado ao Fundeb (20% de 2.6)	100.000,00	100.000,00	102.640,08	102,64		
11 - RECEITAS RECEBIDAS DO FUNDEB	16.700.000,00	16.700.000,00	13.246.056,87	79,32		
11.1 - Transferência de recursos do Fundeb	12.200.000,00	12.200.000,00	9.927.114,17	81,37		
11.2 - Complementação da União ao Fundeb	4.500.000,00	4.500.000,00	3.303.460,90	73,41		



11.3 - Receita de aplicação financeira dos recursos do Fundeb	0,00	0,00	15.481,80	0,00
12 - RESULTADO LÍQUIDO DAS TRANSFERÊNCIAS DO FUNDEB (11.1 - 10)	7.073.000,00	7.073.000,00	5.717.119,93	80,83

[SE RESULTADO LÍQUIDO DA TRANSFERÊNCIA (12)>0] = ACRÉSCIMO RESULTANTE DAS TRANSFERÊNCIAS DO FUNDEB
[SE RESULTADO LÍQUIDO DA TRANSFERÊNCIA (12)<0] = DECRÉSCIMO RESULTANTE DAS TRANSFERÊNCIAS DO FUNDEB

DESPESAS DO FUNDEB	DOTAÇÃO		DESPESAS EMPENHADAS		DESPESAS LIQUIDADAS	
	INICIAL	ATUALIZADA (d)	ATÉ O BIMESTRE (e)	% (f)=(e/d)x100	ATÉ O BIMESTRE (g)	% (h)=(g/d)x100
13-PAGAMENTO DOS PROFISSIONAIS DO MAGISTÉRIO	11.415.000,00	12.261.953,68	10.501.570,90	85,64	9.381.467,48	76,51
13.1 - Com educação infantil	421.800,00	657.113,78	619.000,00	94,20	505.566,16	76,94
13.2 - Com ensino fundamental	10.993.200,00	11.604.839,90	9.882.570,90	85,16	8.875.901,32	76,48
14-OUTRAS DESPESAS	7.610.000,00	5.757.557,72	6.071.732,87	105,46	4.403.752,59	76,49
14.1 - Com educação infantil	281.200,00	25.296,62	19.462,56	76,94	19.462,56	76,94
14.2 - Com ensino fundamental	7.328.800,00	5.732.261,10	6.052.270,31	105,58	4.384.290,03	76,48
15 - Total das despesas do Fundeb	19.025.000,00	18.019.511,40	16.573.303,77	91,97	13.785.220,07	76,50


DEDUÇÕES PARA FINS DO LIMITE DO FUNDEB

	VALOR
16-Restos a pagar inscritos no exercício sem disponibilidade financeira de recursos do Fundeb	0,00
16.1 - FUNDEB 60%	0,00
16.2 - FUNDEB 40%	0,00
17-Despesas custeadas com o 'superavit' financeiro do exercício ante	0,00
17.1 - FUNDEB 60%	0,00
17.2 - FUNDEB 40%	0,00

18-Total das deduções consideradas para fins de limite do Fundeb (16+17)

INDICADORES DO FUNDEB

VALOR



19-Total das despesas do FUNDEB para fins de limites (15-18)	13.785.220,07
19.1 - Mínimo de 60% do FUNDEB na remuneração do Magistério (13-(16.1+17.1))/((11)x100)%	70,82
19.2 - Máximo de 40% de despesa com MDE, que não remuneração do magistério (14-(16.2+17.2))/((11)x100)%	33,25
19.3 - Máximo de 5% não aplicado no exercício (100-(19.1+19.2))%	0,00

CONTROLE DA UTILIZAÇÃO DE RECURSOS NO EXERCÍCIO SUBSEQUENTE

	VALOR
20-Recursos recebidos do fundeb em 2017 que não foram utilizados	0,00
21-Despesas custeadas com o saldo do item 20 até o 1º trimestre de 2018	0,00

MANUTENÇÃO E DESENVOLVIMENTO DO ENSINO - DESPESAS CUSTEADAS COM A RECEITA RESULTANTE DE IMPOSTOS E RECURSOS DO FUNDEB

DESPESAS COM AÇÕES TÍPICAS DE MDE	DOTAÇÃO		DESPESAS EMPENHADAS		DESPESAS LIQUIDADAS	
	INICIAL	ATUALIZADA	ATÉ O BIMESTRE	%	ATÉ O BIMESTRE	%
		(d)	(e)	(f)=(e/d)x100	(g)	(h)=(g/d)x100
22-Educação infantil	703.000,00	682.410,40	638.462,56	93,56	525.028,72	76,94
22.1 - Creche	0,00	0,00	0,00	0,00	0,00	0,00
22.1.1 - Despesas custeadas com recursos do FUNDEB	0,00	0,00	0,00	0,00	0,00	0,00
22.1.2 - Despesas custeadas com outros recursos de impostos	0,00	0,00	0,00	0,00	0,00	0,00
22.2 - Pré escola	703.000,00	682.410,40	638.462,56	93,56	525.028,72	76,94
22.2.1 - Despesas custeadas com recursos do FUNDEB	703.000,00	682.410,40	638.462,56	93,56	525.028,72	76,94
22.2.2 - Despesas custeadas com outros recursos de impostos	0,00	0,00	0,00	0,00	0,00	0,00
23-Ensino fundamental	18.470.000,00	17.662.124,00	16.189.580,01	91,66	13.475.463,37	76,30
23.1 - Despesas custeadas com recursos do Fundeb	18.322.000,00	17.337.101,00	15.934.841,21	91,91	13.260.191,35	76,48
23.2 - Despesas custeadas com outros recursos de impostos	148.000,00	325.023,00	254.738,80	78,38	215.272,02	66,23
24-Ensino médio	405.000,00	395.000,00	354.741,51	89,81	271.660,51	68,77
25-Ensino superior	70.000,00	183.000,00	182.458,00	99,70	112.836,00	61,66
26-Ensino profissional não integrado ao ensino regular	8.000,00	8.000,00	0,00	0,00	0,00	0,00
27-Outras	0,00	0,00	0,00	0,00	0,00	0,00
28 - Total de despesas com ações típicas de MDE (22+23+24+25+26+27)	19.656.000,00	18.930.534,40	17.365.242,08	91,73	14.384.988,60	75,99

DEDUÇÕES CONSIDERADAS PARA FINS DO LIMITE CONSTITUCIONAL	VALOR
29-Resultado líquido das transferências do Fundeb = (12)	5.717.119,93
30-Despesas custeadas com a complementação do Fundeb no exercício	3.303.460,90
32-Despesas custeadas com superavit financeiro do exercício anterior do Fundeb	0,00
33-Despesas custeadas com o 'superavit' financeiro do exercício anterior, de outros recursos de impostos	0,00
34-Restos a pagar inscritos no exercício sem disponibilidade financeira, de recursos de impostos vinculados ao ensino	0,00
35-Cancelamento no exercício de restos a pagar inscritos com dispon. de recursos de impostos vinculados ao ensino = (45j)	0,00
36--Total das deduções para fins do limite constitucional(29+30+32+33+34+35)	9.020.580,83
37--Total das despesas para fins de limite ((22 + 23) - 36)	4.979.911,26
38-Percentual de aplicação em MDE sobre a receita líquida de impostos ((37)/(3) x 100)% - Limite constitucional 25%	20,84

OUTRAS INFORMAÇÕES PARA CONTROLE

OUTRAS DESPESAS CUSTEADAS COM RECEITAS ADICIONAIS PARA FINANCIAMENTO DO ENSINO	DOTAÇÃO		DESPESAS EMPENHADAS		DESPESAS LIQUIDADAS	
	INICIAL	ATUALIZADA	ATÉ O BIMESTRE (e)	ATÉ O BIMESTRE (f) = (e/d)x100	ATÉ O BIMESTRE (g)	ATÉ O BIMESTRE (h) = (g/d)x100
39 - Despesas custeadas com a aplicação financeira de outros recursos de impostos vinculados ao ensino	0,00	0,00	0,00	0,00	0,00	0,00
40 - Despesas custeadas com a contribuição social do salário educação	675.000,00	675.000,00	550.784,88	100,00	550.784,88	100,00
41 - Despesas custeadas com operações de crédito	0,00	0,00	0,00	0,00	0,00	0,00
42 - Despesas custeadas com outras receitas para financiamento do en	1.764.000,00	1.764.000,00	1.101.306,24	100,00	1.101.306,24	100,00
43 - Total das outras despesas custeadas com receitas adicionais para financiamento do ensino (39+40+41+42)	2.439.000,00	2.439.000,00	1.652.091,12	100,00	1.652.091,12	100,00

44 - Total geral das despesas com educação (44)=(28+43)	21.753.500,00	20.913.531,00	19.265.912,28	92,12	16.037.079,72	76,68
---	---------------	---------------	---------------	-------	---------------	-------

RESTOS A PAGAR INSCRITOS COM DISPONIBILIDADE FINANCEIRA
DE RECURSOS DE IMPOSTOS VINCULADOS AO ENSINO

	SALDO ATÉ O BIMESTRE	CANCELADO EM 2018 (j)
45 - Restos a pagar de despesas com MDE	128.451,69	0,00
45.1 - Executadas com recursos de impostos vinculados ao ensino	128.443,64	0,00
45.2 - Executadas com recursos do FUNDEB	8,05	0,00

CONTROLE DA DISPONIBILIDADE FINANCEIRA

	FUNDEB	SALÁRIO EDUCAÇÃO
46-DISPONIBILIDADE FINANCEIRA EM 31 DE DEZEMBRO DE 2017	8,05	0,00
47-(+) INGRESSO DE RECURSOS ATÉ O BIMESTRE	13.230.575,07	550.784,88
48-() PAGAMENTOS EFETUADOS ATÉ O BIMESTRE	0,00	0,00
48.1-() Orçamento do exercício	12.974.977,83	550.784,88
48.2-() Restos a pagar	0,00	0,00
49-(+) RECEITA DE APLICAÇÃO FINANCEIRA DOS RECURSOS ATÉ O BIMESTRE	15.481,80	0,00
50-(=)DISPONIBILIDADE FINANCEIRA ATÉ O BIMESTRE	271.087,09	0,00
51-(+) Ajustes	0,00	0,00
51.1 - Retenções	0,00	0,00
51.2 - Conciliação bancária	0,00	0,00
52-(=)SALDO FINANCEIRO CONCILIADO	0,00	0,00

FONTE: SISTEMA: Aspec Informática - UNIDADE RESPONSÁVEL: Prefeitura Municipal de Jucás - DATA DA EMISSÃO: 29/11/2018 - HORA DA EMISSÃO: 14:41:47

Notas: Limites mínimos anuais a serem cumpridos no encerramento do exercício

Art. 21. Inciso 2º, lei 11.494/2007: Até 5% dos recursos recebidos à conta dos fundos, inclusive relativos à complementação da união recebidos nos termos do Inciso 1º do art. 6º desta Lei, poderão ser utilizados no 1º trimestre do exercício imediatamente subsequente, mediante abertura de crédito adicional.

Caput do Artigo 212 da CF/1988.

Os valores referentes à parcela dos restos a Pagar inscritos em disponibilidade financeira vinculada à educação deverão ser informadas somente no RREO do último bimestre do exercício.

Limites mínimos anuais a serem cumpridos no encerramento do exercício, no âmbito atuação prioritária, conforme LDB, art. 11, V.


Nos cinco primeiros bimestres do exercício o acompanhamento poderá ser feito com base na despesa empenhada ou na despesa liquidada. No último bimestre do exercício, o valor deverá corresponder ao total da despesa empenhada.

Essa coluna poderá ser apresentada somente no último bimestre.

RREO - ANEXO 12 (LC 141/2012, art.35) R\$ 1,00

	PREVISÃO		RECEITAS REALIZADAS	
	INICIAL	ATUALIZADA (a)	ATÉ O BIMESTRE (b)	§ (b/a)x100
RECEITAS PARA APURAÇÃO DA APLICAÇÃO EM AÇÕES E SERVIÇOS PÚBLICOS DE SAÚDE				
RECEITAS DE IMPOSTOS LÍQUIDA (I)				
Imposto Predial e Territorial Urbano - IPTU	2.153.000,00	2.153.000,00	1.996.358,11	92,72
Imposto Sobre Transmissão de Bens Intervivos - ITBI	55.000,00	55.000,00	2.437,95	4,43
Imposto Sobre Serviços de Qualquer Natureza - ISS	25.000,00	25.000,00	14.290,15	57,16
Imposto de Renda Retido na Fonte - IRRF	800.000,00	800.000,00	877.983,97	109,75
Imposto Territorial Rural - ITR	1.200.000,00	1.200.000,00	965.793,11	80,48
Multas, Juros de Mora e Outros Encargos de Impostos	0,00	0,00	0,00	0,00
Dívida Ativa de Impostos	25.000,00	25.000,00	8.106,35	32,43
Multas, Juros de Mora e Outros Encargos da Dívida Ativa	35.000,00	35.000,00	127.640,93	364,69
RECEITAS DE TRANSFERÊNCIAS CONSTITUCIONAIS E LEGAIS (II)	13.000,00	13.000,00	105,65	0,81
Cota Parte FPM	27.585.000,00	27.585.000,00	21.895.676,34	79,38
Cota Parte ITR	23.050.000,00	23.050.000,00	16.693.061,26	72,42
Cota Parte IPVA	5.000,00	5.000,00	8.905,56	178,11
Cota Parte ICMS	500.000,00	500.000,00	513.201,28	102,64
Compensações Financeiras Provenientes de Impostos e Transferências Constitucionais	4.000.000,00	4.000.000,00	4.646.368,62	116,16
Desoneração ICMS LC 87/97	15.000,00	15.000,00	21.074,72	140,50
Outras	15.000,00	15.000,00	13.064,90	87,10
TOTAL DE RECEITAS PARA APURAÇÃO DA APLICAÇÃO EM AÇÕES E SERVIÇOS PÚBLICOS DE SAÚDE(III) = I+II	29.738.000,00	29.738.000,00	23.892.034,45	80,34


	PREVISÃO		RECEITAS REALIZADAS	
	INICIAL	ATUALIZADA (c)	ATÉ O BIMESTRE (d)	§ (d/c)*100
RECEITAS ADICIONAIS PARA FINANCIAMENTO DA SAÚDE				
TRANSFERÊNCIAS DE RECURSOS DO SISTEMA ÚNICO DE SAÚDE - SUS				
Provenientes da União	5.482.000,00	5.482.000,00	4.589.336,71	83,72
Provenientes do Estado	5.378.000,00	5.378.000,00	4.582.778,47	85,21
Provenientes de Outros Municípios	0,00	0,00	0,00	0,00
Outras Receitas do SUS	104.000,00	104.000,00	6.558,24	6,31
TRANSFERÊNCIAS VOLUNTÁRIAS	300.000,00	300.000,00	0,00	0,00



RECEITAS DE OPERAÇÕES DE CRÉDITO VINCULADAS À SAÚDE		0,00	0,00	0,00	0,00	0,00
OUTRAS RECEITAS PARA FINANCIAMENTO DA SAÚDE		2.750,00	2.750,00	104.137,48	3.786,82	
TOTAL DE RECEITAS ADICIONAIS PARA FINANCIAMENTO DA SAÚDE		5.782.000,00	5.782.000,00	4.589.336,71	79,37	

DESPESAS COM SAÚDE (por grupo de natureza de despesa)	DOTAÇÃO		DESPESAS EMPENHADAS		DESPESAS LIQUIDADAS	
	INICIAL	DOTAÇÃO ATUALIZADA (e)	ATÉ O BIMESTRE (f)	% (f/e) x 100	ATÉ O BIMESTRE (g)	% (g/e) x 100
DESPESAS CORRENTES	11.023.220,00	11.618.379,00	11.254.169,59	96,87	9.769.544,47	84,09
Pessoal e Encargos Sociais	4.523.000,00	4.906.984,00	4.748.780,00	96,78	4.347.139,44	88,59
Juros e Encargos da Dívida	0,00	0,00	0,00	0,00	0,00	0,00
Outras Despesas Correntes	6.500.220,00	6.711.395,00	6.505.389,59	96,93	5.422.405,03	80,79
DESPESAS DE CAPITAL	520.000,00	229.306,00	211.981,28	92,44	169.267,64	73,82
Investimentos	515.000,00	229.305,00	211.981,28	92,45	169.267,64	73,82
Inversões Financeiras	5.000,00	1,00	0,00	0,00	0,00	0,00
Amortização de Dívidas	0,00	0,00	0,00	0,00	0,00	0,00
TOTAL DAS DESPESAS COM SAÚDE (IV)	11.543.220,00	11.847.685,00	11.466.150,87	96,78	9.938.812,11	83,89

DESPESAS COM SAÚDE NÃO COMPUTADAS PARA FINS DE APURAÇÃO DO PERCENTUAL MÍNIMO	DOTAÇÃO		DESPESAS EMPENHADAS		DESPESAS LIQUIDADAS	
	INICIAL	DOTAÇÃO ATUALIZADA	ATÉ O BIMESTRE (h)	% (h/IVf) x 100	ATÉ O BIMESTRE (i)	% (i/IVg) x 100
DESPESAS COM INATIVOS E PENSIONISTAS	0,00	0,00	0,00	0,00	0,00	0,00
DESPESAS COM ASSISTÊNCIA À SAÚDE QUE NÃO ATENDE AO PRINCÍPIO DE ACESSO UNIVERSAL	0,00	0,00	0,00	0,00	0,00	0,00
DESPESAS CUSTEADAS COM OUTROS RECURSOS	5.586.000,00	5.488.558,24	4.595.894,95	40,08	4.595.894,95	46,24
Recursos de Transferências do Sistema Único de Saúde - SUS	5.482.000,00	5.482.000,00	4.589.336,71	40,03	4.589.336,71	46,18
Recursos de Operações de Crédito	0,00	0,00	0,00	0,00	0,00	0,00
Outros Recursos	104.000,00	6.558,24	6.558,24	0,06	6.558,24	0,07
OUTRAS AÇÕES E SERVIÇOS NÃO COMPUTADOS	2.750,00	104.137,48	104.137,48	0,00	104.137,48	0,00
RESTOS A PAGAR NÃO PROCESSADOS INSCRITOS INDEVIDAMENTE NO EXERCÍCIO	---	---	0,00	0,00	0,00	---
DESPESAS CUSTEADAS COM DISPONIBILIDADE DE CAIXA VINCULADA AOS RESTOS A PAGAR CANCELADOS	0,00	0,00	0,00	0,00	0,00	0,00




DESPESAS CUSTEADAS COM RECURSOS VINCULADOS A PARCELA DO PERCENTUAL MÍNIMO QUE NÃO FOI APLICADA EM AÇÕES E SERVIÇOS DE EM EXERCÍCIOS ANTERIORES	0,00	0,00	0,00	0,00	0,00	0,00	0,00	0,00	0,00	0,00	0,00
TOTAL DAS DESPESAS COM NÃO COMPUTADAS (V)	5.588.750,00	5.592.695,72	4.700.032,43	84,04	4.700.032,43	84,04					84,04
TOTAL DAS DESPESAS COM AÇÕES E SERVIÇOS PÚBLICOS DE SAÚDE (VI)=(IV V)	5.954.470,00	6.254.989,28	6.766.118,44	108,17	5.238.779,68	83,75					

PERCENTUAL DE APLICAÇÃO EM AÇÕES E SERVIÇOS PÚBLICOS DE SAÚDE SOBRE A RECEITAS DE IMPOSTOS LÍQ. E TRANSF. CONSTITUC. E LEGAIS - (VII*)=(VI(h ou i)/IIIB)*100 - LIMITE CONSTITUCIONAL 15%
VALOR REFERENTE A DIFERENÇA ENTRE O VALOR EXECUTADO E O LIMITE MÍNIMO CONSTITUCIONAL (VI(h ou i) (15xIIIB)/100) 21,83
1.654.974,51

EXECUÇÃO DE RESTOS A PAGAR NÃO PROCESSADOS COM DISPONIBILIDADE DE CAIXA	INSCRITOS	CANCELADOS/ PRESCRITOS	PAGOS	A PAGAR	PARCELA CONSIDERADA NO LIMITE
Inscritos em 2017	0,00	0,00	0,00	0,00	0,00
Inscritos em 2016	0,00	0,00	0,00	0,00	0,00
Inscritos em 2015	0,00	0,00	0,00	0,00	0,00
Inscritos em 2014	0,00	0,00	0,00	0,00	0,00
Inscritos em exercicios anteriores a 2014	0,00	0,00	0,00	0,00	0,00
TOTAL (VIII)	0,00	0,00	0,00	0,00	0,00

CONTROLE DE RESTOS A PAGAR CANCELADOS OU PRESCRITOS PARA FINS DE APLICAÇÃO DA DISPONIBILIDADE DE CAIXA CONFORME Art 24, Par 1º, 2º	RESTOS A PAGAR CANCELADOS OU PRESCRITOS	
	SALDO INICIAL	DESPESAS CUSTEADAS NO EXERC. DE REFERENCIA (NÃO APLICADO)
Restos a pagar cancelados ou prescritos em 2018	0,00	0,00
Restos a pagar cancelados ou prescritos em 2017	0,00	0,00
Restos a pagar cancelados ou prescritos em 2016	0,00	0,00
Restos a pagar cancelados ou prescritos em 2015	0,00	0,00
Restos a pagar cancelados ou prescritos em exercicios anteriores a 2014	0,00	0,00
Total	0,00	0,00



CONTROLE DO VALOR REFERENTE AO PERCENTUAL MÍNIMO NÃO CUMPRIDO EM EXERCÍCIOS ANTERIORES PARA FINS DE APLICAÇÃO DOS RECURSOS VINCULADOS CONFORME ARTS 25 E 26	LIMITE NÃO CUMPRIDO		SALDO INICIAL	DESPESAS CUSTEADAS NO EXERC. DE REFERENCIA	SALDO FINAL (NÃO APLICADO)	DESPESAS LIQUIDADAS					
	Restos a pagar cancelados ou prescritos em 2018	Restos a pagar cancelados ou prescritos em 2017				Restos a pagar cancelados ou prescritos em 2016	Restos a pagar cancelados ou prescritos em 2015	Restos a pagar cancelados ou prescritos em exercícios anteriores a 2014	Total	ATÉ O BIMESTRE (1)	ATÉ O BIMESTRE (% (1/total l)x100)
Restos a pagar cancelados ou prescritos em 2018	0,00	0,00	0,00	0,00	0,00						
Restos a pagar cancelados ou prescritos em 2017	0,00	0,00	0,00	0,00	0,00						
Restos a pagar cancelados ou prescritos em 2016	0,00	0,00	0,00	0,00	0,00						
Restos a pagar cancelados ou prescritos em 2015	0,00	0,00	0,00	0,00	0,00						
Restos a pagar cancelados ou prescritos em exercícios anteriores a 2014	0,00	0,00	0,00	0,00	0,00						
Total	0,00	0,00	0,00	0,00	0,00						
DESPESAS COM SAÚDE (por subfunção)	DOTAÇÃO INICIAL	DOTAÇÃO ATUALIZADA	DESPESAS EMPENHADAS	DESPESAS LIQUIDADAS							
Atenção básica	3.886.000,00	3.942.550,00	3.804.881,78	33,18	3.463.607,42						34,85
Assistência hospitalar e ambulatorial	3.857.370,00	4.222.839,00	4.043.111,18	35,26	3.299.306,68						33,20
Suporte profilático e terapêutico	94.000,00	116.010,00	110.000,00	0,96	102.250,00						1,03
Vigilância sanitária	0,00	0,00	0,00	0,00	0,00						0,00
Vigilância epidemiológica	335.000,00	380.603,00	371.543,90	3,24	323.437,35						3,25
Alimentação e nutrição	0,00	0,00	0,00	0,00	0,00						0,00
Outras subfunções	3.370.850,00	3.185.683,00	3.136.614,01	27,36	2.750.210,66						27,67
TOTAL DE DESPESAS	11.543.220,00	11.847.685,00	11.466.150,87	100,00	9.938.812,11						100,00

FONTE: SISTEMA: Aspec Informativa - UNIDADE RESPONSÁVEL: Prefeitura Municipal de Jucás - DATA DA EMISSÃO: 29/11/2018 - HORA DA EMISSÃO: 15:06:34

RAIMUNDO LUNA NETO
PREFEITO MUNICIPAL
CONASP CONTABILIDADE, ASSESS. E PROCESS
CONTADOR CRC CE N° 304