

REO

RELATÓRIO RESUMIDO DE EXECUÇÃO ORÇAMENTÁRIA

5º BIM | 2015



PREFEITURA DE
JUCÁS
UMA CIDADE AMADA POR TODOS

ELABORAÇÃO

CONASP CONTABILIDADE

Rua Marcondes Pereira, 540 - Dionísio Torres
85 3257-4030 - Fortaleza - Ce - CEP.: 60.130-060
suporte@conasp.com.br | www.conasp.com.br

Ofício n.º 95 / 2015

Jucás, 14 de dezembro de 2015.

RAIMUNDO LUNA NETO, na qualidade de Prefeito Municipal de Jucás, VEM, através deste, à presença de V. Exa., e, em cumprimento aos dispositivos da Lei de Responsabilidade Fiscal – Lei Complementar N° 101/2000, REMETER, tempestivamente, o **Relatório Resumido da Execução Orçamentária – RREO**, relativo ao **5º (quinto) bimestre do exercício financeiro de 2015**, conforme Portaria n.º 553 de 22/09/2014 - da Secretaria do Tesouro Nacional - STN.

Informa, ainda, que o referido Relatório foi **publicado no dia 30 de novembro de 2015**, através de afixação no **ÁTRIO** da Sede da Prefeitura Municipal de Jucás e na **INTERNET**– www.jucas.ce.gov.br e www.conasp.com.br.

Sem mais para o momento, coloca-se à disposição para informações adicionais, e aproveita o ensejo para renovar protestos de estima e consideração.

Respeitosamente,

RAIMUNDO LUNA NETO
Prefeito Municipal

Ao Exmo. Sr.
Dr. FRANCISCO DE PAULA ROCHA AGUIAR
Presidente do Tribunal de Contas dos Municípios
Estado do Ceará

27/12/2015 15:54:15
PREFEITURA MUNICIPAL DE JUCÁS



ESTADO DO CEARÁ
PREFEITURA MUNICIPAL DE JUCÁS

EDITAL DE PUBLICAÇÃO

O PREFEITO MUNICIPAL DE JUCÁS, no uso de suas atribuições legais conferidas pelo Art. 28, inciso X, da Constituição do Estado do Ceará, pela Lei Orgânica do Município, e art. 52, caput da Lei Complementar nº 101/2000, VEM, através deste, tempestivamente, publicar o RELATÓRIO RESUMIDO DA EXECUÇÃO ORÇAMENTÁRIA - RREO, relativo ao 5º (quinto) bimestre do exercício financeiro de 2015 no Flanelógrafo do Município de Jucás, com fundamento na jurisprudência do Superior Tribunal de Justiça, conforme Decisão proferida no Recurso Especial Nº 105.232 (96/0056484-5/Ceará) e por meio eletrônico através dos portais www.jucas.ce.gov.br e www.conasp.com.br.

Jucás, 30 de novembro de 2015.



RAIMUNDO LUNA NETO
Prefeito Municipal

RREO - ANEXO I (RREO Art 52, inciso I, alínea 'a' e 'b' do inciso II e § 1º.)

R\$ 1,00

RECEITAS ORÇAMENTÁRIAS	PREVISÃO INICIAL	PREVISÃO ATUALIZADA (a)	RECEITAS REALIZADAS				SALDO A REALIZAR (a-c)
			NO BIMESTRE (b)	% b/a	ATÉ O BIMESTRE (c)	% c/a	
RECEITAS (exceto Intra orçamentárias) (1)	47.635.000,00	47.635.000,00	6.678.726,15	14,02	37.831.247,56	79,42	9.803.752,44
RECEITAS CORRENTES	43.935.000,00	43.935.000,00	6.434.976,15	14,66	35.428.752,83	80,64	8.506.247,17
RECEITA TRIBUTÁRIA	1.780.000,00	1.780.000,00	370.741,63	20,83	1.474.600,92	82,84	305.399,18
Impostos	1.650.000,00	1.650.000,00	363.058,63	22,00	1.299.856,53	78,78	350.143,47
Taxas	130.000,00	130.000,00	7.683,00	5,91	174.744,29	134,42	-44.744,29
RECEITA DE CONTRIBUIÇÕES	400.000,00	400.000,00	116.605,90	29,15	438.445,45	109,61	-38.445,45
Contribuições de iluminação pública	400.000,00	400.000,00	116.605,90	29,15	438.445,45	109,61	-38.445,45
RECEITA PATRIMONIAL	157.000,00	157.000,00	36.508,77	23,25	224.480,34	142,98	-67.480,34
Recursos Imobiliários	0,00	0,00	5.582,88	0,00	27.391,02	0,00	-27.391,02
Recursos de valores mobiliários	157.000,00	157.000,00	30.925,89	19,70	197.089,32	125,53	-40.089,32
RECEITA DE SERVIÇOS	1.630.000,00	1.630.000,00	298.090,40	18,29	1.378.114,91	84,55	251.885,09
TRANSFERÊNCIAS CORRENTES	39.816.400,00	39.816.400,00	5.574.476,45	14,00	31.706.585,05	79,63	8.109.814,95
Transferências Intergovernamentais	39.606.400,00	39.606.400,00	5.509.618,81	13,91	31.470.142,41	79,46	8.136.257,59
Transferências de convênios	210.000,00	210.000,00	64.857,64	30,88	236.442,64	112,59	-26.442,64
OUTRAS RECEITAS CORRENTES	151.600,00	151.600,00	38.553,00	25,43	206.526,26	136,23	-54.926,26
Multa e juros de mora	3.000,00	3.000,00	0,00	0,00	5.746,14	191,54	-2.746,14
Indenizações e restituições	60.000,00	60.000,00	15.226,25	25,38	45.665,46	76,11	14.334,54
Recursos de dívida ativa	25.000,00	25.000,00	1.963,90	7,86	84.081,47	336,33	-59.081,47
Recursos correntes diversas	63.600,00	63.600,00	21.362,85	33,59	71.031,19	111,69	-7.433,19
RECEITAS DE CAPITAL	3.700.000,00	3.700.000,00	243.750,00	6,59	2.402.494,73	64,93	1.297.505,27
TRANSFERÊNCIAS DE CAPITAL	3.700.000,00	3.700.000,00	243.750,00	6,59	2.402.494,73	64,93	1.297.505,27
Transferências de convênios	3.700.000,00	3.700.000,00	243.750,00	6,59	2.402.494,73	64,93	1.297.505,27
RECEITAS (Intra orçamentárias) (II)	0,00	0,00	0,00	0,00	0,00	0,00	0,00
SUBTOTAL DAS RECEITAS (III) = (I + II)	47.635.000,00	47.635.000,00	6.678.726,15	14,02	37.831.247,56	79,42	9.803.752,44

OPERAÇÕES DE CRÉDITO / REFINANCIAMENTO (IV)

OPERAÇÕES DE CRÉDITO INTERNAS

Para refinanciamento de dívida mobiliária

Para refinanciamento de dívida contratual

OPERAÇÕES DE CRÉDITO EXTERNAS

Para refinanciamento de dívida mobiliária

Para refinanciamento de dívida contratual

RELATÓRIO RESUMIDO DA EXECUÇÃO ORÇAMENTÁRIA
 BALANÇO ORÇAMENTÁRIO
 ORÇAMENTOS FISCAL E DA SEGURIDADE SOCIAL
 5º Bimestre de 2015 (Setembro e Outubro)

SUBTOTAL COM REFINANCIAMENTO (V) = (III + IV)	47.635.000,00	47.635.000,00	6.578.726,15	14,02	37.831.247,56	79,42	9.803.752,44
DEFCIT (VI)	-	-	-	-	335.399,69	-	-
TOTAL (VII) = (V+VI)	47.635.000,00	47.635.000,00	6.578.726,15	14,02	37.966.647,25	79,42	9.869.352,75
SALDOS DE EXERCÍCIOS ANTERIORES (utilizados para créditos adic.)	-	-	0,00	-	-	0,00	-
Superávit financeiro	-	-	0,00	-	-	0,00	-
Reabertura de créditos adicionais	-	-	0,00	-	-	0,00	-

DESPESAS ORÇAMENTÁRIAS	DOTAÇÃO IMICIAL (d)	DOTAÇÃO ATUALIZADA (e)	DESPESAS EMPENHADAS		SALDO (g) = (e - f)	DESPESAS LIQUIDADAS		SALDO (i) = (e - h)	DESPESAS ATÉ O BIMESTRE (j)	RESCISOS A PAGAR NÃO PROCESSADOS (k)
			NO BIMESTRE	ATÉ O BIMESTRE (f)		NO BIMESTRE	ATÉ O BIMESTRE (h)			
DESPESAS (exceto int. obrigatórias) (VIII)	47.635.000,00	47.636.700,00	5.109.244,01	43.761.072,08	3.875.627,92	7.682.844,83	37.966.647,25	9.670.052,75	34.296.362,76	5.794.424,83
DESPESAS CORRENTES	39.373.000,00	41.931.145,00	4.593.334,88	39.383.539,21	2.537.605,79	7.073.003,62	35.143.580,31	6.787.564,69	31.679.268,57	4.249.958,90
Pessoal e encargos soci	24.889.550,00	22.675.351,10	2.101.879,91	21.951.784,38	723.566,72	3.861.560,71	20.322.356,87	2.352.994,23	18.550.222,46	1.629.427,51
Outras despesas corren	14.483.450,00	19.255.793,90	2.491.454,97	17.441.754,83	1.814.039,07	3.211.442,91	14.821.223,44	4.434.570,46	13.129.046,11	2.620.531,39
DESPESAS DE CAPITAL	8.062.000,00	5.505.555,00	515.909,13	4.367.532,87	1.138.022,13	609.841,21	2.823.066,94	2.682.488,06	2.617.094,19	1.544.465,93
Investimentos	7.797.000,00	5.201.700,00	475.909,13	4.089.532,87	1.112.167,13	560.749,63	2.593.023,29	2.608.676,71	2.387.050,54	1.496.509,58
Inverções financeiras	60.000,00	25.845,00	0,00	0,00	25.845,00	0,00	0,00	25.845,00	0,00	0,00
Amortização de dívida	205.000,00	278.010,00	40.000,00	278.000,00	10,00	49.091,58	230.043,65	47.966,35	230.043,65	47.956,35
Reserva de contingênci	200.000,00	200.000,00	0,00	0,00	200.000,00	0,00	0,00	200.000,00	0,00	0,00
DESPESAS (incluindo obrigatórias) (IX)	0,00	0,00	0,00	0,00	0,00	0,00	0,00	0,00	0,00	0,00
SUBTOTAL DAS DESPESAS (X) = (VIII+IX)	47.635.000,00	47.636.700,00	5.109.244,01	43.761.072,08	3.875.627,92	7.682.844,83	37.966.647,25	9.670.052,75	34.296.362,76	5.794.424,83
AMORTIZAÇÃO DA DÍVIDA	-	-	-	-	-	-	-	-	-	-
REFINANCIAMENTO (XI)	-	-	-	-	-	-	-	-	-	-
AMORT. DA DÍVIDA INT	-	-	-	-	-	-	-	-	-	-
Dívida mobiliária	-	-	-	-	-	-	-	-	-	-
Outras dívidas	-	-	-	-	-	-	-	-	-	-

RELATÓRIO RESUMIDO DA EXECUÇÃO ORÇAMENTÁRIA
BALANÇO ORÇAMENTÁRIO
ORÇAMENTOS FISCAL E DA SEGURIDADE SOCIAL
5º bimestre de 2015 (setembro a outubro)

AMORT. DA DÍVIDA EXT													
DÍVIDA MOBILIÁRIA													
Outras dívidas													
SUBTOTAL COM REFINANCI													
MEMO (XIII)-(K+XI)	47.636.000,00	47.636.700,00	5.109.244,01	43.761.072,08	3.875.627,92	7.682.844,83	37.966.647,25	9.670.052,75	34.296.362,76	5.794.424,83			
SUPERÁVIT (XIII)	-	-	-	-	-	-	0,00	-	-	-			
TOTAL (XIV)=(XII+XIII)	47.636.000,00	47.636.700,00	5.109.244,01	43.761.072,08	3.875.627,92	7.682.844,83	37.966.647,25	9.670.052,75	34.296.362,76	5.794.424,83			

RECEITAS ORÇAMENTÁRIAS	PREVISÃO INICIAL	PREVISÃO ATUALIZADA (a)	RECEITAS REALIZADAS		SALDO A REALIZAR (a c)
			NO BIMESTRE	% ATÉ O BIMESTRE	
RECEITAS (Intra orçamentárias) (II)	0,00	0,00	0,00	0,00	0,00
RECEITAS CORRENTES	0,00	0,00	0,00	0,00	0,00
RECEITAS DE CAPITAL	0,00	0,00	0,00	0,00	0,00


DESPESAS INTRA ORÇAMENTÁRIAS	DOTAÇÃO INICIAL (d)	DOTAÇÃO ATUALIZADA (e)	DESPESAS EMPENHADAS		SALDO (g)=(e-f)	DESPESAS LIQUIDADAS		SALDO (i)=(e-h)	DESPESAS PAGAS ATÉ O BIMESTRE (j)	INSCRITAS EM RESTOS A PAGAR NÃO PROCESSADOS (k)
			NO BIMESTRE	ATÉ O BIMESTRE (f)		NO BIMESTRE	ATÉ O BIMESTRE (h)			
DESPESAS (Intra orçamentárias) (IX)	0,00	0,00	0,00	0,00	0,00	0,00	0,00	0,00	0,00	0,00
DESPESAS CORRENTES	0,00	0,00	0,00	0,00	0,00	0,00	0,00	0,00	0,00	0,00
DESPESAS DE CAPITAL	0,00	0,00	0,00	0,00	0,00	0,00	0,00	0,00	0,00	0,00

FONTE: SISTEMA: Aspec Informática - UNIDADE RESPONSÁVEL: Prefeitura Municipal de Juazeiro - DATA DA EMISSÃO: 30/11/2015 - HORA DA EMISSÃO: 08:36:00

Notas: (*) - No modelo da STN existe coluna para reduções de dotação. Por este motivo, as reduções foram deduzidas na própria coluna de 'Créditos adicionais', motivo pelo qual esta coluna poderá conter valores negativos, não sendo portanto nenhum erro ser exibido valores negativos na coluna 'Créditos adicionais'.

RAIMUNDO JOSÉ MENEZES
SECRETÁRIO

CONSELHO MUNICIPAL DE CONTABILIDADE



RELATÓRIO RESUMIDO DA EXECUÇÃO ORÇAMENTÁRIA
 DEMONSTRATIVO DA EXECUÇÃO DAS DESPESAS POR FUNÇÃO/SUBFUNÇÃO
 ORÇAMENTO FISCAL E DA SEGURIDADE SOCIAL
 5º bimestre de 2015 (setembro e outubro)

FUNÇÃO / SUBFUNÇÃO	DOTAÇÃO INICIAL	DOTAÇÃO ATUALIZADA	DESPESAS EMPENHADAS		SALDO	DESPESAS LIQUIDADAS		SALDO		
			NO BIMESTRE	ATÉ O BIMESTRE (b)		% (b/total)	NO BIMESTRE		ATÉ O BIMESTRE (d)	% (d/total)
DESPESAS (EXCETO INTRA ORÇAMENTARIAS) (1)	47.635.000,00	47.636.709,00	5.109.244,01	43.761.072,08	100,00	3.875.627,92	7.682.844,83	37.966.647,25	79,70	9.670.052,75
LEGISLATIVA	1.700.000,00	1.700.000,00	333.414,66	1.540.965,40	3,52	159.034,60	276.677,68	1.301.487,41	3,43	398.512,59
Ação Legislativa	1.700.000,00	1.700.000,00	333.414,66	1.540.965,40	3,52	159.034,60	276.677,68	1.301.487,41	3,43	398.512,59
ADMINISTRAÇÃO	6.898.400,00	9.071.801,50	858.461,62	8.517.270,97	19,46	554.530,53	1.382.716,99	7.401.676,93	19,50	1.670.124,57
Despesa da Ordem Jurídica	120.000,00	109.920,00	32.710,00	101.285,60	0,23	8.634,40	22.292,00	88.242,40	0,23	21.677,60
Administração Geral	6.719.400,00	8.876.111,50	813.751,62	8.351.585,37	19,08	524.516,13	1.352.998,99	7.256.486,53	19,11	1.619.624,97
Comunicação Social	59.000,00	85.779,00	12.000,00	64.390,00	0,15	21.380,00	7.426,00	56.948,00	0,15	28.822,00
ASSISTÊNCIA SOCIAL	3.535.000,00	3.314.442,00	358.070,29	2.392.721,10	5,47	921.710,90	421.027,40	1.915.677,44	5,05	1.398.784,56
Assistência ao Idoso	282.000,00	229.390,00	13.166,90	21.002,40	0,05	208.387,60	13.166,90	21.002,40	0,06	208.387,60
Assistência ao Portador de D	55.000,00	9.850,00	0,00	0,00	0,00	9.850,00	0,00	0,00	0,00	9.850,00
Assistência à Criança e ao A	366.000,00	319.190,00	22.456,40	207.306,57	0,47	111.883,43	34.189,47	153.273,39	0,40	165.916,61
Assistência Comunitária	2.827.000,00	2.756.012,00	322.446,99	2.164.422,13	4,95	591.589,87	373.671,03	1.741.401,65	4,59	1.014.610,35
SÁDDE	9.654.950,00	9.715.478,00	726.454,96	9.626.779,45	22,00	88.688,55	1.616.680,03	8.687.459,62	22,88	1.028.018,38
Administração Geral	1.651.000,00	2.079.231,00	327.422,18	2.067.242,97	4,72	11.988,03	261.959,08	1.764.602,40	4,65	314.628,60
Atenção Básica	3.845.500,00	3.570.148,00	174.304,05	3.544.785,21	8,10	25.382,79	613.041,70	3.308.878,43	8,72	261.289,57
Assistência Hospitalar e Amb	4.022.950,00	3.749.196,00	195.687,73	3.706.319,77	8,47	42.876,23	665.389,45	3.331.761,19	8,78	417.434,81
Supporte Profilático e Terapê	41.500,00	73.825,00	18.560,00	69.680,00	0,16	4.145,00	16.649,24	55.272,94	0,15	18.582,06
Vigilância Epidemiológica	94.000,00	243.678,00	10.501,00	238.771,50	0,55	4.306,50	59.640,56	226.944,66	0,60	16.133,34
EDUCAÇÃO	16.723.650,00	16.320.190,00	1.980.764,07	16.130.398,11	36,86	789.791,89	3.124.551,12	14.638.085,65	38,56	2.282.104,35
Administração Geral	997.650,00	1.678.831,60	275.851,77	1.579.680,77	3,61	99.140,83	331.352,05	1.357.676,64	3,58	321.154,96
Ensino Fundamental	14.006.000,00	14.658.351,11	1.640.771,41	14.047.784,32	32,10	610.566,79	2.679.061,40	12.814.096,58	33,75	1.844.254,53
Ensino Médio	161.000,00	300.022,09	10.000,00	300.000,00	0,69	22,00	52.203,00	290.589,50	0,77	432,50
Ensino Profissional	15.000,00	1,00	0,00	0,00	0,00	1,00	0,00	0,00	0,00	1,00
Ensino Superior	50.000,00	150.000,00	50.000,00	149.900,00	0,24	100,00	48.600,00	132.840,00	0,35	17.160,00
Educação Infantil	951.000,00	33.253,29	0,00	0,00	0,00	33.253,29	0,00	0,00	0,00	33.253,29
Educação de Jovens e Adultos	519.000,00	98.231,00	4.140,89	53.023,02	0,12	45.207,98	13.334,67	42.882,93	0,11	55.418,07
Educação Especial	24.000,00	1.500,00	0,00	0,00	0,00	1.500,00	0,00	0,00	0,00	1.500,00
CULTURA	338.000,00	247.090,00	0,00	198.508,00	0,45	48.582,00	0,00	198.158,00	0,52	48.932,00

FUNÇÃO / SUBFUNÇÃO	DOÇÃO INICIAL	DOÇÃO ATUALIZADA	DESPESAS EMPENHADAS			SALDO	DESPESAS LIQUIDADAS			SALDO
			NO BIMESTRE	ATÉ O BIMESTRE (b)	% (b/total)		NO BIMESTRE	ATÉ O BIMESTRE (d)	% (d/total)	
Difusão Cultural	248.000,00	227.090,00	0,00	198.508,00	0,45	28.582,00	0,00	198.158,00	0,52	28.532,00
Lazer	90.000,00	20.000,00	0,00	0,00	0,00	20.000,00	0,00	0,00	0,00	20.000,00
URBANISMO	2.373.000,00	1.200.850,50	50.257,63	692.610,42	1,58	508.240,08	47.417,91	422.014,96	1,11	778.835,54
Infra-Estrutura Urbana	490.000,00	399.420,00	0,00	289.937,08	0,66	109.482,92	0,00	106.163,80	0,28	293.256,20
Serviços Urbanos	1.883.000,00	801.430,50	50.257,63	402.673,34	0,92	398.757,16	47.417,91	315.851,16	0,83	485.579,34
HABITACÃO	430.000,00	8.538,00	0,00	0,00	0,00	8.538,00	0,00	0,00	0,00	8.538,00
Habitacão Rural	220.000,00	2,00	0,00	0,00	0,00	2,00	0,00	0,00	0,00	2,00
Habitacão Urbana	190.000,00	8.536,00	0,00	0,00	0,00	8.536,00	0,00	0,00	0,00	8.536,00
SANITAMENTO	2.370.000,00	1.484.148,00	291.308,28	1.427.522,04	3,26	56.625,96	289.251,63	1.311.182,16	3,45	172.865,84
Administração Geral	1.340.000,00	1.449.000,00	291.308,28	1.427.522,04	3,26	21.477,96	289.251,63	1.311.182,16	3,45	137.817,84
Saneamento Básico Rural	450.090,00	23.795,00	0,00	0,00	0,00	23.795,00	0,00	0,00	0,00	23.795,00
Saneamento Básico Urbano	980.000,00	11.353,00	0,00	0,00	0,00	11.353,00	0,00	0,00	0,00	11.353,00
GESTÃO AMBIENTAL	670.000,00	1.282.700,00	400.090,00	1.199.000,00	2,74	83.700,00	326.010,10	1.054.139,38	2,78	228.560,62
Preservação e Conservação Am	360.000,00	60.961,00	0,00	0,00	0,00	60.961,00	0,00	0,00	0,00	60.961,00
Recursos Hídricos	310.000,00	1.221.739,00	400.000,00	1.199.000,00	2,74	22.739,00	326.010,10	1.054.139,38	2,78	167.599,62
AGRICULTURA	283.000,00	89.197,00	0,00	76.526,44	0,17	12.670,56	0,00	76.526,44	0,20	12.670,56
Abastecimento	75.000,00	9.127,00	0,00	343,00	0,00	8.784,00	0,00	343,00	0,00	8.784,00
Extensão Rural	85.000,00	40,00	0,00	0,00	0,00	40,00	0,00	0,00	0,00	40,00
Produção da Produção Agropec	180.000,00	77.000,00	0,00	76.183,44	0,17	816,56	0,00	76.183,44	0,20	816,56
INDÚSTRIA	23.000,00	3.030,00	0,00	0,00	0,00	3.030,00	0,00	0,00	0,00	3.030,00
Produção Industrial	300.000,00	106.990,00	0,00	0,00	0,00	106.990,00	0,00	0,00	0,00	106.990,00
Promoção Industrial	300.000,00	106.990,00	0,00	0,00	0,00	106.990,00	0,00	0,00	0,00	106.990,00
COMUNICAÇÕES	73.000,00	15.040,00	0,00	0,00	0,00	15.040,00	0,00	0,00	0,00	15.040,00
TECNOLOGIA DA INFORMAÇÃO	15.040,00	15.040,00	0,00	0,00	0,00	15.040,00	0,00	0,00	0,00	15.040,00
ENERGIA	518.000,00	488.002,00	70.000,00	470.000,00	1,07	18.002,00	103.876,29	407.159,45	1,07	80.842,55
Conservação de Energia	100.000,00	2,00	0,00	0,00	0,00	2,00	0,00	0,00	0,00	2,00
Energia Elétrica	418.000,00	488.000,00	70.000,00	470.000,00	1,07	18.000,00	103.876,29	407.159,45	1,07	80.840,55
TRANSPORTE	768.000,00	368.793,00	161,00	228.011,51	0,52	140.781,49	161,00	82.974,32	0,22	285.818,68
Administração Geral	38.000,00	28.350,00	161,00	161,00	0,00	28.189,00	161,00	161,00	0,00	28.189,00
Transporte Rodoviário	670.000,00	340.443,00	0,00	227.850,51	0,52	112.592,49	0,00	82.813,32	0,22	257.639,68
DESPORTE E Lazer	415.000,00	884.430,00	351,50	721.748,64	1,65	162.681,36	351,50	6.208,60	0,02	878.221,40

FUNÇÃO / SUBFUNÇÃO	DOTAÇÃO INICIAL	DOTAÇÃO ATUALIZADA	DESPESAS EMPENHADAS			SALDO (c) = (a-b)	DESPESAS LIQUIDADAS			SALDO (e) = (a-d)
			NO BIMESTRE	ATÉ O BIMESTRE (b)	% (b/total)		NO BIMESTRE	ATÉ O BIMESTRE (d)	% (d/total)	
Desporto Comunitário	415.000,00	884.430,00	351,50	721.749,64	1,65	162.681,36	351,50	6.208,60	0,02	878.221,40
ENCARGOS ESPECIAIS	470.000,00	539.010,00	40.000,00	539.000,00	1,23	10,00	94.123,18	463.896,89	1,22	75.113,11
Serviço de Divisão Interna	200.000,00	278.010,00	40.000,00	278.000,00	0,64	10,00	49.091,58	230.043,65	0,61	47.966,35
Outros Encargos Especiais	270.000,00	261.000,00	0,00	261.000,00	0,60	0,00	45.031,60	233.853,24	0,62	27.146,76
RESERVA DE CONTINGÊNCIA	200.000,00	200.000,00	0,00	0,00	0,00	200.000,00	0,00	0,00	0,00	200.000,00
Reserva de Contingência	200.000,00	200.000,00	0,00	0,00	0,00	200.000,00	0,00	0,00	0,00	200.000,00
DESPESAS (INTER) ORÇAMENTÁRIAS (11)	0,00	0,00	0,00	0,00	0,00	0,00	0,00	0,00	0,00	0,00
TOTAL (III) = (I + II)	47.635.000,00	47.636.700,00	5.109.244,01	43.761.072,08	100,00	3.875.627,92	7.682.844,83	37.966.647,25	79,70	9.670.052,75

FONTE: SISTEMA: Aspec Informática - UNIDADE RESPONSÁVEL: Prefeitura Municipal de Juazeiro do Norte - DATA DA EMISSÃO: 30/11/2015 - HORA DA EMISSÃO: 08:36:28

RAIMUNDO LUNA NETO
 PREFEITO

CONASP S/S LTR
 CONTADOR

RREO - ANEXO 8 (LDB, Art. 72)

R\$ 1,00

RECEITAS DO ENSINO

RECEITA RESULTANTE DE IMPOSTOS (caput do art. 212 da Constituição)	PREVISÃO INICIAL	PREVISÃO ATUALIZADA (a)	RECEITAS REALIZADAS	
			ATÉ O BIMESTRE (b)	(c) = (b/a)x100
1 - RECEITAS DE IMPOSTOS	1.675.000,00	1.675.000,00	1.383.938,00	82,62
1.1 - Receita resultante do imposto sobre a Propriedade Predial e Territorial Urbana - IPTU				
1.1.1 - IPTU	65.000,00	65.000,00	75.971,95	116,88
1.1.2 - Multa, juros de mora e outros encargos do IPTU	40.000,00	40.000,00	0,00	0,00
1.1.3 - Dívida ativa do IPTU	0,00	0,00	0,00	0,00
1.1.4 - Multa, juros de mora, atualização monetária e outros encargos da dívida ativa do IPTU	25.000,00	25.000,00	75.971,95	303,89
1.1.5 - Deduções da receita do IPTU	0,00	0,00	0,00	0,00
1.2 - Receita resultante do imposto sobre transmissão 'inter vivos' - ITBI	20.000,00	20.000,00	42.071,60	210,36
1.2.1 - ITBI	20.000,00	20.000,00	42.071,60	210,36
1.2.2 - Multa, juros de mora e outros encargos do ITBI	0,00	0,00	0,00	0,00
1.2.3 - Dívida ativa do ITBI	0,00	0,00	0,00	0,00
1.2.4 - Multa, juros de mora, atualização monetária e outros encargos da dívida ativa do ITBI	0,00	0,00	0,00	0,00
1.2.5 - Deduções da receita do ITBI	0,00	0,00	0,00	0,00
1.3 - Receita resultante do imposto sobre serviços de qualquer natureza - ISS	550.000,00	550.000,00	556.844,41	101,26
1.3.1 - ISS	550.000,00	550.000,00	548.834,89	99,79
1.3.2 - Multa, juros de mora e outros encargos do ISS	0,00	0,00	0,00	0,00
1.3.3 - Dívida ativa do ISS	0,00	0,00	8.109,52	0,00
1.3.4 - Multa, juros de mora, atualização monetária e outros encargos da dívida ativa do ISS	0,00	0,00	0,00	0,00
1.3.5 - Deduções da receita do ISS	0,00	0,00	0,00	0,00
1.4 - Receita resultante do imposto de renda retido na fonte - IRRF	1.040.000,00	1.040.000,00	708.950,04	68,17
1.4.1 - IRRF	1.040.000,00	1.040.000,00	708.950,04	68,17
1.4.2 - Multa, juros de mora e outros encargos do IRRF	0,00	0,00	0,00	0,00
1.4.3 - Dívida ativa do IRRF	0,00	0,00	0,00	0,00
1.4.4 - Multa, juros de mora, atualização monetária e outros encargos da dívida ativa do IRRF	0,00	0,00	0,00	0,00
1.4.5 - Deduções da receita do IRRF	0,00	0,00	0,00	0,00

1.5 - Receita resultante do imposto territorial rural - ITR									
1.5.1 - ITR	0,00	0,00	0,00	0,00	0,00	0,00	0,00	0,00	0,00
1.5.2 - Multa, juros de mora e outros encargos do ITR	0,00	0,00	0,00	0,00	0,00	0,00	0,00	0,00	0,00
1.5.3 - Dívida ativa do ITR	0,00	0,00	0,00	0,00	0,00	0,00	0,00	0,00	0,00
1.5.4 - Multa, juros de mora, atualização monetária e outros encargos da dívida ativa do ITR	0,00	0,00	0,00	0,00	0,00	0,00	0,00	0,00	0,00
1.5.5 - Deduções da receita do ITR	0,00	0,00	0,00	0,00	0,00	0,00	0,00	0,00	0,00
2 - RECEITA DE TRANSFERÊNCIAS CONSTITUCIONAIS E LEGAIS	23.683.000,00	23.683.000,00	17.166.757,91	0,00	0,00	0,00	0,00	0,00	0,00
2.1 - Cota parte do FPM	19.200.000,00	19.200.000,00	14.112.391,34	0,00	0,00	0,00	0,00	0,00	0,00
2.1.1 - Parcela referente à CF, art. 159, I, alínea b	19.200.000,00	19.200.000,00	14.112.391,34	0,00	0,00	0,00	0,00	0,00	0,00
2.1.2 - Parcela referente à CF, art. 159, I, alínea d	0,00	0,00	0,00	0,00	0,00	0,00	0,00	0,00	0,00
2.2 - Cota parte do ICMS	4.100.000,00	4.100.000,00	2.640.124,10	0,00	0,00	0,00	0,00	0,00	0,00
2.3 - ICMS - desoneração - L.C. 87/1996	13.000,00	13.000,00	9.147,20	0,00	0,00	0,00	0,00	0,00	0,00
2.4 - Cota parte IPT - Exportação	15.000,00	15.000,00	13.388,21	0,00	0,00	0,00	0,00	0,00	0,00
2.5 - Cota parte ITR	5.000,00	5.000,00	7.982,22	0,00	0,00	0,00	0,00	0,00	0,00
2.6 - Cota parte IPVA	350.000,00	350.000,00	383.724,84	0,00	0,00	0,00	0,00	0,00	0,00
2.7 - Cota parte IOF ouro	0,00	0,00	0,00	0,00	0,00	0,00	0,00	0,00	0,00
3 - TOTAL DA RECEITA DE IMPOSTOS (1 + 2)	25.358.000,00	25.358.000,00	18.550.695,92	0,00	0,00	0,00	0,00	0,00	0,00
4 - RECEITAS DE APLICAÇÃO FINANCEIRA DE OUTROS RECURSOS DE IMPOSTOS VINCULADOS AO ENSINO									
5 - RECEITAS DE TRANSFERÊNCIAS DO FPM	1.415.000,00	1.415.000,00	1.078.832,35	0,00	0,00	0,00	0,00	0,00	0,00
5.1 - Transferências do salário educação	480.000,00	480.000,00	522.873,30	0,00	0,00	0,00	0,00	0,00	0,00
5.2 - Transferências diretas - PDDE	0,00	0,00	0,00	0,00	0,00	0,00	0,00	0,00	0,00
5.3 - Transferências diretas - PNDP	600.000,00	600.000,00	422.918,00	0,00	0,00	0,00	0,00	0,00	0,00
5.4 - Transferências diretas - PNDP	300.000,00	300.000,00	119.824,62	0,00	0,00	0,00	0,00	0,00	0,00
5.5 - Outras transferências do FPM	25.000,00	25.000,00	12.410,25	0,00	0,00	0,00	0,00	0,00	0,00
5.6 - Aplicação financeira dos recursos do FPM	0,00	0,00	1.006,18	0,00	0,00	0,00	0,00	0,00	0,00
6 - RECEITAS DE TRANSFERÊNCIAS DE CONVÊNIO	550.000,00	550.000,00	1.006.590,23	0,00	0,00	0,00	0,00	0,00	0,00
6.1 - Transferências de convênios	550.000,00	550.000,00	988.280,14	0,00	0,00	0,00	0,00	0,00	0,00
6.2 - Aplicação financeira dos recursos de convênios	0,00	0,00	18.310,09	0,00	0,00	0,00	0,00	0,00	0,00
7 - RECEITA DE OPERAÇÕES DE CRÉDITO	0,00	0,00	0,00	0,00	0,00	0,00	0,00	0,00	0,00
8 - OUTRAS RECEITAS PARA FINANCIAMENTO DO ENSINO	0,00	0,00	0,00	0,00	0,00	0,00	0,00	0,00	0,00

9 - TOTAL DAS RECEITAS ADICIONAIS PARA FINANCIAMENTO DO ENSINO (4+5+6+7+8) | 1.965.000,00 | 1.965.000,00 | 2.085.422,58 | 106,13

FUNDEB

RECEITAS DO FUNDEB	PREVISÃO		RECEITAS REALIZADAS	
	INICIAL	ATUALIZADA	ATÉ O BIMESTRE	%
	(a)	(b)	(c)	(b/a)*100

10 - RECEITAS DESTINADAS AO FUNDEB

10.1 - Cota parte FPM destinado ao Fundeb (20% de 2.1.1)	4.736.600,00	4.736.600,00	3.396.839,56	71,76
10.2 - Cota parte ICMs destinado ao Fundeb (20% de 2.2)	3.840.000,00	3.840.000,00	2.782.585,88	72,46
10.3 - Cota parte ICMs desonerado destinado ao Fundeb (20% de 2.3)	820.000,00	820.000,00	533.395,67	65,05
10.4 - Cota parte IPI destinado ao Fundeb (20% de 2.4)	2.600,00	2.600,00	1.829,41	70,36
10.5 - Cota parte ITR destinado ao Fundeb (20% de 1.5 + 2.5)	3.000,00	3.000,00	2.677,54	89,25
10.5 - Cota parte IPVA destinado ao Fundeb (20% de 2.6)	1.000,00	1.000,00	1.606,28	160,63
11 - RECEITAS RECEBIDAS DO FUNDEB	70.000,00	70.000,00	76.744,78	109,64
11.1 - Transferência de recursos do Fundeb	13.125.000,00	13.125.000,00	11.612.819,36	88,48
11.2 - Complementação da União ao Fundeb	9.900.000,00	9.900.000,00	8.636.806,46	87,24
11.3 - Receita de aplicação financeira dos recursos do Fundeb	3.200.000,00	3.200.000,00	2.951.374,67	92,23
	25.000,00	25.000,00	24.638,23	0,00
12 - RESULTADO LÍQUIDO DAS TRANSFERÊNCIAS DO FUNDEB (11.1 - 10)	5.163.400,00	5.163.400,00	5.237.966,90	101,44

[SE RESULTADO LÍQUIDO DA TRANSFERÊNCIA (12)>0] = ACRESCIMO RESULTANTE DAS TRANSFERÊNCIAS DO FUNDEB
 [SE RESULTADO LÍQUIDO DA TRANSFERÊNCIA (12)<0] = DECRESCIMO RESULTANTE DAS TRANSFERÊNCIAS DO FUNDEB

DESPESAS DO FUNDEB	DOTAÇÃO		DESPESAS EMPENHADAS		DESPESAS LIQUIDADAS	
	INICIAL	ATUALIZADA	ATÉ O BIMESTRE	%	ATÉ O BIMESTRE	%
	(d)	(d)	(e)	(f) = (e/d)*100	(g)	(h) = (g/d)*100
13 - PAGAMENTO DOS PROFESSORIS DO MAGISTÉRIO	897.474,66	883.258,99	970.000,00	109,821	634.196,78	71,801
13.1 - Com educação infantil	0,00	0,00	0,00	0,001	0,00	0,001
13.2 - Com educação fundamental	897.474,66	883.258,99	970.000,00	109,821	634.196,78	71,801

14-OUTRAS DESPESAS									
14.1 - Com educação infantil	4.092.525,34	3.600.681,02	2.955.392,55	82,081	2.567.615,76	71,311			
14.2 - Com educação fundamental	459.000,00	24.713,00	0,00	0,001	0,08	0,001			
	3.633.525,34	3.575.968,02	2.955.392,55	82,851	2.567.615,76	71,801			
15 - Total de despesas do Fundeb	4.990.000,00	4.483.939,11	3.925.392,55	87,541	3.201.812,54	71,411			

DEDUÇÕES PARA FINS DO LIMITE DO FUNDEB PARA PAGAMENTO DOS PROFISSIONAIS DO MAGISTERIO						
16- Restos a pagar inscritos no exercício, sem disponibilidade financeira de recursos do Fundeb						
16.1 - FUNDEB 60%						0,00
16.2 - FUNDEB 40%						0,00
17- Despesas custeadas com o 'superavit' financeiro do exercício anterior, do Fundeb						95,775,53
17.1 - FUNDEB 60%						95,775,53
17.2 - FUNDEB 40%						0,00
18- Total de deduções consideradas para fins do Limite do Fundeb (16+17)						95,775,53

19- Total das despesas do FUNDEB para fins de Limites (15-18)						3,106,037,01
19.1 - Mínimo de 60% do FUNDEB na remuneração do Magistério						4,64
19.2 - Mínimo de 40% das despesas com MDE, que não remuneração do magistério						22,11
19.3 - Máximo de 5% não aplicado no exercício (100-(19.1+19.2))%						73,25

CONTROLE DA UTILIZAÇÃO DE RECURSOS NO EXERCÍCIO SUBSEQUENTE						
20- Recursos recebidos do fundeb em exercício anterior que não foram utilizados						0,00
21- Despesas custeadas com o saldo do item 20 até o bimestre atual						0,00

MANUTENÇÃO E DESENVOLVIMENTO DO ENSINO - DESPESAS CUSTEADAS COM A RECEITA RESULTANTE DE IMPOSTOS E RECURSOS DO FUNDEB						
RECEITAS COM AÇÕES TÍPICAS DE MDE						
	PREVISÃO INICIAL	PREVISÃO ATUALIZADA	RECEITAS REALIZADAS			
		(a)	ATÉ O BIMESTRE		(c) = (b/a)x100	
22- Impostos e transferências destinadas à MDE (25% de 3)	6.339.500,00	6.339.500,00	4.637.673,96		73,16	

DESPESAS COM AÇÕES TÍPICAS DE JOE	DOAÇÃO		DESPESAS EMPENHADAS		DESPESAS LIQUIDADAS	
	INICIAL	ATUALIZADA (d)	ATÉ O BIMESTRE (e)	% (f) = (e/d) x 100	ATÉ O BIMESTRE (g)	% (h) = (g/d) x 100
23-Educação Infantil	951.000,00	33.253,29	0,00	0,00	0,00	0,00
23.1 - Creche (23.1)	0,00	0,00	0,00	0,00	0,00	0,00
23.1.1 - Despesas custeadas com recursos do FUNDEB (23.1.1)	0,00	0,00	0,00	0,00	0,00	0,00
23.1.2 - Despesas custeadas com outros recursos de impostos (2)	0,00	0,00	0,00	0,00	0,00	0,00
23.2 - Pré escola (23.2)	951.000,00	33.253,29	0,00	0,00	0,00	0,00
23.2.1 - Despesas custeadas com recursos do FUNDEB (23.1.1)	459.000,00	24.713,00	0,00	0,00	0,00	0,00
23.2.2 - Despesas custeadas com outros recursos de impostos (2)	492.000,00	8.540,29	0,00	0,00	0,00	0,00
24-Ensino fundamental	15.546.650,00	16.436.913,71	15.680.498,11	95,40	14.214.656,15	86,48
24.1 - Despesas custeadas com recursos do Fundeb	4.531.000,00	4.459.226,11	3.925.392,55	88,03	3.201.812,54	71,80
24.2 - Despesas custeadas com outros recursos de impostos	11.015.650,00	11.977.687,60	11.755.105,56	98,14	11.012.843,61	91,94
25-Ensino médio	161.000,00	300.022,00	300.000,00	99,99	290.589,50	96,86
26-Ensino superior	50.000,00	150.000,00	149.900,00	99,93	132.840,00	89,56
27-Ensino profissional não integrado ao ensino regular	15.000,00	1,00	0,00	0,00	0,00	0,00
28-Outras	0,00	0,00	0,00	0,00	0,00	0,00
29 - Total da despesa com ações típicas de JOE	16.723.650,00	16.920.190,00	16.130.398,11	95,33	14.638.085,65	86,51

INDICADORES DO FUNDEB

INDICADORES DO FUNDEB	VALOR
30-Resultado líquido das transferências do Fundeb	5.237.966,90
31-Despesas custeadas com a complementação do Fundeb no exercício	2.951.374,67
32-Parcela de aplicação financeira dos recursos do Fundeb até o bimestre	24.638,23
33-Despesas custeadas com superavit financeiro do exercício anterior do Fundeb	0,00
34-Despesas custeadas com o 'superavit' financeiro do exercício anterior, de outros recursos de impostos	0,00
35-Restos a pagar inscritos no exercício sem disponibilidade financeira	641.387,49
36-Cancelamento no exercício de restos a pagar inscritos com dispon. de recursos de impostos vinculados ao ensino	0,00
37-Total das deduções para fins do limite constitucional	8.855.367,29
38-Total das despesas para fins de limite ((23 + 24) - 37)	5.359.288,86

39-Mínimo de 25% das receitas resultantes de impostos em ROR (38/3 x 100) :

28,89

OUTRAS INFORMAÇÕES PARA CONTROLE

OUTRAS DESPESAS CUSTEADAS COM RECEITAS ADICIONAIS PARA FINANCIAMENTO DO ENSINO	DOÇÃO INICIAL		DOÇÃO ATUALIZADA (d)		DESPESAS EMPENHADAS ATÉ O BIMESTRE (e)		DESPESAS LIQUIDADAS ATÉ O BIMESTRE (f)	
40 - Despesas custeadas com a aplicação financeira de outros recursos de impostos vinculados ao ensino	0,00		0,00		0,00		0,00	
41 - Despesas custeadas com a contribuição social do salário educacã	0,00		0,00		0,00		0,00	
42 - Despesas custeadas com operações de crédito	0,00		0,00		0,00		0,00	
43 - Despesas custeadas com outras receitas para financiamento de en	0,00		0,00		0,00		0,00	
44 - Total de outras despesas custeadas com receitas adicionais para financiamento do ensino (40+41+42+43)	0,00		0,00		0,00		0,00	
45 - Total geral de despesas com ROR (29+44)	16.723.650,00		16.920.190,00		16.130.398,11		99,33	14.638.085,65

RESTOS A PAGAR INSCRITOS COM DISPONIBILIDADE FINANCEIRA DE RECURSOS DE IMPOSTOS VINCULADOS AO ENSINO

46 - Restos a pagar de despesas com ROR	46.1 - Executadas com recursos de impostos ao ensino	46.2 - Executadas com recursos do FUNDEB
	66.540,76	0,00
	33.270,38	0,00
	33.270,38	0,00

FLUXO FINANCEIRO DOS RECURSOS DO FUNDEB

	VALOR
47-SALDO FINANCEIRO DO FUNDEB EM 31 DE DEZEMBRO DO EXERCÍCIO ANTERIOR	172.152,44
48-(+) INGRESSO DE RECURSOS DO FUNDEB ATÉ O BIMESTRE	11.588.181,13
49-(-) PAGAMENTOS EFETUADOS ATÉ O BIMESTRE	11.267.266,56
49.1-() Orçamento do exercício	11.267.266,56
49.2-() Restos a pagar	0,00
50-(+) RECEITA DE APLICAÇÃO FINANCEIRA DOS RECURSOS DO FUNDEB ATÉ O	24.638,23
51-(=) SALDO FINANCEIRO DO FUNDEB NO EXERCÍCIO ATUAL	517.705,24

FONTE: SISTEMA: Aspect Informatica * UNIDADE RESPONSÁVEL: Prefeitura Municipal de Jucaá - DATA DA EMISSÃO: 30/11/2015 - HORA DA EMISSÃO: 08:37:21
 Notas: - O item 35 exibirá, nos bimestres anteriores a dezembro, o 'valor liquidado e a pagar' sem disponibilidade financeira, para que já se tenha uma 'prévia' do valor que que será deduzido em dezembro. Isto permite que se tenha conhecimento antecipado de deduções que só seriam exibidas em dezembro.

[Handwritten signatures and stamps]
 COMASP S/S ROR
 CONTADOR

RRR0 - ANEXO 12 - (LC 141/2012, art.35)

R\$ 1,00

RECEITAS PARA APLICAÇÃO DA APLICAÇÃO EM AÇÕES E SERVIÇOS PÚBLICOS DE SAÚDE	PREVISÃO		RECEITAS REALIZADAS	
	INICIAL	ATUALIZADA (*)	ATÉ O BIMESTRE	(c) = (b/a)*100
RECEITAS DE IMPOSTOS LÍQUIDA (I)	1.675.000,00	1.675.000,00	1.383.538,00	82,62
Imposto Predial e Territorial Urbano - IPTU	40.000,00	40.000,00	0,00	0,00
Imposto sobre Transmissão de Bens Inter vivos - ITBI	20.000,00	20.000,00	42.071,60	210,36
Imposto sobre Serviços de Qualquer Natureza - ISS	550.000,00	550.000,00	548.834,89	99,79
Imposto de Renda Retido na Fonte - IRRF	1.040.000,00	1.040.000,00	708.950,04	68,17
Imposto Territorial Rural - ITR	0,00	0,00	0,00	0,00
Multas, juros de mora e outros encargos de impostos	0,00	0,00	0,00	0,00
Dívidas ativas de impostos	25.000,00	25.000,00	84.081,47	336,32
Multas, juros de mora, atualização monetária e outros encargos da dívida ativa de impostos	0,00	0,00	0,00	0,00
RECEITAS DE TRANSFERÊNCIAS CONSTITUCIONAIS E LEGAIS (II)	23.683.000,00	23.683.000,00	17.166.757,91	72,49
Cota Parte FPM	19.200.000,00	19.200.000,00	14.112.391,34	73,50
Cota Parte ITM	5.000,00	5.000,00	7.982,22	159,64
Cota Parte IPVA	350.000,00	350.000,00	383.724,84	109,64
Cota Parte ICMS	4.100.000,00	4.100.000,00	2.640.124,10	64,39
Cota Parte IPI - Exportação	15.000,00	15.000,00	13.388,21	89,25
Compensações Financeiras Provenientes de Impostos e Transferências constitucionais	13.000,00	13.000,00	9.147,20	70,36
Desoneração ICMS LC 87/97	13.000,00	13.000,00	9.147,20	70,36
Outras	0,00	0,00	0,00	0,00
TOTAL DE RECEITAS PARA APLICAÇÃO DA APLICAÇÃO EM AÇÕES E SERVIÇOS PÚBLICOS DE SAÚDE (III) - I+II	25.358.000,00	25.358.000,00	18.550.695,91	73,16

RECEITAS AUCTIONAIS PARA FINANCIAMENTO DA SAÚDE	PREVISÃO		RECEITAS REALIZADAS	
	INICIAL	ATUALIZADA (c)	ATÉ O BIMESTRE	(d/c)*100
TRANSFERÊNCIAS DE RECURSOS DO SISTEMA ÚNICO DE SAÚDE - SUS (II)	5.775.000,00	5.775.000,00	4.174.266,38	72,28
Provenientes da União	5.735.000,00	5.735.000,00	4.162.603,88	72,58
Provenientes do Estado	40.000,00	40.000,00	11.662,50	29,16
Desoneração ICMS (LC 87/96)	0,00	0,00	0,00	0,00
Outras receitas do SUS	0,00	0,00	0,00	0,00
TRANSFERÊNCIAS VOLUNTARIAS	760.000,00	760.000,00	47.662,50	6,27

Ceará
 Governo Municipal de Juazeiro
 Maranhão

RELATÓRIO RESUMIDO DA EXECUÇÃO ORÇAMENTÁRIA
 DEMONSTRATIVO DAS RECEITAS DE IMPOSTOS E
 DAS DESPESAS PROPRIAS COM SAÚDE
 ORÇAMENTOS FISCAL E DA SEGURIDADE SOCIAL
 5º bimestre de 2015 (setembro a outubro)

COMASP
 Pág.: 0002

RECEITAS DE OPERAÇÕES DE CRÉDITO VINCULADAS À SAÚDE	0,00	0,00	0,00	0,00	0,00
OUTRAS RECEITAS PARA FINANCIAMENTO DA SAÚDE	10.000,00	10.000,00	10.000,00	15.138,95	151,39
TOTAL DE RECEITAS ADICIONAIS PARA FINANCIAMENTO DA SAÚDE	6.545.000,00	6.545.000,00	6.545.000,00	4.237.067,83	64,74

DESPESAS COM SAÚDE (por grupo de natureza de despesa)	DOTAÇÃO INICIAL	DOTAÇÃO ATUALIZADA (e)	DESPESAS EMPENHADAS		DESPESAS LIQUIDADAS		INSCRITAS EM RESTOS A PAGAR NÃO PROCESSADOS
			ATÉ O BIMESTRE (f)	% (f/e) x 100	ATÉ O BIMESTRE (g)	% (g/e) x 100	
DESPESAS CORRENTES	8.574.950,00	9.197.173,00	9.143.093,75	99,41	8.312.668,40	90,38	830.425,35
Pessoal e encargos sociais	6.337.000,00	4.611.470,20	4.605.926,56	99,88	4.460.569,25	96,73	145.357,31
Juros e encargos da dívida	0,00	0,00	0,00	0,00	0,00	0,00	0,00
Outras despesas correntes	2.337.950,00	4.585.702,80	4.537.167,19	98,96	3.852.099,15	84,00	685.058,04
DESPESAS DE CAPITAL	980.000,00	518.305,00	483.685,70	93,35	374.791,22	72,31	108.894,48
Investimentos	970.000,00	518.304,00	483.685,70	93,32	374.791,22	72,31	108.894,48
Inversões financeiras	10.000,00	1,00	0,00	0,00	0,00	0,00	0,00
Amortização de dívidas	0,00	0,00	0,00	0,00	0,00	0,00	0,00
TOTAL DAS DESPESAS COM SAÚDE (IV)	9.654.950,00	9.715.478,00	9.626.779,45	99,09	8.687.459,62	89,42	939.319,83

DESPESAS COM SAÚDE NÃO COMPUTADAS PARA FINS DE APLICAÇÃO DO PERCENTUAL MÍNIMO	DOTAÇÃO INICIAL	DOTAÇÃO ATUALIZADA	DESPESAS EMPENHADAS		DESPESAS LIQUIDADAS		INSCRITAS EM RESTOS A PAGAR NÃO PROCESSADOS
			ATÉ O BIMESTRE (h)	% (h/IVf) x 100	ATÉ O BIMESTRE (i)	% (i/IVg) x 100	
DESPESAS COM INATIVOS E PENSIONISTAS	0,00	0,00	0,00	0,00	0,00	0,00	0,00
DESPESAS COM ASSISTÊNCIA À SAÚDE QUE NÃO ATENDE AO PRINCÍPIO DE ACESSO UNIVERSAL	0,00	0,00	0,00	0,00	0,00	0,00	0,00
DESPESAS CUSTEADAS COM OUTROS RECURSOS	4.174.266,38	4.174.266,38	4.174.266,38	43,36	4.174.266,38	48,05	0,00
Recursos de transferências do sistema único de saúde - SUS	4.174.266,38	4.174.266,38	4.174.266,38	43,36	4.174.266,38	48,05	0,00
Recursos de operações de crédito	0,00	0,00	0,00	0,00	0,00	0,00	0,00
Outros recursos	0,00	0,00	0,00	0,00	0,00	0,00	0,00
OUTRAS AÇÕES E SERVIÇOS NÃO COMPUTADOS	0,00	0,00	0,00	0,00	0,00	0,00	0,00
SEM DISPONIBILIDADE FINANCEIRA	—	—	939.319,83	9,76	—	—	939.319,83
DESPESAS CUSTEADAS COM DISPONIBILIDADE DE CAIXA VINCULADA AOS RESTOS A PAGAR CANCELADOS	0,00	0,00	0,00	0,00	0,00	0,00	0,00

RELATÓRIO RESUMIDO DA EXECUÇÃO ORÇAMENTÁRIA
 DEMONSTRATIVO DAS RECEITAS DE IMPOSTOS E
 DAS DESPESAS PRÓPRIAS COM SAÚDE
 ORÇAMENTOS FISCAL E DA SEGURIDADE SOCIAL
 5º Bimestre de 2013 (Setembro e Outubro)

DESPESAS CUSTEADAS COM RECURSOS VINCULADOS A PARCELA DO PERCENTUAL MÍNIMO QUE NÃO FOI APLICADA EM AÇÕES E SERVIÇOS DE EM EXERCÍCIOS ANTERIORES	0,00	0,00	0,00	0,00	0,00	0,00	0,00	0,00	0,00	0,00
TOTAL DAS DESPESAS COM NÃO COMPUTADAS (V)	4.174.266,38	4.174.266,38	5.113.586,21	122,50	4.174.266,38	100,00	4.174.266,38	81,45	4.174.266,38	939.219,83
TOTAL DAS DESPESAS COM AÇÕES E SERVIÇOS PÚBLICOS DE SAÚDE (VI)-(IV V)	5.480.683,62	5.541.211,62	4.513.193,24	81,45	4.513.193,24	81,45	4.513.193,24	81,45	4.513.193,24	0,00

PARTICIPAÇÃO DAS DESPESAS COM AÇÕES E SERVIÇOS PÚBLICOS DE SAÚDE NAS RECEITAS DE IMPOSTOS LÍQ. E TRANSF. CONSTITUC. E LEGAIS - LIMITE CONSTITUCIONAL 15% - (VII/IIII)*100 (VIII)
 VALOR REFERENTE A DIFERENÇA ENTRE O VALOR EXECUTADO E O LIMITE MÍNIMO CONSTITUCIONAL (VI (15%IIII))
 24,33
 1.730.588,85


EXECUÇÃO DE RESTOS A PAGAR NÃO PROCESSADOS COM DISPONIBILIDADE DE CAIXA	INSCRITOS	CANCELADOS/ PRESCRITOS	PAGOS	A PAGAR	PARCELA CONSIDERADA NO LIMITE
Inscritos em 2014	0,00	0,00	0,00	0,00	0,00
Inscritos em 2013	0,00	0,00	0,00	0,00	0,00
Inscritos em 2012	0,00	0,00	0,00	0,00	0,00
Inscritos em 2011	0,00	0,00	0,00	0,00	0,00
Inscritos em exercícios anteriores a 2011	0,00	0,00	0,00	0,00	0,00
TOTAL (VIII)	0,00	0,00	0,00	0,00	0,00


CONTROLE DE RESTOS A PAGAR CANCELADOS OU PRESCRITOS PARA FINS DE APLICAÇÃO DA DISPONIBILIDADE DE CAIXA CONFORME Art 24, Par 1º, 2º	RESTOS A PAGAR CANCELADOS OU PRESCRITOS				
	SALDO INICIAL	DESPESAS CUSTEADAS NO EXERC. DE REFERENCIA	SALDO FINAL (NÃO APLICADO)		
Restos a pagar cancelados ou prescritos em 2013	0,00	0,00	0,00		0,00
Restos a pagar cancelados ou prescritos em 2014	0,00	0,00	0,00		0,00
Restos a pagar cancelados ou prescritos em 2013	0,00	0,00	0,00		0,00
Restos a pagar cancelados ou prescritos em 2012	0,00	0,00	0,00		0,00
Restos a pagar cancelados ou prescritos em exercícios anteriores a 2011	0,00	0,00	0,00		0,00
Total	0,00	0,00	0,00		0,00

CONTROLE DO VALOR REFERENTE AO PORCENTUAL MÍNIMO NÃO CUMPRIDO EM EXERCÍCIOS ANTERIORES PARA FINS DE APLICAÇÃO DOS RECURSOS VINCULADOS CONFORME ARTS 25 E 26	LIMITE NÃO CUMPRIDO		SALDO FINAL (NÃO APLICADO)
	SALDO INICIAL	DESPESAS CUSTEADAS NO EXERCÍCIO DE REFERÊNCIA	
Restos a pagar cancelados ou prescritos em 2015	0,00	0,00	0,00
Restos a pagar cancelados ou prescritos em 2014	0,00	0,00	0,00
Restos a pagar cancelados ou prescritos em 2013	0,00	0,00	0,00
Restos a pagar cancelados ou prescritos em 2012	0,00	0,00	0,00
Restos a pagar cancelados ou prescritos em exercícios anteriores a 2011	0,00	0,00	0,00
Total	0,00	0,00	0,00

DESPESAS COM SAÚDE (por subfunção)	DOTAÇÃO INICIAL	DOTAÇÃO ATUALIZADA	DESPESAS EMPENHADAS		DESPESAS LIQUIDADAS		INSCRITAS EM RESTOS A PAGAR NÃO PROCESSADOS
			ATÉ O BIMESTRE (1)	% (1/total)x100	ATÉ O BIMESTRE (m)	% (m/total)x100	
Atenção básica	3.845.500,00	3.576.148,00	3.544.765,21	36,82	3.308.878,43	38,09	235.866,78
Assistência hospitalar e ambulatorial	4.022.950,00	3.749.196,00	3.706.319,77	38,50	3.331.761,19	38,35	374.558,58
Suporte profilático e terapêutico	41.500,00	73.825,00	69.680,00	0,72	55.272,94	0,64	14.407,05
Vigilância sanitária	0,00	0,00	0,00	0,00	0,00	0,00	0,00
Vigilância epidemiológica	94.000,00	243.078,00	238.771,50	2,48	226.944,66	2,61	11.826,84
Alimentação e nutrição	0,00	0,00	0,00	0,00	0,00	0,00	0,00
Outras subfunções	1.651.000,00	2.079.231,00	2.067.242,97	21,47	1.764.602,40	20,31	302.640,57
TOTAL DE DESPESAS	9.654.950,00	9.715.478,00	9.626.779,45	100,00	8.687.459,62	100,00	939.319,63

FONTE: SISTEMA: Aspec Informática - UNIDADE RESPONSÁVEL: Prefeitura Municipal de Juazeiro - DATA DA EMISSÃO: 30/11/2015 - HORA DA EMISSÃO: 08:38:19


 RAIMUNDO LIMA NETO
 PREFEITO


 CARLOS S. LIMA
 CONTÁBIL