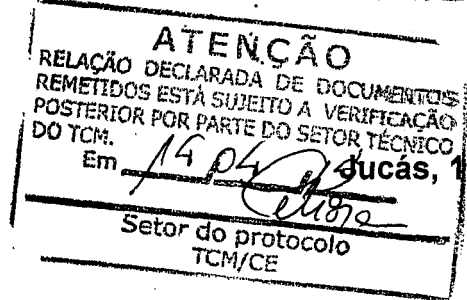




ESTADO DO CEARÁ
PREFEITURA MUNICIPAL DE JUCÁS

Ofício n.º 37/ 2015



RAIMUNDO LUNA NETO, na qualidade de Prefeito Municipal de Jucás, VEM, através deste, à presença de V. Exa., e, em cumprimento aos dispositivos da Lei de Responsabilidade Fiscal – Lei Complementar Nº 101/2000, REMETER, tempestivamente, o **Relatório Resumido da Execução Orçamentária – RREO**, relativo ao **1º (primeiro) bimestre do exercício financeiro de 2015**, conforme Portaria n.º 637 de 18/10/2012 - da Secretaria do Tesouro Nacional - STN.

Informa, ainda, que o referido Relatório foi publicado no dia **30 de março de 2015**, através de afixação no **ÁTRIO** da Sede da Prefeitura Municipal de Jucás e na INTERNET– www.jucas.ce.gov.br e www.conasp.com.br.

Sem mais para o momento, coloca-se à disposição para informações adicionais, e aproveita o ensejo para renovar protestos de estima e consideração.

Respeitosamente,

RAIMUNDO LUNA NETO
Prefeito Municipal

Ao Exmo. Sr.
Dr. FRANCISCO DE PAULA ROCHA AGUIAR
Presidente do Tribunal de Contas dos Municípios
Estado do Ceará

RECEBUELA DE LUNDO JUD. MANUFACILDO DO CONTRA UN. 02881
SECCAO DE PROTOCOLO 14/04/2015 - 15:52 - 00007536

Ofício n.º 37/ 2015

Jucás, 13 de Abril de 2015.

RAIMUNDO LUNA NETO, na qualidade de Prefeito Municipal de Jucás, VEM, através deste, à presença de V. Exa., e, em cumprimento aos dispositivos da Lei de Responsabilidade Fiscal – Lei Complementar Nº 101/2000, REMETER, tempestivamente, o **Relatório Resumido da Execução Orçamentária – RREO**, relativo ao **1º (primeiro) bimestre do exercício financeiro de 2015**, conforme Portaria n.º 637 de 18/10/2012 - da Secretaria do Tesouro Nacional - STN.

Informa, ainda, que o referido Relatório foi **publicado no dia 30 de março de 2015**, através de afixação no **ÁTRIO** da Sede da Prefeitura Municipal de Jucás e na INTERNET– www.jucas.ce.gov.br e www.conasp.com.br.

Sem mais para o momento, coloca-se à disposição para informações adicionais, e aproveita o ensejo para renovar protestos de estima e consideração.

Respeitosamente,



RAIMUNDO LUNA NETO
Prefeito Municipal

Ao Exmo. Sr.
Dr. FRANCISCO DE PAULA ROCHA AGUIAR
Presidente do Tribunal de Contas dos Municípios
Estado do Ceará

EDITAL DE PUBLICAÇÃO

O PREFEITO MUNICIPAL DE JUCÁS, no uso de suas atribuições legais conferidas pelo Art. 28, inciso X, da Constituição do Estado do Ceará, pela Lei Orgânica do Município, e art. 52, caput da Lei Complementar nº 101/2000, VEM, através deste, tempestivamente, publicar o RELATÓRIO RESUMIDO DA EXECUÇÃO ORÇAMENTÁRIA - RREO, relativo ao 1º (primeiro) bimestre do exercício financeiro de 2015 no Flanelógrafo do Município de Jucás, com fundamento na jurisprudência do Superior Tribunal de Justiça, conforme Decisão proferida no Recurso Especial Nº 105.232 (96/0056484-5/Ceará) e por meio eletrônico através dos portais www.jucas.ce.gov.br e www.conasp.com.br.

Jucás, 30 de março de 2015.


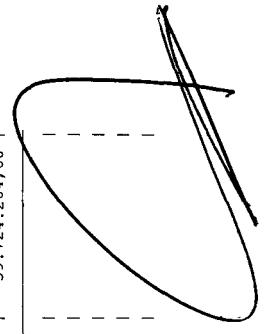


RAIMUNDO LUNA NETO
Prefeito Municipal

RREO - ANEXO 1 (LRF, Art 52, inciso I, alínea 'a' e 'b' do inciso II e § 1o.)

R\$ 1,00

RECEITAS ORÇAMENTÁRIAS	PREVISÃO INICIAL	PREVISÃO ATUALIZADA (a)	RECEITAS REALIZADAS			SALDO A REALIZAR (a c)
			NO BIMESTRE (b)	% b/a	ATÉ O BIMESTRE (c)	
RECEITAS (exceto intra orçamentárias) (I)	47.635.000,00	47.635.000,00	7.910.795,40	16,61	7.910.795,40	16,61
RECEITAS CORRENTES	43.935.000,00	43.935.000,00	7.910.795,40	18,01	7.910.795,40	18,01
RECEITA TRIBUTÁRIA	1.780.000,00	1.780.000,00	196.979,32	11,07	196.979,32	11,07
Impostos	1.650.000,00	1.650.000,00	172.738,46	10,47	172.738,46	10,47
Taxas	130.000,00	130.000,00	24.240,86	18,65	24.240,86	18,65
RECEITA DE CONTRIBUIÇÕES	400.000,00	400.000,00	71.481,90	17,87	71.481,90	17,87
Contribuições de iluminação pública	400.000,00	400.000,00	71.481,90	17,87	71.481,90	17,87
RECEITA PATRIMONIAL	157.000,00	157.000,00	381.923,98	243,26	381.923,98	243,26
Receitas imobiliárias	0,00	0,00	5.392,00	0,00	5.392,00	0,00
Receitas de valores mobiliários	157.000,00	157.000,00	376.531,98	239,83	376.531,98	239,83
RECEITA DE SERVIÇOS	1.630.000,00	1.630.000,00	242.908,77	14,90	242.908,77	14,90
TRANSFERÊNCIAS CORRENTES	39.816.400,00	39.816.400,00	6.938.000,19	17,42	6.938.000,19	17,42
Transferências intergovernamentais	39.606.400,00	39.606.400,00	6.914.000,19	17,46	6.914.000,19	17,46
Transferências de convênios	210.000,00	210.000,00	24.000,00	11,43	24.000,00	11,43
OUTRAS RECEITAS CORRENTES	151.600,00	151.600,00	79.501,24	52,44	79.501,24	52,44
Multa e juros de mora	3.000,00	3.000,00	474,59	15,82	474,59	15,82
Indenizações e restituições	60.000,00	60.000,00	4.397,06	7,33	4.397,06	7,33
Receita da dívida ativa	25.000,00	25.000,00	55.911,59	223,65	55.911,59	223,65
Receitas correntes diversas	63.600,00	63.600,00	18.718,00	29,43	18.718,00	29,43
RECEITAS DE CAPITAL	3.700.000,00	3.700.000,00	0,00	0,00	0,00	0,00
TRANSFERÊNCIAS DE CAPITAL	3.700.000,00	3.700.000,00	0,00	0,00	0,00	0,00
Transferências de convênios	3.700.000,00	3.700.000,00	0,00	0,00	0,00	0,00
RECEITAS (intra orçamentárias) (II)	0,00	0,00	0,00	0,00	0,00	0,00
RECEITAS CORRENTES	0,00	0,00	0,00	0,00	0,00	0,00
RECEITAS DE CAPITAL	0,00	0,00	0,00	0,00	0,00	0,00
SUBTOTAL DAS RECEITAS (III) = (I + II)	47.635.000,00	47.635.000,00	7.910.795,40	16,61	7.910.795,40	16,61
OPERAÇÕES DE CRÉDITO / REFINANCIAMENTO (IV)						
OPERAÇÕES DE CRÉDITO INTERNAS						
Para refinanciamento da dívida mobiliária						
Para refinanciamento da dívida contratual						
OPERAÇÕES DE CRÉDITO EXTERNAS						



FUNÇÃO / SUBFUNÇÃO	DOTAÇÃO		DOTAÇÃO ATUALIZADA		DESPESAS EMPENHADAS				DESPESAS LIQUIDADAS				SALDO (e) = (a d)
	INICIAL	(I)	(a)	(a)	NO BIMESTRE	ATÉ O BIMESTRE (b)	(b)/total	(c) = (a b)	NO BIMESTRE	ATÉ O BIMESTRE (d)	(d)/total	(e) = (a d)	
DESPESAS (EXCETO INTRA ORÇAMENTARIAS)	47.635.000,00	(I)	47.635.000,00	47.635.000,00	21.738.915,34	21.738.915,34	100,00	25.896.084,66	7.199.859,45	7.199.859,45	15,11	40.435.140,55	
LEGISLATIVA	1.700.000,00		1.700.000,00	1.700.000,00	514.318,81	514.318,81	2,37	1.185.681,19	237.177,08	237.177,08	3,29	1.462.822,92	
Ação Legislativa	1.700.000,00		1.700.000,00	1.700.000,00	514.318,81	514.318,81	2,37	1.185.681,19	237.177,08	237.177,08	3,29	1.462.822,92	
ADMINISTRAÇÃO	6.898.400,00		7.017.305,00	7.017.305,00	3.910.719,64	3.910.719,64	17,99	3.106.585,36	1.256.731,72	1.256.731,72	17,45	5.760.573,28	
Defesa da Ordem Jurídica	120.000,00		120.000,00	120.000,00	63.500,00	63.500,00	0,29	56.500,00	13.933,70	13.933,70	0,19	106.066,30	
Administração Geral	6.719.400,00		6.838.305,00	6.838.305,00	3.822.219,64	3.822.219,64	17,58	3.016.085,36	1.225.086,02	1.225.086,02	17,02	5.613.218,98	
Comunicação Social	59.000,00		59.000,00	59.000,00	25.000,00	25.000,00	0,12	34.000,00	17.712,00	17.712,00	0,25	41.288,00	
ASSISTÊNCIA SOCIAL	3.530.000,00		3.530.000,00	3.530.000,00	1.076.415,22	1.076.415,22	4,95	2.453.584,78	349.232,30	349.232,30	4,85	3.180.767,70	
Assistência ao Idoso	282.000,00		282.000,00	282.000,00	265,00	265,00	0,00	281.735,00	265,00	265,00	0,00	281.735,00	
Assistência ao Portador de D	55.000,00		55.000,00	55.000,00	0,00	0,00	0,00	55.000,00	0,00	0,00	0,00	55.000,00	
Assistência à Criança e ao A	366.000,00		366.000,00	366.000,00	77.252,96	77.252,96	0,36	288.747,04	19.711,90	19.711,90	0,27	346.288,10	
Assistência Comunitária	2.827.000,00		2.827.000,00	2.827.000,00	998.897,26	998.897,26	4,59	1.828.102,74	329.255,40	329.255,40	4,57	2.497.744,60	
SAÚDE	9.654.950,00		9.654.950,00	9.654.950,00	4.287.473,00	4.287.473,00	19,72	5.367.477,00	1.882.642,50	1.882.642,50	26,15	7.772.307,50	
Administração Geral	1.651.000,00		1.651.000,00	1.651.000,00	988.929,69	988.929,69	4,55	662.070,31	321.194,60	321.194,60	4,46	1.329.805,40	
Atenção Básica	3.845.500,00		3.944.990,00	3.944.990,00	1.601.800,32	1.601.800,32	7,37	2.343.189,68	797.335,56	797.335,56	11,07	3.147.654,44	
Assistência Hospitalar e Amb	4.022.950,00		3.903.950,00	3.903.950,00	1.616.949,49	1.616.949,49	7,44	2.287.000,51	733.988,24	733.988,24	10,19	3.169.961,76	
Suporte Profilático e Terapê	41.500,00		45.000,00	45.000,00	4.450,00	4.450,00	0,02	40.550,00	890,00	890,00	0,01	44.110,00	
Vigilância Epidemiológica	94.000,00		110.010,00	110.010,00	75.343,50	75.343,50	0,35	34.666,50	29.234,10	29.234,10	0,41	80.775,90	
EDUCAÇÃO	16.723.650,00		16.723.650,00	16.723.650,00	10.073.087,31	10.043.087,31	46,20	6.680.562,69	2.945.432,31	2.945.432,31	40,91	13.778.217,69	
Administração Geral	997.650,00		911.040,10	911.040,10	538.716,88	538.716,88	2,48	372.323,22	274.476,03	274.476,03	3,81	636.564,07	
Ensino Fundamental	14.006.000,00		14.282.609,90	14.282.609,90	9.325.978,51	9.325.978,51	42,90	4.956.631,39	2.659.887,96	2.659.887,96	36,94	11.622.721,94	
Ensino Médio	161.000,00		161.000,00	161.000,00	100.000,00	100.000,00	0,46	61.000,00	0,00	0,00	0,00	161.000,00	
Ensino Profissional	15.000,00		15.000,00	15.000,00	0,00	0,00	0,00	15.000,00	0,00	0,00	0,00	15.000,00	
Ensino Superior	50.000,00		50.000,00	50.000,00	49.900,00	49.900,00	0,23	100,00	0,00	0,00	0,00	50.000,00	
Educação Infantil	951.000,00		761.000,00	761.000,00	0,00	0,00	0,00	761.000,00	0,00	0,00	0,00	761.000,00	
Educação de Jovens e Adultos	519.000,00		519.000,00	519.000,00	28.411,92	28.411,92	0,13	490.588,08	11.068,32	11.068,32	0,15	507.731,68	
Educação Especial	24.000,00		24.000,00	24.000,00	0,00	0,00	0,00	24.000,00	0,00	0,00	0,00	24.000,00	
CULTURA	338.000,00		343.100,00	343.100,00	15.050,00	15.050,00	0,07	328.050,00	8.050,00	8.050,00	0,11	335.050,00	


1º bimestre de 2015 (Janeiro a Fevereiro)

RREO - Anexo 2 (LRF, Art.52, inciso II, alínea 'c')

1,00

R\$

FUNÇÃO / SUBFUNÇÃO	DOTAÇÃO		DOTAÇÃO ATUALIZADA		DESPESAS EMPENHADAS		DESPESAS LIQUIDADAS		SALDO
	INICIAL		(a)	(a) - (b)	NO BIMESTRE	ATÉ O BIMESTRE (b)	NO BIMESTRE	ATÉ O BIMESTRE (d)	
									(e) = (a d)
Difusão Cultural	248.000,00		253.100,00		15.050,00	15.050,00	0,07	8.050,00	245.050,00
Lazer	90.000,00		90.000,00		0,00	0,00	0,00	0,00	90.000,00
URBANISMO	2.373.000,00		2.298.995,00		888.700,93	888.700,93	4,09	162.437,11	2.136.557,89
Infra Estrutura Urbana	490.000,00		526.620,00		288.070,93	288.070,93	1,33	50.304,90	476.315,10
Serviços Urbanos	1.883.000,00		1.772.375,00		600.630,00	600.630,00	2,76	112.132,21	1.660.242,79
HABITAÇÃO	410.000,00		410.000,00		0,00	0,00	0,00	0,00	410.000,00
Habitacão Rural	220.000,00		220.000,00		0,00	0,00	0,00	0,00	220.000,00
Habitacão Urbana	190.000,00		190.000,00		0,00	0,00	0,00	0,00	190.000,00
SANEAMENTO	2.370.000,00		2.370.000,00		349.275,33	349.275,33	1,61	226.451,19	2.143.548,81
Administração Geral	1.340.000,00		1.340.000,00		349.275,33	349.275,33	1,61	226.451,19	1.113.548,81
Saneamento Básico Rural	450.000,00		450.000,00		0,00	0,00	0,00	0,00	450.000,00
Saneamento Básico Urbano	580.000,00		580.000,00		0,00	0,00	0,00	0,00	580.000,00
GESTÃO AMBIENTAL	670.000,00		620.000,00		99.000,00	99.000,00	0,46	0,00	620.000,00
Preservação e Conservação Am	360.000,00		310.000,00		0,00	0,00	0,00	0,00	310.000,00
Recursos Hídricos	310.000,00		310.000,00		99.000,00	99.000,00	0,46	0,00	310.000,00
AGRICULTURA	283.000,00		283.000,00		0,00	0,00	0,00	0,00	283.000,00
Abastecimento	75.000,00		75.000,00		0,00	0,00	0,00	0,00	75.000,00
Extensão Rural	85.000,00		85.000,00		0,00	0,00	0,00	0,00	85.000,00
Promoção da Produção Agropec	100.000,00		100.000,00		0,00	0,00	0,00	0,00	100.000,00
Produção Industrial	23.000,00		23.000,00		0,00	0,00	0,00	0,00	23.000,00
INDÚSTRIA	300.000,00		300.000,00		0,00	0,00	0,00	0,00	300.000,00
Promoção Industrial	300.000,00		300.000,00		0,00	0,00	0,00	0,00	300.000,00
COMUNICAÇÕES	73.000,00		73.000,00		0,00	0,00	0,00	0,00	73.000,00
Tecnologia da Informação	73.000,00		73.000,00		0,00	0,00	0,00	0,00	73.000,00
ENERGIA	518.000,00		518.000,00		200.000,00	200.000,00	0,92	36.419,44	481.580,56
Conservação de Energia	100.000,00		100.000,00		0,00	0,00	0,00	0,00	100.000,00
Energia Elétrica	418.000,00		418.000,00		200.000,00	200.000,00	0,92	36.419,44	381.580,56
TRANSPORTE	708.000,00		708.000,00		0,00	0,00	0,00	0,00	708.000,00
Administração Geral	38.000,00		38.000,00		0,00	0,00	0,00	0,00	38.000,00
Transporte Rodoviário	670.000,00		670.000,00		0,00	0,00	0,00	0,00	670.000,00
DESPORTO E LAZER	415.000,00		415.000,00		1.875,10	1.875,10	0,01	1.875,10	413.124,90



Ceará

Governo Municipal de Jucás
Consolidado

RELATÓRIO RESUMIDO DA EXECUÇÃO ORÇAMENTÁRIA
DEMONSTRATIVO DA EXECUÇÃO DAS DESPESAS POR FUNÇÃO/SUBFUNÇÃO
ORÇAMENTO FISCAL E DA SEGURIDADE SOCIAL

Pag.: 0003

1º bimestre de 2015 (Janeiro a Fevereiro)

RREO - Anexo 2 (LRF, Art. 52, inciso II, alínea 'c')
1,00

R\$

FUNÇÃO / SUBFUNÇÃO	DOTAÇÃO		DESPESAS EMPENHADAS				DESPESAS LIQUIDADAS				SALDO (e) = (a d)	
	INICIAL	ATUALIZADA	NO BIMESTRE	ATÉ O BIMESTRE (b)	%	NO BIMESTRE	ATÉ O BIMESTRE (d)	%	SALDO			
									(a)	(a) - (b) + (c)		(c) = (a b)
Desporto Comunitário	415.000,00	415.000,00	1.875,10	1.875,10	0,01	1.875,10	1.875,10	0,03	413.124,90	1.875,10	0,03	413.124,90
ENCARGOS ESPECIAIS	470.000,00	470.000,00	353.000,00	353.000,00	1,62	93.410,70	93.410,70	1,30	117.000,00	93.410,70	1,30	376.589,30
Serviço da Dívida Interna	200.000,00	200.000,00	198.000,00	198.000,00	0,91	2.000,00	39.145,16	0,54	2.000,00	39.145,16	0,54	160.854,84
Outros Encargos Especiais	270.000,00	270.000,00	155.000,00	155.000,00	0,71	115.000,00	54.265,54	0,75	115.000,00	54.265,54	0,75	215.734,46
RESERVA DE CONTINGENCIA	200.000,00	200.000,00	0,00	0,00	0,00	200.000,00	0,00	0,00	200.000,00	0,00	0,00	200.000,00
Reserva de Contingência	200.000,00	200.000,00	0,00	0,00	0,00	200.000,00	0,00	0,00	200.000,00	0,00	0,00	200.000,00
DESPESAS (INTRA ORÇAMENTARIAS) (II)	0,00	0,00	0,00	0,00	0,00	0,00	0,00	0,00	0,00	0,00	0,00	0,00
TOTAL (III) = (I + II)	47.635.000,00	47.635.000,00	21.738.915,34	21.738.915,34	100,00	25.896.084,66	7.199.859,45	15,11	40.435.140,55	7.199.859,45	15,11	40.435.140,55

Fonte: Sistema: Aspec Informática - Unidade Responsável: Prefeitura Municipal de Jucás - Data da Emissão: 30/03/2015 - Hora da Emissão: 10:47:44

RAIMUNDO LUNA NETO
PREFEITO MUNICIPAL
COMASP CONTABILIDADE, ASSESS. E PROCES
CONTADOR CAC CE Nº 304

RREO - ANEXO 8 (LDB, Art.72)

R\$ 1,00

RECEITAS DO ENSINO

RECEITA RESULTANTE DE IMPOSTOS (caput do art. 212 da Constituição)	PREVISÃO INICIAL	PREVISÃO ATUALIZADA (a)	RECEITAS REALIZADAS	
			ATÉ O BIMESTRE (b)	(c) = (b/a)x100 %
1 - RECEITAS DE IMPOSTOS	1.675.000,00	1.675.000,00	228.650,05	13,65
1.1 - Receita resultante do imposto sobre a Propriedade Predial e Territorial Urbana - IPTU	65.000,00	65.000,00	48.282,57	74,28
1.1.1 - IPTU	40.000,00	40.000,00	0,00	0,00
1.1.2 - Multa, juros de mora e outros encargos do IPTU	0,00	0,00	0,00	0,00
1.1.3 - Dívida ativa do IPTU	25.000,00	25.000,00	48.282,57	193,13
1.1.4 - Multa, juros de mora, atualização monetária e outros encargos da dívida ativa do IPTU	0,00	0,00	0,00	0,00
1.1.5 - Deduções da receita do IPTU	0,00	0,00	0,00	0,00
1.2 - Receita resultante do imposto sobre transmissão 'inter vivos' - ITBI	20.000,00	20.000,00	4.274,16	21,37
1.2.1 - ITBI	20.000,00	20.000,00	4.274,16	21,37
1.2.2 - Multa, juros de mora e outros encargos do ITBI	0,00	0,00	0,00	0,00
1.2.3 - Dívida ativa do ITBI	0,00	0,00	0,00	0,00
1.2.4 - Multa, juros de mora, atualização monetária e outros encargos da dívida ativa do ITBI	0,00	0,00	0,00	0,00
1.2.5 - Deduções da receita do ITBI	0,00	0,00	0,00	0,00
1.3 - Receita resultante do imposto sobre serviços de qualquer natureza - ISS	550.000,00	550.000,00	46.636,97	8,48
1.3.1 - ISS	550.000,00	550.000,00	39.007,95	7,09
1.3.2 - Multa, juros de mora e outros encargos do ISS	0,00	0,00	0,00	0,00
1.3.3 - Dívida ativa do ISS	0,00	0,00	0,00	0,00
1.3.4 - Multa, juros de mora, atualização monetária e outros encargos da dívida ativa do ISS	0,00	0,00	7.629,02	0,00
1.3.5 - Deduções da receita do ISS	0,00	0,00	0,00	0,00
1.4 - Receita resultante do imposto de renda retido na fonte - IRRF	1.040.000,00	1.040.000,00	129.456,35	12,45
1.4.1 - IRRF	1.040.000,00	1.040.000,00	129.456,35	12,45
1.4.2 - Multa, juros de mora e outros encargos do IRRF	0,00	0,00	0,00	0,00
1.4.3 - Dívida ativa do IRRF	0,00	0,00	0,00	0,00
1.4.4 - Multa, juros de mora, atualização monetária e outros encargos da dívida ativa do IRRF	0,00	0,00	0,00	0,00
1.4.5 - Deduções da receita do IRRF	0,00	0,00	0,00	0,00

9 - TOTAL DAS RECEITAS ADICIONAIS PARA FINANCIAMENTO DO ENSINO (4+5+6+7+8) | 1.965.000,00 | 1.965.000,00 | 258.344,08 | 13,15

FUNDEB

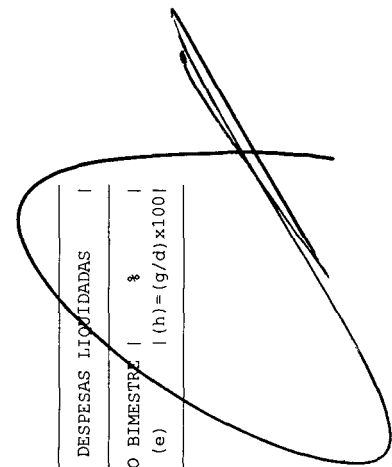
RECEITAS DO FUNDEB

	PREVISÃO INICIAL	PREVISÃO ATUALIZADA	RECEITAS REALIZADAS	
			ATÉ O BIMESTRE (b)	% (c) = (b/a)x100
10 - RECEITAS DESTINADAS AO FUNDEB	4.736.600,00	4.736.600,00	836.703,53	17,66
10.1 - Cota parte FPM destinado ao Fundeb (20% de 2.1.1)	3.840.000,00	3.840.000,00	692.755,22	18,04
10.2 - Cota parte ICMS destinado ao Fundeb (20% de 2.2)	820.000,00	820.000,00	105.751,71	12,90
10.3 - Cota parte ICMS desonerção destinado ao Fundeb (20% de 2.3)	2.600,00	2.600,00	0,00	0,00
10.4 - Cota parte IPI destinado ao Fundeb (20% de 2.4)	3.000,00	3.000,00	630,69	21,02
10.5 - Cota parte ITR destinado ao Fundeb (20% de (1.5 + 2.5))	1.000,00	1.000,00	34,99	3,50
10.5 - Cota parte IPVA destinado ao Fundeb (20% de 2.6)	70.000,00	70.000,00	37.530,92	53,62
11 - RECEITAS RECEBIDAS DO FUNDEB	13.100.000,00	13.100.000,00	2.647.565,78	20,21
11.1 - Transferência de recursos do Fundeb	9.900.000,00	9.900.000,00	1.565.325,32	15,81
11.2 - Complementação da União ao Fundeb	3.200.000,00	3.200.000,00	733.185,54	22,91
11.3 - Receita de aplicação financeira dos recursos do Fundeb	0,00	0,00	349.054,92	0,00
12 - RESULTADO LÍQUIDO DAS TRANSFERÊNCIAS DO FUNDEB (11.1 - 10)	5.163.400,00	5.163.400,00	728.621,79	14,11

[SE RESULTADO LÍQUIDO DA TRANSFERÊNCIA (11)>0] = ACRÉSCIMO RESULTANTE DAS TRANSFERÊNCIAS DO FUNDEB
 [SE RESULTADO LÍQUIDO DA TRANSFERÊNCIA (11)<0] = DECRÉSCIMO RESULTANTE DAS TRANSFERÊNCIAS DO FUNDEB

DESPESAS DO FUNDEB

	DOTAÇÃO INICIAL	DOTAÇÃO ATUALIZADA	DESPESAS EMPENHADAS		DESPESAS LIQUIDADAS	
			ATÉ O BIMESTRE (e)	% (f) = (e/d)x100	ATÉ O BIMESTRE (e)	% (h) = (g/d)x100
13-PAGAMENTO DOS PROFISSIONAIS DO MAGISTÉRIO						
13.1 - Com educação infantil						
13.2 - Com educação fundamental						



14-OUTRAS DESPESAS								
14.1 - Com educação infantil								
14.2 - Com educação fundamental								
15 - Total de despesas do Fundeb		4.990.000,00	5.267.024,90	1.496.041,55	745.867,45	745.867,45	14,16	


DEDUÇÕES PARA FINS DO LIMITE DO FUNDEB PARA PAGAMENTO DOS PROFISSIONAIS DO MAGISTÉRIO

16- Restos a pagar inscritos no exercício sem disponibilidade financeira de recursos do Fundeb								
16.1 - FUNDEB 60%					0,00			
16.2 - FUNDEB 40%					0,00			
17- Despesas custeadas com o 'superavit' financeiro do exercício anterior, do Fundeb								
17.1 - FUNDEB 60%					95.775,53			
17.2 - FUNDEB 40%					57.465,32			
					38.310,21			
18- Total de deduções consideradas para fins do limite do Fundeb (16+17)					95.775,53			

19- Total das despesas do FUNDEB para fins de limites (15-18)				650.091,92	0,00	650.091,92		0,00
19.1 - Mínimo de 60% do FUNDEB na remuneração do Magistério (13-(16.1+17.1))/((11)x100)%				26,00	0,00	26,00		0,00
19.2 - Mínimo de 40% de despesa com MDE, que não remuneração do magistério (14-(16.2+17.2))/((11)x100)%				26,72	0,00	26,72		0,00
19.3 - Máximo de 5% não aplicado no exercício (100-(19.1+19.2))%				47,27	0,00	47,27		0,00

CONTROLE DA UTILIZAÇÃO DE RECURSOS NO EXERCÍCIO SUBSEQUENTE

20- Recursos recebidos do fundeb em exercício anterior que não foram utilizados						0,00		
21- Despesas custeadas com o saldo do item 20 até o bimestre atual						0,00		
22- Impostos e transferências destinadas à MDE (25% de 3)								17,40
MANUTENÇÃO E DESENVOLVIMENTO DO ENSINO - DESPESAS CUSTEADAS COM A RECEITA RESULTANTE DE IMPOSTOS E RECURSOS DO FUNDEB								17,40
								17,40



DESPESAS COM AÇÕES TÍPICAS DE MDE	DOTAÇÃO		DOTAÇÃO		DESPESAS EMPENHADAS		DESPESAS LIQUIDADAS		
	INICIAL	ATUALIZADA	INICIAL	ATUALIZADA	ATÉ O BIMESTRE (e)	% (f) = (e/d)x100	ATÉ O BIMESTRE (g)	% (h) = (g/d)x100	
23-Educação infantil									
23.1 - Cheche (23.1)	951.000,00	761.000,00	0,00	0,00	0,00	0,00	0,00	0,00	
23.1.1 - Despesas custeadas com recursos do FUNDEB (23.1.1)	0,00	0,00	0,00	0,00	0,00	0,00	0,00	0,00	
23.1.1.2 - Despesas custeadas com outros recursos de impostos (2)	0,00	0,00	0,00	0,00	0,00	0,00	0,00	0,00	
23.2 - Pré escola (23.2)	951.000,00	761.000,00	0,00	0,00	0,00	0,00	0,00	0,00	
23.2.1 - Despesas custeadas com recursos do FUNDEB (23.1.1)	459.000,00	319.000,00	0,00	0,00	0,00	0,00	0,00	0,00	
23.2.2 - Despesas custeadas com outros recursos de impostos (2)	492.000,00	442.000,00	0,00	0,00	0,00	0,00	0,00	0,00	
24-Ensino fundamental	15.546.650,00	15.736.650,00	9.893.187,31	2.945.432,31	2.945.432,31	18,72	2.945.432,31	18,72	
24.1 - Despesas custeadas com recursos do Fundeb	4.531.000,00	4.948.024,90	1.496.041,55	745.867,45	745.867,45	15,71	745.867,45	15,71	
24.2 - Despesas custeadas com outros recursos de impostos	11.015.650,00	10.788.625,10	8.397.145,76	2.199.564,86	2.199.564,86	20,39	2.199.564,86	20,39	
25-Ensino médio	161.000,00	161.000,00	100.000,00	0,00	0,00	0,00	0,00	0,00	
26-Ensino superior	50.000,00	50.000,00	49.900,00	0,00	0,00	0,00	0,00	0,00	
27-Ensino profissional não integrado ao ensino regular	15.000,00	15.000,00	0,00	0,00	0,00	0,00	0,00	0,00	
28-Outras	0,00	0,00	0,00	0,00	0,00	0,00	0,00	0,00	
29 - Total de despesas com ações típicas de MDE	16.723.650,00	16.723.650,00	10.043.087,31	2.945.432,31	2.945.432,31	17,61	2.945.432,31	17,61	
DEDUÇÕES CONSIDERADAS PARA FINS DO LIMITE CONSTITUCIONAL DO MDE									
30-Resultado líquido das transferências do Fundeb					728.621,79				
31-Despesas custeadas com a complementação do Fundeb no exercício					733.185,54				
32-Receita de aplicação financeira dos recursos do Fundeb até o bimestre					349.054,92				
33-Despesas custeadas com superavit financeiro do exercício anterior do Fundeb					0,00				
34-Despesas custeadas com o 'superavit' financeiro do exercício anterior, de outros recursos de impostos					0,00				
35-Restos a pagar inscritos no exercício sem disponibilidade financeira					76.648,99				
36-Cancelamento no exercício de restos a pagar inscritos com dispon. de recursos de impostos vinculados ao ensino					0,00				
37-Total das deduções para fins do limite constitucional					1.887.511,24				
38-Total das despesas para fins de limite ((23 + 24) - 37)					1.057.922,07				

39-Mínimo de 25% das receitas resultantes de impostos em MDE (38/3 x 100)%	OUTRAS INFORMAÇÕES PARA CONTROLE				DESPESAS LIQUIDADAS		
	DOTAÇÃO INICIAL	DOTAÇÃO ATUALIZADA (d)	NO BIMESTRE	ATÉ O BIMESTRE (e)	%	(f) = (e/d)x100	
40 - Despesas custeadas com a aplicação financeira de outros recursos de impostos vinculados ao ensino	0,00	0,00	0,00	0,00		0,00	
41 - Despesas custeadas com a contribuição social do salário educação	0,00	0,00	0,00	0,00		0,00	
42 - Despesas custeadas com operações de crédito	0,00	0,00	0,00	0,00		0,00	
43 - Despesas custeadas com outras receitas para financiamento do ensino	0,00	0,00	0,00	0,00		0,00	
44 - Total de outras despesas custeadas com receitas adicionais para financiamento do ensino (40+41+42+43)	0,00	0,00	0,00	0,00		100,00	
45 - Total geral de despesas com MDE (29+44)	16.723.650,00	16.723.650,00	2.945.432,31	17,61			

RESTOS A PAGAR INSCRITOS COM DISPONIBILIDADE FINANCEIRA DE RECURSOS DE IMPOSTOS VINCULADOS AO ENSINO

	A PAGAR ATÉ O BIMESTRE (g)	CANCELADAS ATÉ O BIMESTRE (h)	FUNDEF (i)
46 - Restos a pagar de despesas com MDE	815.517,22	0,00	0,00
46.1 - Executadas com recursos de impostos ao ensino	643.364,78	0,00	0,00
46.2 - Executadas com recursos do FUNDEF	172.152,44	0,00	0,00

FLUXO FINANCEIRO DOS RECURSOS

	FUNDEF (h)	FUNDEF (i)
47-SALDO FINANCEIRO DO FUNDEF EM 31 DE DEZEMBRO DO EXERCÍCIO ANTERIO	172.152,44	0,00
48-(+) INGRESSO DE RECURSOS DO FUNDEF ATÉ O BIMESTRE	2.298.510,86	0,00
49-() PAGAMENTOS EFETUADOS ATÉ O BIMESTRE	0,00	0,00
49.1-() Orçamento do exercício	2.187.469,07	0,00
49.2-() Restos a pagar	0,00	0,00
50-(+) RECEITA DE APLICAÇÃO FINANCEIRA DOS RECURSOS DO FUNDEF ATÉ O	349.054,92	0,00
51-(=)SALDO FINANCEIRO DO FUNDEF NO EXERCÍCIO ATUAL	632.249,15	0,00

FONTE: SISTEMA: Aspec Informática - UNIDADE RESPONSÁVEL: Prefeitura Municipal de Jucás - DATA DA EMISSÃO: 30/03/2015 - HORA DA EMISSÃO: 11:15:03

Notas: - O item 35 exibirá, nos bimestres anteriores a dezembro, o 'valor líquido a pagar' sem disponibilidade financeira, para que já se tenha uma 'prévia' do valor que será deduzido em dezembro. Isto permite que se tenha conhecimento antecipado de deduções que seriam exibidas em dezembro.

DEBENSONE LUNA NETO
 CONASEP CONTABILIDADE, ASSESS. E PROCES
 PREFEITO MUNICIPAL
 CONTADOR CRU CE Nº 304

RREO - ANEXO 12(LC 141/2012, art.35)

R\$ 1,00

RECEITAS	PREVISÃO INICIAL	PREVISÃO ATUALIZADA (a)	RECEITAS REALIZADAS	
			ATÉ O BIMESTRE (b)	(c) = (b/a)x100
RECEITAS DE IMPOSTOS LÍQUIDA (I)	1.675.000,00	1.675.000,00	228.650,05	13,65
Imposto Predial e Territorial Urbano - IPTU	40.000,00	40.000,00	0,00	0,00
Imposto sobre Transmissão de Bens Intervivos - ITBI	20.000,00	20.000,00	4.274,16	21,37
Imposto sobre Serviços de Qualquer Natureza - ISS	550.000,00	550.000,00	39.007,95	7,09
Imposto de Renda Retido na Fonte - IRRF	1.040.000,00	1.040.000,00	129.456,35	12,45
Imposto Territorial Rural - ITR	0,00	0,00	0,00	0,00
Multas, juros de mora e outros encargos de impostos	0,00	0,00	0,00	0,00
Dívida ativa de impostos	25.000,00	25.000,00	55.911,59	223,65
Multas, juros de mora, atualização monetária e outros encargos da dívida ativa de impostos	0,00	0,00	0,00	0,00
RECEITAS DE TRANSFERÊNCIAS CONSTITUCIONAIS E LEGAIS (II)	23.683.000,00	23.683.000,00	4.183.518,51	17,66
Cota Parte FPM	19.200.000,00	19.200.000,00	3.463.776,42	18,04
Cota Parte ITR	5.000,00	5.000,00	175,05	3,50
Cota Parte IPVA	350.000,00	350.000,00	187.654,79	53,62
Cota Parte ICMS	4.100.000,00	4.100.000,00	528.758,71	12,90
Cota Parte IPI - Exportação	15.000,00	15.000,00	3.153,54	21,02
Compensações Financeiras Provenientes de Impostos e Transferências constitucionais	13.000,00	13.000,00	0,00	0,00
Desoneração ICMS	13.000,00	13.000,00	0,00	0,00
Outras	0,00	0,00	0,00	0,00
TOTAL DE RECEITAS PARA PURAÇÃO DA APLICAÇÃO EM AÇÕES E SERVIÇOS PÚBLICOS DE SAÚDE (III) = I+II	25.358.000,00	25.358.000,00	4.412.168,56	17,40

RECEITAS ADICIONAIS PARA FINANCIAMENTO DA SAÚDE	PREVISÃO INICIAL	PREVISÃO ATUALIZADA (a)	RECEITAS REALIZADAS	
			ATÉ O BIMESTRE (b)	(c) = (b/a)x100
TRANSFERÊNCIAS DE RECURSOS DO SISTEMA ÚNICO DE SAÚDE - SUS (II)	5.775.000,00	5.775.000,00	874.271,46	15,14
Da união para o município	5.735.000,00	5.735.000,00	874.271,46	15,24
Do estado para o município	40.000,00	40.000,00	0,00	0,00
Provenientes de Outros Municípios	0,00	0,00	0,00	0,00
Outras receitas do SUS	0,00	0,00	0,00	0,00
RECEITAS DE OPERAÇÕES DE CRÉDITO VINCULADAS À SAÚDE	0,00	0,00	0,00	0,00

OUTRAS RECEITAS ORÇAMENTÁRIAS	40.185.000,00	40.185.000,00	6.807.873,89	16,94
TOTAL DE RECEITAS ADICIONAIS PARA FINANCIAMENTO DA SAÚDE	47.635.000,00	47.635.000,00	7.910.795,40	16,61

DESPESAS COM SAÚDE (por grupo de natureza de despesa)	DOTAÇÃO		DESPESAS LIQUIDADAS	
	INICIAL	ATUALIZADA (c)	ATÉ O BIMESTRE (d)	% (e) = (d/c)x100
DESPESAS CORRENTES	8.674.950,00	8.667.997,00	1.768.968,89	20,41
Pessoal e encargos sociais	6.337.000,00	6.371.729,20	1.377.745,92	21,62
Juros e encargos da dívida	0,00	0,00	0,00	0,00
Outras despesas correntes	2.337.950,00	2.296.267,80	391.222,97	17,04
DESPESAS DE CAPITAL	980.000,00	986.953,00	113.673,61	11,52
Investimentos	970.000,00	976.953,00	113.673,61	11,64
Inversões financeiras	10.000,00	10.000,00	0,00	0,00
Amortização de dívidas	0,00	0,00	0,00	0,00
TOTAL DE DESPESAS COM SAÚDE (IV)	9.654.950,00	9.654.950,00	1.882.642,50	19,50

DESPESAS PRÓPRIAS COM AÇÕES E SERVIÇOS PÚBLICOS DE SAÚDE	DOTAÇÃO		DESPESAS LIQUIDADAS	
	INICIAL	ATUALIZADA	ATÉ O BIMESTRE (e)	% (e/V(e))x100
DESPESAS COM SAÚDE (V) = (IV)	9.654.950,00	9.654.950,00	1.882.642,50	100,00
() DESPESAS COM INATIVOS E PENSIONISTAS	0,00	0,00	0,00	0,00
() DESPESAS CUSTEADAS COM OUTROS RECURSOS DESTINADOS À SAÚDE	874.271,46	874.271,46	874.271,46	46,44
Recursos de transferências do sistema único de saúde - SUS	874.271,46	874.271,46	874.271,46	46,44
Recursos de operações de crédito	0,00	0,00	0,00	0,00
Outros recursos	0,00	0,00	0,00	0,00
() RESTOS A PAGAR INSCRITOS NO EXERCÍCIO SEM DISPONIBILIDADE FINANCEIRA DE RECURSOS PRÓPRIOS VINCULADOS			496.693,87	26,38
TOTAL DE DESPESAS PRÓPRIAS COM AÇÕES E SERVIÇOS PÚBLICOS DE SAÚDE (VI)	8.780.678,54	8.780.678,54	511.677,17	27,18

CONTROLE DE RESTOS A PAGAR VINCULADOS À SAÚDE

RESTOS A PAGAR INSCRITOS COM DISPONIBILIDADE FINANCEIRA DE RECURSO PRÓPRIO VINCULADO

INSCRITOS EM EXERCÍCIOS ANTERIORES	INSCRITOS EM EXERC. ANTERIORES	CANCELADO NO EXERC. ATUAL (f)
RESTOS A PAGAR DE DESPESAS PRÓPRIAS COM AÇÕES E SERVIÇOS PÚBLICOS DE SAÚDE (VII)	1.348.126,52	0,00

PARTICIPAÇÃO DAS DESPESAS COM AÇÕES E SERVIÇOS PÚBLICOS DE SAÚDE NA RECEITA DE IMPOSTOS LÍQUIDA E TRANSFERÊNCIAS CONSTITUCIONAIS E LEGAIS - LIMITE CONSTITUCIONAL (%) ((VI VII(f))/(III))*100

DESPESAS COM SAÚDE (por subfunção)	DOTAÇÃO		DESPESAS LIQUIDADAS	
	INICIAL	ATUALIZADA	ATÉ O BIMESTRE (g)	(g/total g)x100 %
Atenção básica	3.845.500,00	3.944.990,00	797.335,56	42,35
Assistência hospitalar e ambulatorial	4.022.950,00	3.903.950,00	733.988,24	38,99
Suporte profilático e terapêutico	41.500,00	45.000,00	890,00	0,05
Vigilância sanitária	0,00	0,00	0,00	0,00
Vigilância epidemiológica	94.000,00	110.010,00	29.234,10	1,55
Alimentação e nutrição	0,00	0,00	0,00	0,00
Outras subfunções	1.651.000,00	1.651.000,00	321.194,60	17,06

TOTAL DE DESPESAS 9.654.950,00 | 9.654.950,00 | 1.882.642,50 | 100,00

FONTE: SISTEMA: Aspec Informática - UNIDADE RESPONSÁVEL: Prefeitura Municipal de Jucás - DATA DA EMISSÃO: 30/03/2015 - HORA DA EMISSÃO: 11:15:20

RAIMUNDO JANA NETO
 PREFEITO MUNICIPAL
 CONASP CONTABILIDADE, ASSESS. E PROCESSAMENTO DE CONTABILIDADE
 CONTADOR CRC CE N° 304