

Ofício n.º 8/2015

Jucás, 10 Fevereiro de 2015.

RAIMUNDO LUNA NETO, na qualidade de Prefeito Municipal de Jucás, VEM, através deste, à presença de V. Exa., e, em cumprimento aos dispositivos da Lei de Responsabilidade Fiscal – Lei Complementar Nº 101/2000, REMETER, tempestivamente, o **Relatório Resumido da Execução Orçamentária – RREO**, relativo ao **6º (sexto) bimestre do exercício financeiro de 2014**, conforme Portaria n.º 637 de 18/10/2012 - da Secretaria do Tesouro Nacional - STN.

Informa, ainda, que o referido Relatório foi **publicado no dia 30 de janeiro de 2015**, através de afixação no ÁTRIO da Sede da Prefeitura Municipal de Jucás e na INTERNET – www.jucas.ce.gov.br e www.conasp.com.br.

Sem mais para o momento, coloca-se à disposição para informações adicionais, e aproveita o ensejo para renovar protestos de estimã e consideração.

Respeitosamente,

RAIMUNDO LUNA NETO
Prefeito Municipal

TRIBUNAL DE CONTAS DOS MUNICÍPIOS DO ESTADO DO CEARÁ
SEÇÃO DE PROTOCOLO 12/fev/2015/-16:36-002653 2/2

Ao Exmo. Sr.
Dr. FRANCISCO DE PAULA ROCHA AGUIAR
Presidente do Tribunal de Contas dos Municípios
Estado do Ceará

EDITAL DE PUBLICAÇÃO

O PREFEITO MUNICIPAL DE JUCÁS, no uso de suas atribuições legais conferidas pelo Art. 28, inciso X, da Constituição do Estado do Ceará, pela Lei Orgânica do Município, e art. 52, caput da Lei Complementar nº 101/2000, VEM, através deste, tempestivamente, publicar o **RELATÓRIO RESUMIDO DA EXECUÇÃO ORÇAMENTÁRIA - RREO**, relativo ao 6º (sexto) bimestre do exercício financeiro de 2014 no Flanelógrafo do Município de Jucás, com fundamento na jurisprudência do Superior Tribunal de Justiça, conforme Decisão proferida no Recurso Especial Nº 105.232 (96/0056484-5/Ceará) e por meio eletrônico através dos portais www.jucas.ce.gov.br e www.conasp.com.br.

Jucás, 30 de janeiro de 2015.



RAIMUNDO LUNA NETO
Prefeito Municipal

RREO - ANEXO 1 (LRF, Art 52, inciso I, alínea 'a' e 'b' do inciso II e § 1o.)

R\$ 1,00

RECEITAS ORÇAMENTÁRIAS	PREVISÃO		PREVISÃO ATUALIZADA (a)	RECEITAS REALIZADAS			SALDO A REALIZAR (a c)	
	INICIAL			NO BIMESTRE (b)	% b/a	ATÉ O BIMESTRE (c)		% c/a
RECEITAS (exceto intra orçamentárias) (I)	45.000.000,00		45.000.000,00	8.226.588,15	18,28	43.054.635,74	95,68	1.945.364,26
RECEITAS CORRENTES	40.200.000,00		40.200.000,00	8.142.445,77	20,25	40.520.699,19	100,80	-320.699,19
RECEITA TRIBUTÁRIA	1.268.000,00		1.268.000,00	483.693,62	38,15	2.030.670,01	160,15	-762.670,01
Impostos	1.210.000,00		1.210.000,00	477.455,51	39,46	1.761.060,11	145,54	-551.060,11
Taxas	58.000,00		58.000,00	6.238,11	10,76	269.609,90	464,84	-211.609,90
RECEITA DE CONTRIBUIÇÕES	415.000,00		415.000,00	36.706,76	8,85	355.538,49	85,67	59.461,51
Contribuições de iluminação pública	415.000,00		415.000,00	36.706,76	8,85	355.538,49	85,67	59.461,51
RECEITA PATRIMONIAL	105.000,00		105.000,00	80.018,52	76,21	232.209,02	221,15	-127.209,02
Receitas imobiliárias	0,00		0,00	47.567,48	0,00	47.567,48	0,00	-47.567,48
Receitas de valores mobiliários	105.000,00		105.000,00	32.451,04	30,91	184.641,54	175,85	-79.641,54
RECEITA DE SERVIÇOS	1.342.000,00		1.342.000,00	267.182,18	19,91	1.553.031,15	115,73	-211.031,15
TRANSFERÊNCIAS CORRENTES	36.926.500,00		36.926.500,00	7.259.821,39	19,66	36.191.876,87	98,01	734.623,13
Transferências intergovernamentais	36.711.500,00		36.711.500,00	7.053.565,42	19,21	35.761.245,41	97,41	950.254,59
Transferências de convênios	215.000,00		215.000,00	206.255,97	95,93	430.631,46	200,29	-215.631,46
OUTRAS RECEITAS CORRENTES	143.500,00		143.500,00	15.023,30	10,47	157.373,65	109,67	-13.873,65
Multa e juros de mora	14.000,00		14.000,00	-65,98	-0,47	2.585,05	18,46	11.414,95
Indenizações e restituições	50.000,00		50.000,00	9.028,00	18,06	50.697,94	101,40	-697,94
Receita da dívida ativa	10.000,00		10.000,00	2.490,92	24,91	31.674,77	316,75	-21.674,77
Receitas correntes diversas	69.500,00		69.500,00	3.570,36	5,14	72.415,89	104,20	-2.915,89
RECEITAS DE CAPITAL	4.800.000,00		4.800.000,00	84.142,38	1,75	2.533.936,55	52,79	2.266.063,45
ALIENAÇÃO DE BENS	0,00		0,00	0,00	0,00	106.522,05	0,00	-106.522,05
Alienação de bens móveis	0,00		0,00	0,00	0,00	106.522,05	0,00	-106.522,05
TRANSFERÊNCIAS DE CAPITAL	4.800.000,00		4.800.000,00	84.142,38	1,75	2.427.414,50	50,57	2.372.585,50
Transferências de convênios	4.800.000,00		4.800.000,00	84.142,38	1,75	2.427.414,50	50,57	2.372.585,50
RECEITAS (intra orçamentárias) (II)	0,00		0,00	0,00	0,00	0,00	0,00	0,00
RECEITAS CORRENTES	0,00		0,00	0,00	0,00	0,00	0,00	0,00
RECEITAS DE CAPITAL	0,00		0,00	0,00	0,00	0,00	0,00	0,00
SUBTOTAL DAS RECEITAS (III) = (I + II)	45.000.000,00		45.000.000,00	8.226.588,15	18,28	43.054.635,74	95,68	1.945.364,26

OPERAÇÕES DE CRÉDITO / REFINANCIAMENTO (IV)

OPERAÇÕES DE CRÉDITO INTERNAS

Para refinanciamento da dívida mobiliária

SUBTOTAL DAS	45.000.000,00	0,00	45.000.000,00	2.420.416,88	44.522.158,38	8.752.482,79	44.522.158,38	98,94	477.841,62
DESPESAS (X) = (VIII+IX)									
AMORTIZAÇÃO DA DÍVIDA									
REFINANCIAMENTO (XI)									
AMORT. DA DÍVIDA INT									
Dívida mobiliária									
Outras dívidas									
AMORT. DA DÍVIDA EXT									
Dívida mobiliária									
Outras dívidas									
SUBTOTAL COM REFINANCIAMENTO (XII) = (X+XI)	45.000.000,00	0,00	45.000.000,00	2.420.416,88	44.522.158,38	8.752.482,79	44.522.158,38	98,94	477.841,62
SUPERAVIT (XIII)	-	-	-	-	-	-	0,00	-	-
TOTAL (XIV) = (XII+XIII)	45.000.000,00	0,00	45.000.000,00	2.420.416,88	44.522.158,38	8.752.482,79	44.522.158,38	-	-

FONTE: SISTEMA: Aspec Informática - UNIDADE RESPONSÁVEL: Prefeitura Municipal de Jucás - DATA DA EMISSÃO: 30/01/2015 - HORA DA EMISSÃO: 17:09:37

Notas: (*) - No modelo da STN inexistente coluna para reduções de dotação. Por este motivo, as reduções foram deduzidas na própria coluna de 'Créditos adicionais', motivo pelo qual esta coluna poderá conter valores negativos, não sendo portanto nenhum erro ser exibido valores negativos na coluna 'Créditos adicionais'.

RAIMUNDO EDUARDO NETO
 PREFEITO MUNICIPAL

MANOEL ERNILTON FERREIRA
 CONASP

FUNÇÃO / SUBFUNÇÃO	DOTAÇÃO INICIAL	DOTAÇÃO ATUALIZADA (a)	DESPESAS EMPENHADAS				DESPESAS LIQUIDADAS				DESPESAS EXECUTADAS				SALDO A EXECUTAR (a (b+c))	
			NO BIMESTRE		ATÉ O BIMESTRE		NO BIMESTRE		ATÉ O BIMESTRE		RESCISAS EM RESTOS A PAGAR NÃO PROCESSADO SI		total b+c			% ((b+c)/a)
			BIMESTRE	ATÉ O BIMESTRE	BIMESTRE	ATÉ O BIMESTRE	BIMESTRE	ATÉ O BIMESTRE	(c)	(a)	(b)	(c)	(a)	(b+c)		
DESPESAS (EXCETO INTRA ORÇAMENTARIAS) (I)	45.000.000,00	45.000.000,00	2.420.416,88	44.522.158,38	8.752.462,79	44.201.805,69	320.352,69	100,00	98,94					477.841,62		
LEGISLATIVA	1.545.000,00	1.545.000,00	79.083,70	1.473.015,51	280.035,52	1.473.015,51	0,00	3,31	95,34					71.984,49		
Ação Legislativa	1.545.000,00	1.545.000,00	79.083,70	1.473.015,51	280.035,52	1.473.015,51	0,00	3,31	95,34					71.984,49		
ADMINISTRAÇÃO	5.730.000,00	8.371.566,35	430.632,82	8.371.328,25	1.813.567,96	8.203.890,23	167.438,02	18,80	100,00					238,10		
Defesa da Ordem Jurídica	240.000,00	99.467,00	-21.991,00	99.459,35	13.733,70	99.458,35	0,00	0,22	99,99					8,65		
Administração Geral	5.390.000,00	8.240.156,35	462.987,82	8.239.933,90	1.793.142,26	8.072.495,88	167.438,02	18,51	100,00					222,45		
Comunicação Social	100.000,00	31.943,00	-10.364,00	31.936,00	6.692,00	31.936,00	0,00	0,07	99,98					7,00		
ASSISTÊNCIA SOCIAL	2.853.000,00	2.131.836,71	14.178,51	2.131.795,97	399.819,83	2.114.697,37	17.098,60	4,79	100,00					40,74		
Assistência ao Idoso	84.000,00	19.514,38	9.891,48	19.512,86	9.891,48	19.512,86	0,00	0,04	99,99					1,52		
Assistência ao Portador de D	50.000,00	0,00	0,00	0,00	0,00	0,00	0,00	0,00	0,00					0,00		
Assistência à Criança e ao A	361.000,00	218.669,64	11.312,39	218.653,97	40.134,75	217.053,97	1.600,00	0,49	99,99					15,67		
Assistência Comunitária	2.358.000,00	1.893.652,69	-7.025,36	1.893.629,14	349.793,60	1.878.130,54	15.498,60	4,25	100,00					23,55		
SAÚDE	10.053.000,00	10.940.465,24	130.064,06	10.940.432,24	1.763.281,57	10.899.428,77	41.003,47	24,57	100,00					33,00		
Administração Geral	1.890.000,00	2.046.164,82	94.166,54	2.046.154,63	433.280,45	2.026.914,55	19.240,08	4,60	100,00					10,19		
Atenção Básica	3.500.000,00	3.811.008,53	-232.164,40	3.810.988,78	555.630,35	3.809.750,20	1.238,58	8,56	100,00					19,75		
Assistência Hospitalar e Amb	4.456.000,00	4.880.171,46	293.272,78	4.880.169,20	734.556,36	4.861.244,39	18.924,81	10,96	100,00					2,26		
Suporte Profilático e Terapê	55.000,00	69.981,63	6.097,34	69.981,63	13.821,94	69.981,63	0,00	0,16	100,00					0,00		
Vigilância Epidemiológica	152.000,00	133.138,80	-31.308,20	133.138,00	25.992,47	131.538,00	1.600,00	0,30	100,00					0,80		
EDUCAÇÃO	15.500.000,00	16.744.489,24	1.461.400,23	16.744.429,58	3.064.442,49	16.649.612,98	94.812,60	37,61	100,00					63,66		
Administração Geral	1.001.500,00	1.280.059,43	-13.411,54	1.280.048,41	260.770,37	1.277.503,46	2.544,95	2,88	100,00					11,02		
Ensino Fundamental	11.193.500,00	14.010.383,26	1.517.045,13	14.010.361,29	2.526.409,22	13.918.093,64	92.267,65	31,47	100,00					21,97		
Ensino Médio	230.000,00	458.810,58	59.274,50	458.810,58	107.767,50	458.810,58	0,00	1,03	100,00					0,00		
Ensino Profissional	20.000,00	0,00	0,00	0,00	0,00	0,00	0,00	0,00	0,00					0,00		
Ensino Superior	100.000,00	195.480,00	11.340,00	195.480,00	49.320,00	195.480,00	0,00	0,44	100,00					0,00		
Educação Infantil	2.290.000,00	264.599,50	0,00	264.582,82	15.462,00	264.582,82	0,00	0,53	99,99					16,68		
Educação de Jovens e Adultos	315.000,00	535.156,47	-112.847,86	535.142,48	104.713,40	535.142,48	0,00	1,20	100,00					13,99		
Educação Especial	350.000,00	0,00	0,00	0,00	0,00	0,00	0,00	0,00	0,00					0,00		
CULTURA	627.000,00	339.408,90	0,00	339.330,00	0,00	339.330,00	0,00	0,76	99,98					78,90		

FUNÇÃO / SUBFUNÇÃO	DOTAÇÃO INICIAL	DOTAÇÃO ATUALIZADA	DESPESAS EMPENHADAS				DESPESAS EXECUTADAS				INSCRITAS EM RESTOS A PAGAR (b+c)	% ((b+c)/a)	SALDO A EXECUTAR (a (b+c))
			ATÉ O BIMESTRE		NO BIMESTRE		ATÉ O BIMESTRE		NO BIMESTRE				
			NO BIMESTRE	ATÉ O BIMESTRE	NO BIMESTRE	ATÉ O BIMESTRE	NO BIMESTRE	ATÉ O BIMESTRE	NO BIMESTRE	ATÉ O BIMESTRE			
Difusão Cultural	527.000,00	339.408,00	0,00	339.330,00	0,00	339.330,00	0,00	0,00	0,76	99,98	78,00		
Lazer	100.000,00	0,90	0,00	0,00	0,00	0,00	0,00	0,00	0,00	0,00	0,90		
URBANISMO	1.435.000,00	1.270.109,97	10.467,32	1.269.779,42	84.231,64	1.269.779,42	0,00	0,00	2,85	99,97	330,55		
Infra Estrutura Urbana	375.000,00	581,00	0,00	580,00	0,00	580,00	0,00	0,00	0,00	99,83	1,00		
Serviços Urbanos	1.060.000,00	1.269.528,97	10.467,32	1.269.199,42	84.231,64	1.269.199,42	0,00	0,00	2,85	99,97	329,55		
HABITAÇÃO	460.000,00	4,00	0,00	0,00	0,00	0,00	0,00	0,00	0,00	0,00	4,00		
Habitacão Rural	160.000,00	2,00	0,00	0,00	0,00	0,00	0,00	0,00	0,00	0,00	2,00		
Habitacão Urbana	300.000,00	2,00	0,00	0,00	0,00	0,00	0,00	0,00	0,00	0,00	2,00		
SANEAMENTO	2.610.000,00	1.339.100,43	182.638,61	1.339.099,08	291.835,00	1.339.099,08	0,00	0,00	3,01	100,00	1,35		
Administração Geral	1.150.000,00	1.339.099,08	182.638,61	1.339.099,08	291.835,00	1.339.099,08	0,00	0,00	3,01	100,00	0,00		
Saneamento Básico Rural	500.000,00	0,35	0,00	0,00	0,00	0,00	0,00	0,00	0,00	0,00	0,35		
Saneamento Básico Urbano	960.000,00	1,00	0,00	0,00	0,00	0,00	0,00	0,00	0,00	0,00	1,00		
GESTÃO AMBIENTAL	785.000,00	906.219,19	56.216,19	906.216,19	906.216,19	906.216,19	0,00	0,00	2,04	100,00	3,00		
Preservação e Conservação Am	185.000,00	3,00	0,00	0,00	0,00	0,00	0,00	0,00	0,00	0,00	3,00		
Recursos Hídricos	600.000,00	906.216,19	56.216,19	906.216,19	906.216,19	906.216,19	0,00	0,00	2,04	100,00	0,00		
AGRICULTURA	357.000,00	66.428,00	0,00	66.401,00	0,00	66.401,00	0,00	0,00	0,15	99,96	27,00		
Abastecimento	139.000,00	170,00	0,00	152,00	0,00	152,00	0,00	0,00	0,00	89,41	18,00		
Extensão Rural	129.000,00	4,00	0,00	0,00	0,00	0,00	0,00	0,00	0,00	0,00	4,00		
Promoção da Produção Agropec	60.000,00	66.250,00	0,00	66.249,00	0,00	66.249,00	0,00	0,00	0,15	100,00	1,00		
Produção Industrial	33.000,00	4,00	0,00	0,00	0,00	0,00	0,00	0,00	0,00	0,00	4,00		
INDÚSTRIA	300.000,00	3,00	0,00	0,00	0,00	0,00	0,00	0,00	0,00	0,00	3,00		
Promoção Industrial	300.000,00	3,00	0,00	0,00	0,00	0,00	0,00	0,00	0,00	0,00	3,00		
COMUNICAÇÕES	100.000,00	4,00	0,00	0,00	0,00	0,00	0,00	0,00	0,00	0,00	4,00		
Tecnologia da Informação	100.000,00	4,00	0,00	0,00	0,00	0,00	0,00	0,00	0,00	0,00	4,00		
ENERGIA	400.000,00	411.650,01	39.378,01	411.650,01	41.575,91	411.650,01	0,00	0,00	0,92	100,00	0,00		
Conservação de Energia	100.000,00	411.650,01	39.378,01	411.650,01	41.575,91	411.650,01	0,00	0,00	0,92	100,00	0,00		
Energia Elétrica	300.000,00	411.650,01	0,00	0,00	0,00	0,00	0,00	0,00	0,00	0,00	0,00		
TRANSPORTE	520.000,00	10,00	0,00	0,00	0,00	0,00	0,00	0,00	0,00	0,00	10,00		
Administração Geral	40.000,00	5,00	0,00	0,00	0,00	0,00	0,00	0,00	0,00	0,00	5,00		
Transporte Rodoviário	480.000,00	5,00	0,00	0,00	0,00	0,00	0,00	0,00	0,00	0,00	5,00		
DESPORTO E LAZER	810.000,00	52.247,00	12.900,00	52.227,70	12.900,00	52.227,70	0,00	0,00	0,12	99,96	19,30		

RREO - Anexo 2 (LRF, Art.52, inciso II, alínea 'c')

R\$ 1,00

FUNÇÃO / SUBFUNÇÃO	DOTAÇÃO INICIAL	DOTAÇÃO ATUALIZADA	DESPESAS EMPENHADAS				DESPESAS LIQUIDADAS				DESPESAS EXECUTADAS					
			NO BIMESTRE		ATÉ O BIMESTRE		NO BIMESTRE		ATÉ O BIMESTRE		RESTOS A PAGAR NÃO PROCESSADO SI		INSCRITAS EM		%	SAÍDO A EXECUTAR (a (b+c))
			BIMESTRE	ATÉ O BIMESTRE	BIMESTRE	ATÉ O BIMESTRE	BIMESTRE	ATÉ O BIMESTRE	(c)	(b+c) / total b+c	(b+c) / total b+c	(c)	(a (b+c))			
Desporto Comunitário	810.000,00	52.247,00	12.900,00	52.227,70	12.900,00	52.227,70	0,00	0,00	0,12	99,96	19,30					
ENCARGOS ESPECIAIS	510.000,00	476.457,96	3.457,43	476.457,43	94.576,68	476.457,43	0,00	0,00	1,07	100,00	0,53					
Serviço da Dívida Interna	300.000,00	208.974,00	-9.026,53	208.973,47	36.433,91	208.973,47	0,00	0,00	0,47	100,00	0,53					
Outros Encargos Especiais	210.000,00	267.483,96	12.483,96	267.483,96	58.142,77	267.483,96	0,00	0,00	0,60	100,00	0,00					
RESERVA DE CONTINGÊNCIA	405.000,00	405.000,00	0,00	0,00	0,00	0,00	0,00	0,00	0,00	0,00	405.000,00					
Reserva de Contingência	405.000,00	405.000,00	0,00	0,00	0,00	0,00	0,00	0,00	0,00	0,00	405.000,00					
DESPESAS (LINTRA ORÇAMENTARIAS) (II)	0,00	0,00	0,00	0,00	0,00	0,00	0,00	0,00	0,00	0,00	0,00					
TOTAL (III) = (I + II)	45.000.000,00	45.000.000,00	2.422.416,88	44.522.158,38	8.752.482,79	44.522.158,38	44.522.158,38	100,00	98,94	477.841,62						

FONTE: SISTEMA: Aspec Informática - UNIDADE RESPONSÁVEL: Prefeitura Municipal de Jucaá - DATA DA EMISSÃO: 30/01/2015 - HORA DA EMISSÃO: 14:17:21

RAIMUNDO JESUS NETO
 PREFEITO MUNICIPAL


MANOEL ERNILTON FERREIRA
 CONASP

ESPECIFICAÇÃO	EVOLUÇÃO DA RECEITA REALIZADA NOS ÚLTIMOS 12 MESES													
	Jan/2014	Fev/2014	Mar/2014	Abr/2014	Mai/2014	Jun/2014	Jul/2014	Jan/2014	Fev/2014	Mar/2014	Abr/2014	Mai/2014	Jun/2014	Jul/2014
RECEITAS CORRENTES (I)	4.153.678,63	4.224.142,41	3.123.317,22	3.571.139,16	4.247.460,93	3.275.932,19	3.148.367,43	4.153.678,63	4.224.142,41	3.123.317,22	3.571.139,16	4.247.460,93	3.275.932,19	3.148.367,43
Receita tributária	260.627,13	149.701,25	123.809,92	115.260,77	172.997,08	182.171,83	156.565,34	260.627,13	149.701,25	123.809,92	115.260,77	172.997,08	182.171,83	156.565,34
IPRU	0,00	0,00	0,00	0,00	0,00	0,00	0,00	0,00	0,00	0,00	0,00	0,00	0,00	0,00
ISS	12.642,45	45.407,45	24.243,88	20.065,09	79.200,30	79.942,40	45.842,59	12.642,45	45.407,45	24.243,88	20.065,09	79.200,30	79.942,40	45.842,59
ITBI	2.132,00	872,83	9.070,98	2.869,77	1.618,91	1.667,96	3.099,75	2.132,00	872,83	9.070,98	2.869,77	1.618,91	1.667,96	3.099,75
IRRF	80.186,33	64.821,27	81.392,02	85.713,59	79.399,45	88.887,33	104.184,59	80.186,33	64.821,27	81.392,02	85.713,59	79.399,45	88.887,33	104.184,59
Outras receitas tributárias	165.666,35	38.599,70	9.103,04	6.612,32	12.778,42	11.674,14	3.438,41	165.666,35	38.599,70	9.103,04	6.612,32	12.778,42	11.674,14	3.438,41
Receita de contribuições	32.868,94	30.874,58	30.868,27	28.562,78	28.857,44	24.876,85	33.271,54	32.868,94	30.874,58	30.868,27	28.562,78	28.857,44	24.876,85	33.271,54
Receita patrimonial	8.665,01	12.072,99	10.852,89	12.853,89	16.632,77	18.535,84	20.055,73	8.665,01	12.072,99	10.852,89	12.853,89	16.632,77	18.535,84	20.055,73
Receita de serviços	137.297,25	127.173,49	114.747,47	115.646,75	122.431,67	123.736,49	135.515,45	137.297,25	127.173,49	114.747,47	115.646,75	122.431,67	123.736,49	135.515,45
Transferências correntes	3.702.259,27	3.898.546,33	2.827.928,41	3.280.811,17	3.896.323,72	2.891.346,22	2.799.915,00	3.702.259,27	3.898.546,33	2.827.928,41	3.280.811,17	3.896.323,72	2.891.346,22	2.799.915,00
Cota parte do FPM	1.686.331,22	1.800.755,09	1.068.199,04	1.219.169,34	1.624.693,05	1.218.414,91	1.046.464,25	1.686.331,22	1.800.755,09	1.068.199,04	1.219.169,34	1.624.693,05	1.218.414,91	1.046.464,25
Cota parte do ICMS	334.507,22	280.399,45	315.261,78	303.346,98	290.798,38	293.407,17	311.706,63	334.507,22	280.399,45	315.261,78	303.346,98	290.798,38	293.407,17	311.706,63
Cota parte do IPVA	61.780,80	102.020,96	34.018,41	31.409,35	30.609,82	23.275,48	10.030,93	61.780,80	102.020,96	34.018,41	31.409,35	30.609,82	23.275,48	10.030,93
Cota parte do ITR	61,36	136,66	196,89	129,22	181,85	249,24	65,30	61,36	136,66	196,89	129,22	181,85	249,24	65,30
Transferências da LC 87/96	1.114,48	1.114,48	0,00	1.114,48	1.114,48	1.114,48	1.114,48	1.114,48	1.114,48	0,00	1.114,48	1.114,48	1.114,48	1.114,48
Transferências da LC 61/89	1.100,17	931,42	910,13	992,42	1.079,41	1.028,10	1.056,19	1.100,17	931,42	910,13	992,42	1.079,41	1.028,10	1.056,19
Transferências do Fundeb	1.004.860,38	1.248.465,63	805.614,36	831.689,32	1.404.050,34	798.328,22	770.883,80	1.004.860,38	1.248.465,63	805.614,36	831.689,32	1.404.050,34	798.328,22	770.883,80
Outras transferências correntes	612.503,64	464.722,64	603.727,80	892.960,06	543.796,39	555.528,62	658.593,42	612.503,64	464.722,64	603.727,80	892.960,06	543.796,39	555.528,62	658.593,42
Outras receitas correntes	11.961,03	5.773,77	15.110,26	18.003,80	10.218,25	35.264,96	3.044,37	11.961,03	5.773,77	15.110,26	18.003,80	10.218,25	35.264,96	3.044,37
DEDUÇÕES (II)	416.978,96	437.071,52	283.717,17	311.232,25	389.695,34	307.497,85	274.087,52	416.978,96	437.071,52	283.717,17	311.232,25	389.695,34	307.497,85	274.087,52
Ded. de receita para formação do Fundeb	416.978,96	437.071,52	283.717,17	311.232,25	389.695,34	307.497,85	274.087,52	416.978,96	437.071,52	283.717,17	311.232,25	389.695,34	307.497,85	274.087,52
RECEITA CORRENTE LÍQUIDA (III)=(I-II)	3.736.699,67	3.787.070,89	2.839.600,05	3.259.906,91	3.857.765,59	2.968.434,34	2.874.279,91	3.736.699,67	3.787.070,89	2.839.600,05	3.259.906,91	3.857.765,59	2.968.434,34	2.874.279,91

Handwritten signature and initials in black ink, located on the right side of the page, overlapping the table's right edge.

ESPECIFICAÇÃO	EVOLUÇÃO DA RECEITA REALIZADA NOS ÚLTIMOS 12 MESES												TOTAL (ÚLTIMOS 12 MESES)	PREVISÃO ATUALIZADA EXERCÍCIO
	Ago/2014	Set/2014	Out/2014	Nov/2014	Dez/2014									
RECEITAS CORRENTES (I)	3.470.845,88	3.186.409,09	3.289.278,17	3.711.675,00	5.165.160,79								44.567.406,90	44.327.000,00
Receita tributária	118.534,21	112.441,36	154.867,50	175.110,40	308.583,22								2.030.670,01	1.268.000,00
IPTU	0,00	0,00	0,00	0,00	54.751,82								54.751,82	30.000,00
ISS	32.357,49	41.301,19	45.636,41	73.817,21	133.596,47								634.052,93	290.000,00
ITBI	3.074,18	4.375,76	832,50	1.680,96	13.305,13								44.600,73	10.000,00
IRRF	79.863,90	62.877,13	100.025,10	97.484,32	102.819,60								1.027.654,63	880.000,00
Outras receitas tributárias	3.238,64	3.887,28	8.373,49	2.127,91	4.110,20								269.609,90	58.000,00
Receita de contribuições	36.072,36	35.490,14	37.088,83	0,00	36.706,76								355.538,49	415.000,00
Receita patrimonial	16.962,18	15.774,13	19.785,07	60.428,05	19.590,47								232.209,02	105.000,00
Receita de serviços	117.506,72	150.445,64	141.348,04	114.358,39	152.823,79								1.553.031,15	1.342.000,00
Transferências correntes	3.165.747,17	2.861.293,26	2.920.202,62	3.355.446,81	4.638.764,60								40.238.584,58	41.053.500,00
Cota parte do FPM	1.271.276,02	1.114.379,73	1.053.297,32	1.394.049,64	2.242.197,84								16.739.227,45	16.800.000,00
Cota parte do ICMS	308.924,50	333.319,82	331.725,75	170.945,54	380.513,12								3.654.856,34	3.500.000,00
Cota parte do IPVA	11.999,22	8.621,72	11.588,97	178.141,15	10.803,49								514.300,30	300.000,00
Cota parte do ITR	101,35	1.452,33	6.945,32	99,20	291,05								9.909,77	5.000,00
Transferências da LC 87/96	1.114,48	1.114,48	1.114,48	1.114,48	2.228,96								13.373,76	15.000,00
Transferências da LC 61/89	1.088,68	1.024,52	1.097,17	1.259,86	1.243,11								12.811,18	15.000,00
Transferências do Fundeb	824.355,43	809.346,53	792.200,01	889.954,04	970.474,06								11.150.222,12	11.800.000,00
Outras transferências correntes	746.887,49	592.034,13	722.233,60	719.882,90	1.031.012,97								8.143.883,66	8.618.500,00
Outras receitas correntes	16.023,24	10.964,56	15.986,11	6.331,35	8.691,95								157.373,65	143.500,00
DEDUÇÕES (II)	318.900,81	291.982,50	281.153,77	349.121,88	385.268,14								4.046.707,71	4.127.000,00
Ded. de receita para formação do Fundeb	318.900,81	291.982,50	281.153,77	349.121,88	385.268,14								4.046.707,71	4.127.000,00
RECEITA CORRENTE LÍQUIDA (III)=(I II)	3.151.945,07	2.894.426,59	3.008.124,40	3.362.553,12	4.779.892,65								40.520.699,19	40.200.000,00

FONTE: SISTEMA: Aspec Informática - Unidade Responsável: Prefeitura Municipal de Jucás - DATA DA EMISSÃO: 30/01/2015 - HORA DA EMISSÃO: 14:17:53



RAIMUNDO LIMA NETO
 PREFEITO MUNICIPAL

MANOEL ERNILTON FERREIRA
 CONASP

PREFEITURA MUNICIPAL DE JUCÁS

RELATÓRIO RESUMIDO DA EXECUÇÃO ORÇAMENTÁRIA
DEMONSTRATIVO DAS RECEITAS E DESPESAS PREVIDENCIÁRIAS DO REGIME PRÓPRIO DE PREVIDÊNCIA DOS SERVIDORES
 ORÇAMENTO DA SEGURIDADE SOCIAL
 6º Bimestre de 2014 (Novembro a Dezembro)

RECEITAS	PREVISÃO INICIAL	PREVISÃO ATUALIZADA	RECEITAS REALIZADAS		Até o Bimestre/ 2013
			No Bimestre	Até o Bimestre/ 2014	
RECEITAS PREVIDENCIÁRIAS - RPPS (EXCETO INTRA-ORÇAMENTÁRIAS) (I)					
RECEITAS CORRENTES					
Recarga de Contribuições dos Segurados					
Pessoal Civil					
Ativo					
Inativo					
Pensionista					
Pessoal Militar					
Ativo					
Inativo					
Militar					
Outras Receitas de Contribuições					
Receita Patrimonial					
Receitas Imobiliárias					
Receitas de Valores Mobiliários					
Outras Receitas Patrimoniais					
Receita de Serviços					
Outras Receitas Correntes					
Compensação Previdenciária do RGPS para o RPPS					
Demais Receitas Correntes					
RECEITAS DE CAPITAL					
Alienação de Bens, Direitos e Ativos					
Amortização de Empréstimos					
Outras Receitas de Capital					
(-) DEDUÇÕES DA RECEITA					
RECEITAS PREVIDENCIÁRIAS - RPPS (INTRA-ORÇAMENTÁRIAS) (II)					
TOTAL DAS RECEITAS PREVIDENCIÁRIAS RPPS - (III) = (I + II)					

RREO - Anexo 4 (LRF, Art. 53, inciso II)

R\$ 1,00



DESPESAS	DOTAÇÃO INICIAL	DOTAÇÃO ATUALIZADA	DESPESAS LIQUIDADAS	
			No Bimestre	Até o Bimestre/ 2014
				Até o Bimestre/ 2013
DESPESAS PREVIDENCIÁRIAS - RPPS (EXCETO INTRA-ORÇAMENTÁRIAS) (IV)				
ADMINISTRAÇÃO				
Despesas Correntes	-	-	-	-
Despesas de Capital	-	-	-	-
PREVIDÊNCIA				
Pessoal Civil				
Aposentadorias	-	-	-	-
Pensões	-	-	-	-
Outros Benefícios Previdenciários	-	-	-	-
Pessoal Militar	-	-	-	-
Reformas	-	-	-	-
Pensões	-	-	-	-
Outros Benefícios Previdenciários	-	-	-	-
Outras Despesas Previdenciárias				
Compensação Previdenciária do RPPS para o RGPS	-	-	-	-
Demais Despesas Previdenciárias	-	-	-	-
DESPESAS PREVIDENCIÁRIAS - RPPS (INTRA-ORÇAMENTÁRIAS) (V)				
TOTAL DAS DESPESAS PREVIDENCIÁRIAS RPPS (VI) = (IV + V)				
RESULTADO PREVIDENCIÁRIO (VII) = (III - VI)	-	-	-	-

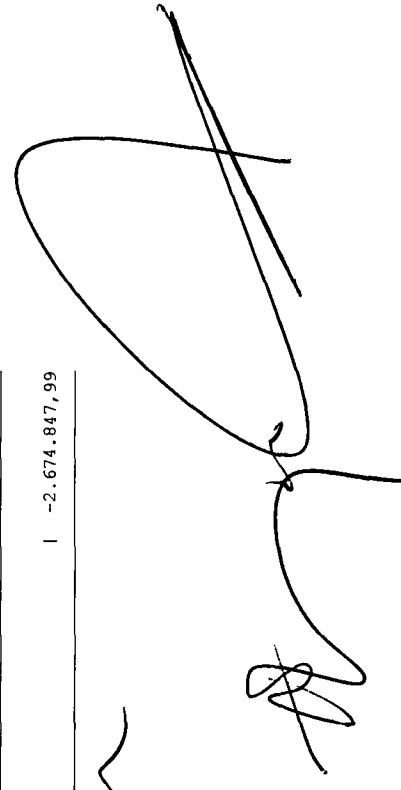
APORTES DE RECURSOS PARA O REGIME PRÓPRIO DE PREVIDÊNCIA DO SERVIDOR	DOTAÇÃO INICIAL	DOTAÇÃO ATUALIZADA	DESPESAS LIQUIDADAS	
			No Bimestre	Até o Bimestre/ 2014
				Até o Bimestre/ 2013
TOTAL DOS APORTES PARA O RPPS				
Plano Financeiro	-	-	-	-
Recursos para Cobertura de Insuficiências Financeiras	-	-	-	-
Recursos para Formação de Reserva	-	-	-	-
Outros Aportes para o RPPS	-	-	-	-
Plano Previdenciário	-	-	-	-
Recursos para Cobertura de Déficit Financeiro	-	-	-	-
Recursos para Cobertura de Déficit Atuarial	-	-	-	-
Outros Aportes para o RPPS	-	-	-	-

RESERVA ORÇAMENTÁRIA DO RPPS		PREVISÃO ORÇAMENTÁRIA	
VALOR	MÊS ANTERIOR	Exercício 2014	Exercício 2013
BENS E DIREITOS DO RPPS			
CAIXA			
BANCOS CONTA MOVIMENTO			
INVESTIMENTOS			
OUTROS BENS E DIREITOS			

RREO - ANEXO 5 (LRF, Art 53, inciso III)	S A L D O S						R\$ 1,00
	DÍVIDA FISCAL LÍQUIDA			PERÍODO DE REFERÊNCIA			
	EM 31/DEZ/2013 (a)	EM 1 SET/14 a (b)	EM 14 a DEZ/14 (c)	NO BIMESTRE (c a)	ATÉ BIMESTRE (c a)	VALOR CORRENTE	
DÍVIDA CONSOLIDADA (I)	22.431.051,41	22.263.511,85	19.896.505,25				
DEDUÇÕES (II)	0,00	0,00	0,00				
Disponibilidade de caixa bruta	1.853.669,29	3.686.442,81	2.440.726,93				
Demais haveres financeiros	1.357.368,68	1.354.321,08	1.353.662,61				
() Restos a pagar processados (exceto precatórios)	6.415.286,28	9.491.562,32	8.075.292,07				
DÍVIDA CONSOLIDADA LÍQUIDA (III) = (I - II)	22.431.051,41	22.263.511,85	19.896.505,25				
RECEITAS DE PRIVATIVAÇÕES (IV)	0,00	0,00	0,00				
PASSIVOS RECONHECIDOS (V)	0,00	0,00	0,00				
DÍVIDA FISCAL LÍQUIDA (VI) = (III + IV - V)	22.431.051,41	22.263.511,85	19.896.505,25				
RESULTADO NOMINAL							
VALOR		-2.367.006,60	-2.534.546,16				
DISCRIMINAÇÃO DA META FISCAL							
META DO RESULTADO NOMINAL FIXADA NO ANEXO DE METAS FISCAIS DA LDO PARA O EXERCÍCIO DE REFERÊNCIA							
						-2.674.847,99	



REGIME PREVIDENCIÁRIO



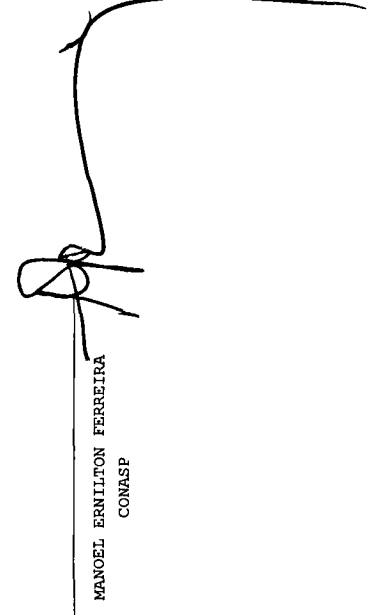
	S A L D O S			
	EM	EM	EM	EM
	31/DEZ/2013 (a)	31/OUT/14 (b)	31/NOV/14 (c)	31/DEZ/14
DÍVIDA FISCAL LÍQUIDA PREVIDENCIÁRIA				
DÍVIDA CONSOLIDADA PREVIDENCIÁRIA (VII)	0,00	0,00	0,00	0,00
Passivo atuarial	0,00	0,00	0,00	0,00
Demais dívidas	0,00	0,00	0,00	0,00
DEDUÇÕES (VIII)				
Disponibilidade de caixa bruta	0,00	0,00	0,00	0,00
Investimentos	0,00	0,00	0,00	0,00
Demais haveres financeiros	0,00	0,00	0,00	0,00
() Restos a pagar processados	0,00	0,00	0,00	0,00
DÍVIDA CONSOLIDADA LÍQUIDA PREVIDENCIÁRIA (IX) = (VII - VIII)	0,00	0,00	0,00	0,00
PASSIVOS RECONHECIDOS (X)	0,00	0,00	0,00	0,00
DÍVIDA FISCAL LÍQUIDA PREVIDENCIÁRIA (XI) = (IX - X)	0,00	0,00	0,00	0,00

FONTE: SISTEMA: Aspec Informática - UNIDADE RESPONSÁVEL: Prefeitura Municipal de Jucás - DATA DA EMISSÃO: 30/01/2015 - HORA DA EMISSÃO: 14:18:37

Nota - O valor do item 'II' somente será preenchido se for positivo.
 - O valor do item 'VIII' somente será preenchido se for positivo.



RAIMUNDO LUNA NETO
 PREFEITO MUNICIPAL



MANOEL ERNILTON FERREIRA
 CONASP

	RECEITAS REALIZADAS			
	PREVISÃO ATUALIZADA	NO BIMESTRE	ATÉ O BIMESTRE	ATÉ O BIMESTRE ANO ANTERIOR
RECEITAS PRIMÁRIAS				
RECEITAS PRIMÁRIAS CORRENTES (I)				
Receita tributária	40.095.000,00	8.109.994,73	40.336.057,65	37.412.738,09
IPTU	1.268.000,00	483.693,62	2.030.670,01	1.397.193,29
ISS	30.000,00	54.751,82	54.751,82	36.381,43
ITBI	290.000,00	207.413,68	634.052,93	408.611,54
IRRF	10.000,00	14.986,09	44.600,73	22.270,33
Outras receitas tributárias	880.000,00	200.303,92	1.027.654,63	882.812,94
Receita de contribuições	58.000,00	6.238,11	269.609,90	47.117,05
Outras receitas de contribuição	415.000,00	36.706,76	355.538,49	362.248,43
Receita patrimonial líquida	415.000,00	0,00	355.538,49	362.248,43
Receita patrimonial	105.000,00	80.018,52	232.209,02	113.359,42
() Aplicações financeiras	105.000,00	32.451,04	184.641,54	113.359,42
Transferências correntes	36.926.500,00	7.259.821,39	36.191.876,87	34.212.885,39
Cota parte do FPM	13.440.000,00	2.987.933,54	13.470.336,53	12.505.292,08
Cota parte do ICMS	2.800.000,00	469.842,91	2.952.561,09	2.792.822,75
Convênios	215.000,00	206.255,97	430.631,46	367.915,72
Outras transferências correntes	20.471.500,00	3.595.788,97	19.338.347,79	18.546.854,84
Demais receitas correntes	1.485.500,00	282.205,48	1.710.404,80	1.440.410,98
Divida ativa	10.000,00	2.490,92	31.674,77	2.405,52
Diversas receitas correntes	1.475.500,00	279.714,56	1.678.730,03	1.438.005,46
RECEITAS DE CAPITAL (II)	4.800.000,00	84.142,38	2.533.936,55	351.120,00
Operações de crédito (III)	0,00	0,00	0,00	0,00
Amortização de empréstimos (IV)	0,00	0,00	0,00	0,00
Alienação de bens (V)	0,00	0,00	106.522,05	0,00
Transferências de capital	4.800.000,00	84.142,38	2.427.414,50	351.120,00
Convênios	4.800.000,00	84.142,38	2.427.414,50	351.120,00
RECEITAS PRIMÁRIAS DE CAPITAL (VI) = (II - III - IV - V)	4.800.000,00	84.142,38	2.427.414,50	351.120,00
RECEITA PRIMÁRIA TOTAL (VII) = (I + IV)	44.895.000,00	8.194.137,11	42.763.472,15	37.763.858,09

DESPESAS EXECUTADAS

DESPESAS EXECUTADAS

DESPESAS PRIMÁRIAS	DOTAÇÃO		DESPESAS LIQUIDADAS		INSCRITAS EM RESTOS A PAGAR		DESP. LIQUIDADAS		INSCRITAS EM RESTOS A PAGAR	
	ATUALIZADA	NO BIMESTRE	ATÉ O BIMESTRE	NO BIMESTRE	NÃO PROCESSADOS NO ANO ATUAL	ATÉ O BIMESTRE DO ANO ANTERIOR	ATÉ O BIMESTRE DO ANO ANTERIOR	NÃO PROCESSADOS NO ANO ANTERIOR		
DESPESAS CORRENTES (VIII)	41.295.105,70	7.558.962,72	41.000.901,44	236.210,31	36.355.722,66	702.874,66				
Pessoal e encargos sociais	24.762.926,95	3.447.703,11	24.758.260,20	0,00	21.387.616,84	211,83				
Juros e encargos da dívida (IX)	0,00	0,00	0,00	0,00	0,00	0,00				
Outras despesas correntes	16.532.178,75	4.111.259,61	16.242.641,24	236.210,31	14.968.105,82	702.662,83				
DESPESAS PRIMÁRIAS CORRENTES (X) = (VIII - IX)	41.295.105,70	7.558.962,72	41.000.901,44	236.210,31	36.355.722,66	702.874,66				
DESPESAS DE CAPITAL (XI)	3.299.894,30	1.193.520,07	3.200.904,25	84.142,38	1.435.282,83	88.785,02				
Investimentos	3.090.918,30	1.157.366,16	2.991.930,78	84.142,38	1.190.219,74	88.785,02				
Inversões financeiras	2,00	-280,00	0,00	0,00	25.468,26	0,00				
Concessão de empréstimos (XII)	0,00	0,00	0,00	0,00	0,00	0,00				
Aquisição de título de capital já integralizado (XIII)	0,00	0,00	0,00	0,00	0,00	0,00				
Demais inversões financeiras	2,00	-280,00	0,00	0,00	25.468,26	0,00				
Amortização de dívida (XIV)	208.974,00	36.433,91	208.973,47	0,00	219.594,83	0,00				
DESPESAS PRIMÁRIAS DE CAPITAL (XV) = (XI - XII - XIII - XIV)	3.090.920,30	1.157.086,16	2.991.930,78	84.142,38	1.215.688,00	88.785,02				
Reserva de contingência (XVI)	405.000,00	0,00	0,00	0,00	0,00	0,00				
Reserva do REPS (XVII)	0,00	0,00	0,00	0,00	0,00	0,00				
DESPESA PRIMÁRIA TOTAL (XVIII) = (X + XV + XVI + XVII)	44.791.026,00	8.716.048,88	-	44.313.184,91	-	38.363.070,34				
RESULTADO PRIMÁRIO (XIX) = (VII - XVIII)	103.974,00	-521.911,77	-	-1.549.712,76	-	-599.212,25				
SALDOS DE EXERCÍCIOS ANTERIORES	-	-	-	-	-	-				

DISCRIMINAÇÃO DA META FISCAL | VALOR CORRENTE

META DE RESULTADO PRIMÁRIO FIXADA NO ANEXO DE METAS FISCAIS DA LDO PARA O EXERCÍCIO DE REFERÊNCIA | 543.240,00

FONTE: SISTEMA: Aspec Informática - UNIDADE RESPONSÁVEL: Prefeitura Municipal de Jucás - DATA DA EMISSÃO: 30/01/2015 - HORA DA EMISSÃO: 14:22:25

RAIMUNDO LUNA NETO
 PREFEITO MUNICIPAL

MANOEL ERNILTON FERREIRA
 CONASP

RELATÓRIO RESUMIDO DA EXECUÇÃO ORÇAMENTÁRIA
 DEMONSTRATIVO DOS RESTOS A PAGAR
 POR PODER E ÓRGÃO
 ORÇAMENTOS FISCAL E DA SEGURIDADE SOCIAL
 6º bimestre de 2014 (Novembro a Dezembro)

RREO - ANEXO 7 (LRF, Art 53, inciso V)

R\$ 1,00

PODER / ÓRGÃO	RESTOS A PAGAR PROCESSADOS				RESTOS A PAGAR NÃO PROCESSADOS				
	INSCRITOS		INSCRITOS		INSCRITOS		INSCRITOS		
	EM EXERCÍCIOS EM 31 DE DEZ. ANTERIORES	EXERC. ANTERIOR	CANCELADOS	PAGOS	A PAGAR	EXERC. ANTERIOR	CANCELADOS	PAGOS	
RESTOS A PAGAR (EXCETO INTRA ORÇAMENTÁRIO (I))	4.652.493,81	2.176.734,60	710.850,16	1.967.805,64	4.150.572,61	877.750,82	1.342.532,06	0,00	361.304,83
Executivo	4.637.638,85	2.176.734,60	710.850,16	1.967.805,64	4.135.717,65	877.750,82	1.342.532,06	0,00	361.183,93
2008-SEC. DE INFRAESTRUTURA ADMINISTRATI	29.491,84	0,00	29.491,84	0,00	0,00	29.491,84	0,00	0,00	0,00
2008-SEC. DE EDUCACAO CULTURA E DESPORTO	17.398,33	0,00	17.398,33	0,00	0,00	17.398,33	0,00	0,00	0,00
2008-SECRETARIA DE SAUDE	38.005,00	0,00	38.005,00	0,00	0,00	38.005,00	0,00	0,00	0,00
2008-SECRETARIA DE ASSISTENCIA SOCIAL -	27.209,90	0,00	27.209,90	0,00	0,00	27.209,90	0,00	0,00	0,00
2009-SEC. DE INFRAESTRUTURA ADMINISTRATI	445.352,99	0,00	445.352,99	0,00	0,00	445.352,99	0,00	0,00	0,00
2009-SEC. DE EDUCACAO CULTURA E DESPORTO	9.234,47	0,00	9.234,47	0,00	0,00	9.234,47	0,00	0,00	0,00
2009-SECRETARIA DE SAUDE	72.425,85	0,00	72.425,85	0,00	0,00	72.425,85	0,00	0,00	0,00
2009-SECRETARIA DE ASSISTENCIA SOCIAL -	29.889,28	0,00	29.889,28	0,00	0,00	29.889,28	0,00	0,00	0,00
2009-SECRETARIA DE AGRICULTURA	6.230,00	0,00	6.230,00	0,00	0,00	6.230,00	0,00	0,00	0,00
2009-SEC. ARTICULACA MOBILIZACAO E JUVEN	106,11	0,00	106,11	0,00	0,00	106,11	0,00	0,00	0,00
2009-SECRETARIA DE CULTURA E JUVENTUDE	1.080,00	0,00	1.080,00	0,00	0,00	1.080,00	0,00	0,00	0,00
2010-SEC. DE INFRAESTRUTURA ADMINISTRATI	37.922,45	0,00	0,00	0,00	37.922,45	0,00	0,00	0,00	0,00
2010-SEC. DE EDUCACAO CULTURA E DESPORTO	1.085.453,39	0,00	0,00	0,00	1.085.453,39	0,00	0,00	0,00	0,00
2010-SECRETARIA DE SAUDE	29.914,52	0,00	0,00	0,00	29.914,52	0,00	0,00	0,00	0,00
2010-SECRETARIA DE ASSISTENCIA SOCIAL -	9.557,45	0,00	0,00	0,00	9.557,45	0,00	0,00	0,00	0,00
2010-SECRETARIA DE AGRICULTURA	6.786,91	0,00	0,00	0,00	6.786,91	0,00	0,00	0,00	0,00
2010-SECRETARIA DE CULTURA E JUVENTUDE	206,06	0,00	0,00	0,00	206,06	0,00	0,00	0,00	0,00
2011-SEC. DE INFRAESTRUTURA ADMINISTRATI	174.030,93	0,00	0,00	0,00	174.030,93	0,00	0,00	0,00	0,00
2011-SECRETARIA DE EDUCACAO E DESPORTOS	1.512.792,29	0,00	0,00	0,00	1.512.792,29	0,00	0,00	0,00	0,00
2011-SECRETARIA DE SAUDE	299.967,07	0,00	0,00	0,00	299.967,07	0,00	0,00	0,00	0,00
2011-SECRETARIA DE ASSISTENCIA SOCIAL -	3.167,65	0,00	0,00	0,00	3.167,65	0,00	0,00	0,00	0,00
2011-SAAE - SISTEMA AUTONOMO DE AGUA E E	5.084,28	0,00	0,00	2.484,05	2.600,23	14.936,21	14.936,21	0,00	0,00
2011-SECRETARIA DE AGRICULTURA	510,00	0,00	0,00	0,00	510,00	0,00	0,00	0,00	0,00
2011-SECRETARIA DE CULTURA E JUVENTUDE	442,50	0,00	0,00	0,00	442,50	0,00	0,00	0,00	0,00
2012-Sec. DE INFRAESTRUTURA ADMINISTRATI	114.144,64	0,00	0,00	0,00	114.144,64	99.770,55	0,00	0,00	99.770,55
2012-SECRETARIA DE EDUCACAO E DESPORTOS	399.688,23	0,00	0,00	713,36	398.974,87	62.021,00	0,00	0,00	62.021,00
2012-SECRETARIA DE SAUDE	204.115,74	0,00	0,00	0,00	205.115,74	0,00	0,00	0,00	0,00

RREO - ANEXO 8 (Lei 9.394/1996, Art.72)

R\$ 1.00

RECEITAS DO ENSINO

RECEITA RESULTANTE DE IMPOSTOS	PREVISÃO INICIAL	PREVISÃO ATUALIZADA (a)	RECEITAS REALIZADAS		%
			NO BIMESTRE	ATÉ O BIMESTRE	
1 - RECEITAS DE IMPOSTOS	1.220.000,00	1.220.000,00	479.875,74	1.791.068,04	146,81
1.1 - Receita resultante do imposto sobre a Propriedade Predial e Territorial Urbana - IPTU	40.000,00	40.000,00	57.172,05	84.759,75	211,90
1.1.1 - IPTU	30.000,00	30.000,00	54.751,82	54.751,82	182,51
1.1.2 - Multa, juros de mora e outros encargos do IPTU	0,00	0,00	0,00	0,00	0,00
1.1.3 - Dívida ativa do IPTU	10.000,00	10.000,00	2.420,23	30.007,93	300,08
1.1.4 - Multa, juros de mora, atualização monetária e outros encargos da dívida ativa do IPTU	0,00	0,00	0,00	0,00	0,00
1.1.5 - Deduções da receita do IPTU	0,00	0,00	0,00	0,00	0,00
1.2 - Receita resultante do imposto sobre transmissão 'inter vivos' - ITBI	10.000,00	10.000,00	14.986,09	44.600,73	446,01
1.2.1 - ITBI	10.000,00	10.000,00	14.986,09	44.600,73	446,01
1.2.2 - Multa, juros de mora e outros encargos do ITBI	0,00	0,00	0,00	0,00	0,00
1.2.3 - Dívida ativa do ITBI	0,00	0,00	0,00	0,00	0,00
1.2.4 - Multa, juros de mora, atualização monetária e outros encargos da dívida ativa do ITBI	0,00	0,00	0,00	0,00	0,00
1.2.5 - Deduções da receita do ITBI	0,00	0,00	0,00	0,00	0,00
1.3 - Receita resultante do imposto sobre serviços de qualquer natureza - ISS	290.000,00	290.000,00	207.413,68	634.052,93	218,64
1.3.1 - ISS	290.000,00	290.000,00	207.413,68	634.052,93	218,64
1.3.2 - Multa, juros de mora e outros encargos do ISS	0,00	0,00	0,00	0,00	0,00
1.3.3 - Dívida ativa do ISS	0,00	0,00	0,00	0,00	0,00
1.3.4 - Multa, juros de mora, atualização monetária e outros encargos da dívida ativa do ISS	0,00	0,00	0,00	0,00	0,00
1.3.5 - Deduções da receita do ISS	0,00	0,00	0,00	0,00	0,00
1.4 - Receita resultante do imposto de renda retido na fonte - IRRF	880.000,00	880.000,00	200.303,92	1.027.654,63	116,78
1.4.1 - IRRF	880.000,00	880.000,00	200.303,92	1.027.654,63	116,78
1.4.2 - Multa, juros de mora e outros encargos do IRRF	0,00	0,00	0,00	0,00	0,00
1.4.3 - Dívida ativa do IRRF	0,00	0,00	0,00	0,00	0,00
1.4.4 - Multa, juros de mora, atualização monetária e outros encargos da dívida ativa do IRRF	0,00	0,00	0,00	0,00	0,00
1.4.5 - Deduções da receita IRRF	0,00	0,00	0,00	0,00	0,00

	PREVISÃO INICIAL	PREVISÃO ATUALIZADA (a)	RECEITAS REALIZADAS		%
			NO BIMESTRE	ATÉ O BIMESTRE (b)	
					(c) = (b/a)x100
1.5 - Receita resultante do imposto territorial rural - ITR	0,00	0,00	0,00	0,00	0,00
1.5.1 - ITR	0,00	0,00	0,00	0,00	0,00
1.5.2 - Multa, juros de mora e outros encargos do ITR	0,00	0,00	0,00	0,00	0,00
1.5.3 - Dívida ativa do ITR	0,00	0,00	0,00	0,00	0,00
1.5.4 - Multa, juros de mora, atualização monetária e outros encargos da dívida ativa do ITR	0,00	0,00	0,00	0,00	0,00
1.5.5 - Deduções da receita do ITR	0,00	0,00	0,00	0,00	0,00
2 - RECEITA DE TRANSFERÊNCIAS CONSTITUCIONAIS E LEGAIS	20.635.000,00	20.635.000,00	4.382.887,44	20.944.478,80	101,50
2.1 - Cota parte do FPM	16.800.000,00	16.800.000,00	3.636.247,48	16.739.227,45	99,64
2.1.1 - Parcela referente à CF, art. 159, I, alínea b	16.800.000,00	16.800.000,00	3.636.247,48	16.739.227,45	99,64
2.1.1.1 - Parcela referente à CF, art. 159, I, alínea d	0,00	0,00	0,00	0,00	0,00
2.1.1.2 - Parcela referente à CF, art. 159, I, alínea d	0,00	0,00	0,00	0,00	0,00
2.2 - Cota parte do ICMS	3.500.000,00	3.500.000,00	551.458,66	3.654.856,34	104,42
2.3 - ICMS - desoneração - L.C. 87/1996	15.000,00	15.000,00	3.343,44	13.373,76	89,16
2.4 - Cota parte IPI - Exportação	15.000,00	15.000,00	2.502,97	12.811,18	85,41
2.5 - Cota parte ITR	5.000,00	5.000,00	390,25	9.909,77	198,20
2.6 - Cota parte IPVA	300.000,00	300.000,00	188.944,64	514.300,30	171,43
2.7 - Cota parte IOF ouro	0,00	0,00	0,00	0,00	0,00
3 - TOTAL DA RECEITA DE IMPOSTOS (1 + 2)	21.855.000,00	21.855.000,00	4.862.763,18	22.735.546,84	104,03
RECEITAS ADICIONAIS PARA FINANCIAMENTO DO ENSINO					
4 - RECEITAS DE APLICAÇÃO FINANCEIRA DE OUTROS RECURSOS DE IMPOSTOS VINCULADOS AO ENSINO	0,00	0,00	0,00	0,00	0,00
5 - RECEITAS DE TRANSFERÊNCIAS DO FNDE	1.272.500,00	1.272.500,00	508.947,75	1.523.355,92	119,71
5.1 - Transferências do salário educação	400.000,00	400.000,00	123.869,12	515.508,75	128,88
5.2 - Outras transferências do FNDE	872.500,00	872.500,00	384.307,80	1.004.027,14	115,07
5.3 - Aplicação financeira dos recursos do FNDE	0,00	0,00	770,83	3.820,03	0,00
6 - RECEITAS DE TRANSFERÊNCIAS DE CONVÊNIOS	915.000,00	915.000,00	139.555,00	839.416,34	91,74
6.1 - Transferências de convênios	915.000,00	915.000,00	133.348,35	827.964,30	90,49
6.2 - Aplicação financeira dos recursos de convênios	0,00	0,00	6.206,65	11.452,04	0,00
7 - RECEITA DE OPERAÇÕES DE CRÉDITO	0,00	0,00	0,00	0,00	0,00
8 - OUTRAS RECEITAS PARA FINANCIAMENTO DO ENSINO	0,00	0,00	0,00	0,00	0,00
9 - TOTAL DAS RECEITAS ADICIONAIS PARA FINANCIAMENTO DO ENSINO (4+5+6+7+8)	2.187.500,00	2.187.500,00	648.502,75	2.362.772,26	108,01